


# H.X Ayuntamiento de Bahía de Banderas



**H. X AYUNTAMIENTO  
2 0 1 7 - 2 0 2 1**

## Cuenta Pública

**Enero a Marzo 2019**

*1º TRIMESTRE*



# H.X Ayuntamiento de Bahía de Banderas

## CONTENIDO

### Información Contable ●

- Estado de Actividades
- Estado de Situación Financiera
- Estado de Variación de la Hacienda Pública
- Estado de Cambios en la Situación Financiera
- Estado de Flujos de Efectivo
- Informe Sobre Pasivos Contingentes
- Notas a los Estados Financieros
- Conciliación entre los Ingresos Presupuestarios y los Ingresos Contables
- Conciliación entre los Egresos Presupuestarios y los Gastos Contables
- Estado Analítico del Activo
- Estado Analítico de la Deuda y Otros Pasivos

### Información Presupuestaria ●

#### Estado Analítico de Ingresos

- Rubro de Ingreso
- Fuente de Financiamiento

#### Estado Analítico del Presupuesto de Egresos

- Clasificación por Objeto del Gasto
- Clasificación por Tipo de Gasto
- Clasificación Administrativa
- Clasificación Funcional
- Clasificación por Fuente de Financiamiento
- Ubicación Geográfica

### Información de Deuda ●

- Endeudamiento Neto
- Intereses de la Deuda

### Información Programática ●

- Gasto por Categoría Programática

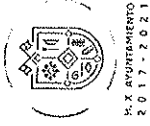
### Indicadores de Postura Fiscal ●

### Anexos ●

- Balanza de Comprobación

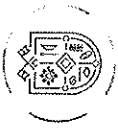
- **Información Contable**

INFORMACIÓN CONTABLE



MUNICIPIO DE BAHIA DE BANDERAS NAYARIT  
Sistema Integral de Contabilidad Gubernamental  
ESTADO DE ACTIVIDADES  
DEL 1 DE ENERO AL 31 DE MARZO DE 2019

	2019	2018
<b>INGRESOS Y OTROS BENEFICIOS</b>		
<b>INGRESOS DE GESTIÓN</b>		
IMPUESTOS		
CUOTAS Y APORTACIONES DE SEGURIDAD SOCIAL	178,208,345.52	123,738,797.45
CONTRIBUCIONES DE MEJORAS	0.00	0.00
DERECHOS	5,292,055.45	2,785,690.11
PRODUCTOS DE TIPO CORRIENTE	27,817,441.90	27,708,273.70
APROVECHAMIENTOS DE TIPO CORRIENTE	15,844.06	117,927.31
INGRESOS POR VENTA DE BIENES Y SERVICIOS	12,317,100.79	3,401,248.06
INGRESOS NO COMPRENDIDOS EN LAS FRACCIONES DE LA LEY DE INGRESOS CAUSADOS EN EJERCICIOS FISCALES ANTERIORES	0.00	0.00
PENDIENTES DE LIQUIDACIÓN O PAGO	0.00	0.00
<b>TOTAL INGRESOS DE GESTIÓN</b>	<b>223,650,787.72</b>	<b>157,751,936.63</b>
<b>PARTICIPACIONES, APORTACIONES, TRANSFERENCIAS, ASIGNACIONES, SUBSIDIOS Y OTRAS AYUDAS</b>		
PARTICIPACIONES Y APORTACIONES		
TRANSFERENCIAS, ASIGNACIONES, SUBSIDIOS Y OTRAS AYUDAS	91,969,714.56	61,427,688.29
<b>TOTAL PARTICIPACIONES, APORTACIONES, TRANSFERENCIAS, ASIGNACIONES, SUBSIDIOS Y OTRAS AYUDAS</b>	<b>91,969,714.56</b>	<b>61,427,688.29</b>
<b>OTROS INGRESOS Y BENEFICIOS</b>		
INGRESOS FINANCIEROS		
INCREMENTO POR VARIACIÓN DE INVENTARIOS	0.00	0.00
DISMINUCIÓN DEL EXCESO DE ESTIMACIONES POR PERDIDA O DETERIORO U OBSOLESCENCIA	0.00	0.00
DISMINUCIÓN DEL EXCESO DE PROVISIONES	0.00	0.00
OTROS INGRESOS Y BENEFICIOS VARIOS	0.00	0.00
<b>TOTAL OTROS INGRESOS Y BENEFICIOS</b>	<b>240,403.02</b>	<b>0.00</b>
<b>TOTAL INGRESOS Y OTROS BENEFICIOS</b>	<b>240,403.02</b>	<b>0.00</b>
<b>GASTOS Y OTRAS PÉRDIDAS</b>		
<b>GASTOS DE FUNCIONAMIENTO</b>		
SERVICIOS PERSONALES		
MATERIALES Y SUMINISTROS	74,027,721.51	63,481,916.03
SERVICIOS GENERALES	13,507,790.80	8,793,504.49
	86,548,824.01	41,170,409.93
<b>TOTAL GASTOS DE FUNCIONAMIENTO</b>	<b>174,084,336.32</b>	<b>113,445,830.45</b>
<b>TOTAL INGRESOS Y OTROS BENEFICIOS</b>	<b>315,860,905.30</b>	<b>219,179,624.92</b>
<b>GASTOS Y OTRAS PÉRDIDAS</b>		
<b>SERVICIOS PERSONALES</b>		
<b>MATERIALES Y SUMINISTROS</b>		
<b>SERVICIOS GENERALES</b>		
<b>TOTAL GASTOS DE FUNCIONAMIENTO</b>		



N.º REGISTRO  
2017-2021

**MUNICIPIO DE BAHIA DE BANDERAS NAYARIT**  
Sistema Integral de Contabilidad Gubernamental  
**ESTADO DE ACTIVIDADES**  
**DEL 1 DE ENERO AL 31 DE MARZO DE 2019**

	2019	2018
<b>TRANSFERENCIAS, ASIGNACIONES, SUBSIDIOS Y OTRAS AYUDAS</b>		
TRANSFERENCIAS INTERNAS Y ASIGNACIONES AL SECTOR PÚBLICO		
TRANSFERENCIAS AL RESTO DEL SECTOR PÚBLICO	8,933,450.25	7,107,231.18
SUBSIDIOS Y SUBVENCIONES	0.00	0.00
AYUDAS SOCIALES	21,498,138.09	0.00
PENSIONES Y JUBILACIONES	1,240,780.25	617,083.00
TRANSFERENCIAS A FIDEICOMISOS, MANDATOS Y CONTRATOS ANALOGOS.	2,688,755.83	2,523,867.05
TRANSFERENCIAS A LA SEGURIDAD SOCIAL	0.00	0.00
DONATIVOS	0.00	0.00
TRANSFERENCIAS AL EXTERIOR	0.00	100,000.00
<b>TOTAL TRANSFERENCIAS, ASIGNACIONES, SUBSIDIOS Y OTRAS AYUDAS</b>	<b>34,361,124.42</b>	<b>10,348,181.23</b>
<b>PARTICIPACIONES Y APORTACIONES</b>		
PARTICIPACIONES	0.00	0.00
APORTACIONES	0.00	0.00
CONVENIOS	0.00	0.00
<b>TOTAL PARTICIPACIONES Y APORTACIONES</b>	<b>0.00</b>	<b>0.00</b>
<b>INTERESES, COMISIONES Y OTROS GASTOS DE LA DEUDA PÚBLICA</b>		
INTERESES DE LA DEUDA PÚBLICA		
COMISIONES DE LA DEUDA PÚBLICA	7,669,381.58	6,926,526.85
GASTOS DE LA DEUDA PÚBLICA	0.00	0.00
COSTO POR CEBERTURAS	0.00	0.00
APOYOS FINANCIEROS	0.00	0.00
<b>TOTAL INTERESES, COMISIONES Y OTROS GASTOS DE LA DEUDA PÚBLICA</b>	<b>7,669,381.58</b>	<b>6,926,526.85</b>
<b>OTROS GASTOS Y PÉRDIDAS EXTRAORDINARIAS</b>		
ESTIMACIONES, DEPRECIACIONES, DETERIOROS, OBSOLESCENCIA Y AMORTIZACIONES		
PROVISIONES	0.00	0.00
DISMINUCION DE INVENTARIOS	0.00	0.00
AUMENTO POR INSUFICIENCIA DE ESTIMACIONES POR PÉRDIDA O DETERIORO U OBSOLESCENCIA	0.00	0.00
AUMENTO POR INSUFICIENCIA DE PROVISIONES	0.00	0.00
OTROS GASTOS	0.00	0.00
<b>TOTAL OTROS GASTOS Y PÉRDIDAS EXTRAORDINARIAS</b>	<b>0.00</b>	<b>0.00</b>
<b>INVERSION PÚBLICA</b>		
INVERSION PÚBLICA NO CAPITALIZABLE	0.00	0.00

\*BAJO PROTESTA DE DECIR VERDAD DECLARAMOS QUE LOS ESTADOS FINANCIEROS Y SUS NOTAS, SON RAZONABLEMENTE CORRECTOS Y SON RESPONSABILIDAD DEL EMISOR\*

Fecha: 25/04/2019 01:43:16 p.m.



MUNICIPIO DE BAHIA DE BANDERAS NAYARIT  
Sistema Integral de Contabilidad Gubernamental  
ESTADO DE ACTIVIDADES  
DEL 1 DE ENERO AL 31 DE MARZO DE 2019

TOTAL INVERSION PUBLICA

2019	2018
0.00	0.00


TOTAL GASTOS Y OTRAS PÉRDIDAS


216,114,842.32 130,720,538.53

RESULTADO DEL EJERCICIO (AHORRO/DESAHORRO)

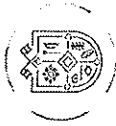
99,746,062.98 88,459,086.39

PRESIDENTE  
  
DR. JAIME ALONSO CUEVAS TELLO

TESORERO MUNICIPAL  
  
L.C.P. CARLOS VIRGEN FLETES

SINDICO MUNICIPAL  
  
C. IRMA RAMIREZ FLORES

SECRETARIO DEL AYUNTAMIENTO  
  
L.C.P. ANASYASIO ZARAGOZA TRUJILLO



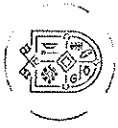
H. AYUNTAMIENTO  
2017-2021

MUNICIPIO DE BAHIA DE BANDERAS NAYARIT  
Sistema Integral de Contabilidad Gubernamental  
ESTADO DE SITUACION FINANCIERA  
AL 31 DE MARZO DE 2019

	2019	2018	2019	2018
<b>ACTIVO</b>				
<b>ACTIVO CIRCULANTE</b>				
EFFECTIVO Y EQUIVALENTES	62,045,114.03	111,810,513.28		
DERECHOS A RECIBIR EFFECTIVO O EQUIVALENTES	27,152,079.24	26,799,370.16		
DERECHOS A RECIBIR BIENES O SERVICIOS	15,429,427.94	9,351,960.26		
INVENTARIOS	0.00	0.00		
ALMACENES	24,624.53	24,624.53		
ESTIMACIÓN POR PÉRDIDA O DETERIORO DE ACTIVOS CIRCULANTES	0.00	0.00		
OTROS ACTIVOS CIRCULANTES	0.00	0.00		
<b>TOTAL ACTIVO CIRCULANTE</b>	<b>104,651,245.74</b>	<b>147,986,468.23</b>		
<b>ACTIVO NO CIRCULANTE</b>				
INVERSIONES FINANCIERAS A LARGO PLAZO	0.00	0.00		
DERECHOS A RECIBIR EFFECTIVO O EQUIVALENTES A LARGO PLAZO	0.00	0.00		
BIENES INMUEBLES, INFRAESTRUCTURA Y CONSTRUCCIONES EN PROCESO	1,161,035,917.70	1,067,850,288.22		
BIENES MUEBLES	179,109,828.40	161,831,742.02		
ACTIVOS INTANGIBLES	10,432,249.98	10,197,774.34		
DEPRECIACION, DETERIORO Y AMORTIZACION ACUMULADA DE BIENES	0.00	0.00		
<b>TOTAL PASIVO CIRCULANTE</b>	<b>475,474,136.62</b>	<b>544,770,033.10</b>		
<b>PASIVO NO CIRCULANTE</b>				
CUENTAS POR PAGAR A LARGO PLAZO	0.00	0.00		
DOCUMENTOS POR PAGAR A LARGO PLAZO	0.00	0.00		
DEUDA PÚBLICA A LARGO PLAZO	212,684,719.48	197,769,070.00		
PASIVOS DIFERIDOS A LARGO PLAZO	0.00	0.00		
FONDOS Y BIENES DE TERCEROS EN GARANTÍA Y/O ADMINISTRACIÓN A LARGO PLAZO	0.00	0.00		
PROVISIONES A CORTO PLAZO	0.00	0.00		
OTROS PASIVOS A CORTO PLAZO	42,363,706.21	72,973,028.75		
<b>TOTAL PASIVO NO CIRCULANTE</b>	<b>212,684,719.48</b>	<b>197,769,070.00</b>		
<b>TOTAL PASIVO</b>	<b>688,158,856.10</b>	<b>742,539,103.13</b>		
<b>ACTIVO NO CIRCULANTE</b>				
INVERSIONES FINANCIERAS A LARGO PLAZO	0.00	0.00		
DERECHOS A RECIBIR EFFECTIVO O EQUIVALENTES A LARGO PLAZO	0.00	0.00		
BIENES INMUEBLES, INFRAESTRUCTURA Y CONSTRUCCIONES EN PROCESO	1,161,035,917.70	1,067,850,288.22		
BIENES MUEBLES	179,109,828.40	161,831,742.02		
ACTIVOS INTANGIBLES	10,432,249.98	10,197,774.34		
DEPRECIACION, DETERIORO Y AMORTIZACION ACUMULADA DE BIENES	0.00	0.00		
<b>TOTAL PASIVO NO CIRCULANTE</b>	<b>212,684,719.48</b>	<b>197,769,070.00</b>		
<b>TOTAL PASIVO</b>	<b>688,158,856.10</b>	<b>742,539,103.13</b>		

\*BAJO PROTESTA DE DECIR VERDAD DECLARAMOS QUE LOS ESTADOS FINANCIEROS Y SUS NOTAS, SON RAZONABLEMENTE CORRECTOS Y SON REPOSIBILIDAD DEL EMISOR\*

Fecha: 25/04/2019 01:43:16 p.m.



M. P. AYUNTAMIENTO  
2017-2021

MUNICIPIO DE BAHIA DE BANDERAS NAYARIT  
Sistema Integral de Contabilidad Gubernamental  
ESTADO DE SITUACION FINANCIERA  
AL 31 DE MARZO DE 2019

	2019	2018	2019	2018
ACTIVOS DIFERIDOS				
ESTIMACIÓN POR PÉRDIDA O DETERIORO DE ACTIVOS NO CIRCULANTES	17,246,219.68	0.00		
OTROS ACTIVOS NO CIRCULANTES	0.00	0.00	300,000.00	300,000.00
<b>TOTAL ACTIVO NO CIRCULANTE</b>	<b>1,367,824,215.76</b>	<b>1,239,879,804.58</b>	<b>212,984,719.48</b>	<b>198,069,070.00</b>
<b>TOTAL ACTIVO</b>	<b>1,472,475,461.5</b>	<b>1,387,866,272.8</b>		
PLAZO				
PROVISIONES A LARGO PLAZO			300,000.00	
<b>TOTAL PASIVO NO CIRCULANTE</b>			<b>212,984,719.48</b>	<b>198,069,070.00</b>
<b>TOTAL PASIVO</b>	<b>688,458,856.10</b>	<b>742,839,103.10</b>		
HACIENDA PUBLICA/ PATRIMONIO				
HACIENDA PUBLICA/ PATRIMONIO				
CONTRIBUIDO				
APORTACIONES			0.00	0.00
DONACIONES DE CAPITAL			660,368,514.99	660,133,138.07
ACTUALIZACIÓN DE LA HACIENDA PÚBLICA/ PATRIMONIO			61,460,801.17	61,460,801.17
<b>TOTAL HACIENDA PUBLICA/ PATRIMONIO CONTRIBUIDO</b>	<b>721,829,316.16</b>		<b>721,593,939.24</b>	
HACIENDA PUBLICA/ PATRIMONIO GENERADO				
RESULTADO DEL EJERCICIO (AHORRO/DESAHORRO)			99,746,062.98	88,459,086.39
RESULTADOS DE EJERCICIOS ANTERIORES			-46,828,967.67	-174,727,637.17
REVALUOS			0.00	0.00
RESERVAS			0.00	0.00
RECTIFICACIONES DE RESULTADOS DE EJERCICIOS ANTERIORES			9,270,193.93	9,701,781.25
<b>TOTAL HACIENDA</b>	<b>62,187,289.24</b>		<b>-76,566,769.53</b>	

"BAJO PROTESTA DE DECIR VERDAD DECLARAMOS QUE LOS ESTADOS FINANCIEROS Y SUS NOTAS, SON RAZONABLEMENTE CORRECTOS Y SON RESPONSABLEMENTE DEL EMISOR"  
Fecha: 25/04/2019 01:43:16 p.m.





MUNICIPIO DE BAHIA DE BANDERAS NAYARIT  
Sistema Integral de Contabilidad Gubernamental  
ESTADO DE SITUACION FINANCIERA  
AL 31 DE MARZO DE 2019

	2019	2018	2018
			PUBLICA/ PATRIMONIO GENERADO
EXCESO O INSUFICIENCIA EN LA ACTUALIZACION DE LA HACIENDA PUBLICA/ PATRIMONIO			
RESULTADO POR POSICIÓN MONETARIA	0.00	0.00	
RESULTADO POR TENENCIA DE ACTIVOS NO MONETARIOS	0.00	0.00	
<b>TOTAL EXCESO O INSUFICIENCIA EN LA ACTUALIZACION DE LA HACIENDA PUBLICA/ PATRIMONIO</b>	<b>0.00</b>	<b>0.00</b>	<b>0.00</b>
<b>TOTAL HACIENDA PUBLICA/ PATRIMONIO</b>	<b>784,016,605.40</b>	<b>645,027,169.71</b>	
<b>TOTAL PASIVO Y HACIENDA PUBLICA/ PATRIMONIO</b>	<b>1,472,475,461.5</b>	<b>1,387,866,272.8</b>	




MUNICIPIO DE BAHIA DE BANDERAS NAYARIT  
 Sistema Integral de Contabilidad Gubernamental  
**ESTADO DE SITUACION FINANCIERA**  
 AL 31 DE MARZO DE 2019


2019 2018 2019 2018

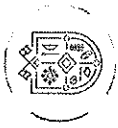
Nota: Estas firmas corresponden al ESTADO DE SITUACION FINANCIERA

PRESIDENTE  
  
 DR. JAIME ALONSO CUEVAS TELLO

SINDICO MUNICIPAL  
  
 C. IRMA RAMIREZ FLORES

TESORERO MUNICIPAL  
  
 L.C.P. CARLOS VIRGEN FLETES

SECRETARIO DEL AYUNTAMIENTO  
  
 L.C.P. ANASTASIO ZARAGOZA TRUJILLO



M. X. AYUNTAMIENTO  
2017-2021

MUNICIPIO DE BAHIA DE BANDERAS NAYARIT  
Sistema Integral de Contabilidad Gubernamental  
ESTADO DE VARIACION EN LA HACIENDA PUBLICA  
DEL 1 DE ENERO AL 31 DE MARZO DE 2019

Concepto	Hacienda Pública/ Patrimonio Contribuido	Hacienda Pública/ Patrimonio Gen. Ejer. Ant.	Hacienda Pública/ Patrimonio Gen. Ejer. Actualización de la	Exceso o Insuficiencia en la	Total
<b>Hacienda Pública / Patrimonio Contribuido Neto 2018</b>	<b>721,829,316.16</b>				<b>721,829,316.16</b>
<i>Aportaciones</i>	0.00				0.00
<i>Donaciones de Capital</i>	660,368,514.99				660,368,514.99
<i>Actualización de la Hacienda Pública/ Patrimonio</i>	61,460,801.17				61,460,801.17
<b>Hacienda Pública / Patrimonio Generado Neto 2018</b>		<b>-182,665,785.72</b>	<b>143,743,733.78</b>		<b>-38,922,051.94</b>
<i>Resultados del Ejercicio (Ahorro/DesAhorro)</i>			143,743,733.78		143,743,733.78
<i>Resultados de Ejercicios Anteriores</i>		-192,367,566.97			-192,367,566.97
<i>Revalúos</i>		0.00			0.00
<i>Reservas</i>		0.00			0.00
<i>Rectificaciones de Resultados de Ejercicios Anteriores</i>		9,701,781.25			9,701,781.25
<b>Exceso o Insuficiencia en la Actualización de la Hacienda Pública/ Patrimonio Neto 2018</b>				<b>0.00</b>	<b>0.00</b>
<i>Resultados por Posición Monetaria</i>				0.00	0.00
<i>Resultados por Tenencia de Activos no Monetarios</i>				0.00	0.00
<b>Hacienda Pública/ Patrimonio Neto Final 2018</b>	<b>721,829,316.16</b>	<b>-182,665,785.72</b>	<b>143,743,733.78</b>		<b>682,907,264.22</b>
<b>Cambios en la Hacienda Pública/ Patrimonio Contribuido Neto 2019</b>	<b>0.00</b>				<b>0.00</b>
<i>Aportaciones</i>	0.00				0.00
<i>Donaciones de Capital</i>	0.00				0.00
<i>Actualización de la Hacienda Pública/ Patrimonio</i>	0.00				0.00
<b>Variaciones de la Hacienda Pública/ Patrimonio Generado Neto 2019</b>		<b>1,794,865.52</b>	<b>99,314,475.66</b>		<b>101,109,341.18</b>
<i>Resultados del Ejercicio (Ahorro/Desahorro)</i>			99,746,062.98		99,746,062.98
<i>Resultados de Ejercicios Anteriores</i>		1,794,865.52	0.00		1,794,865.52
<i>Revalúos</i>		0.00	0.00		0.00
<i>Reservas</i>		0.00	0.00		0.00
<i>Rectificaciones de Resultados de Ejercicios Anteriores</i>			-431,587.32		-431,587.32

"BAJO PROTESTA DE DECIR VERDAD DECLARAMOS QUE LOS ESTADOS FINANCIEROS Y SUS NOTAS, SON RAZONABLEMENTE CORRECTOS Y SON RESPONSABILIDAD DEL EMISOR"  
Fecha: 25/04/2019 01:43:17 p.m.



M. X. AYUNTAMIENTO  
2 0 1 7 - 2 0 2 1

MUNICIPIO DE BAHIA DE BANDERAS NAYARIT  
Sistema Integral de Contabilidad Gubernamental  
ESTADO DE VARIACION EN LA HACIENDA PUBLICA  
DEL 1 DE ENERO AL 31 DE MARZO DE 2019

Concepto	Hacienda Pública/Patrimonio Contribuido	Hacienda Pública/Patrimonio Gen. Ej. Ant.	Hacienda Pública/Patrimonio Gen. Ej. Actualización de la	Exceso o Insuficiencia en la Actualización de la	Total
<b>Cambios en el Exceso o Insuficiencia en la Actualización de la Hacienda Pública/Patrimonio Neto 2019</b>					
<i>Resultado por Posición Monetaria</i>				0.00	0.00
<i>Resultado por Tenencia de Activos no Monetarios</i>				0.00	0.00
<b>Hacienda Pública/Patrimonio Neto Final 2019</b>	721,829,316.16	-180,870,920.20	243,058,209.44	0.00	784,016,605.40

PRESIDENTE

DR. JAIME ALONSO CUEVAS TELLO

SINDICO MUNICIPAL

C. IRMA RAMIREZ FLORES

TESORERO MUNICIPAL

L.C.P. CARLOS VIRGEN FLETES

SECRETARIO DEL AYUNTAMIENTO

L.C.P. ANASTASIO ZARAGOZA TRUJILLO



H. AYUNTAMIENTO  
2017-2021

MUNICIPIO DE BAHIA DE BANDERAS NAYARIT  
Sistema Integral de Contabilidad Gubernamental  
ESTADO DE CAMBIOS EN LA SITUACION FINANCIERA  
1 DE ENERO AL 31 DE MARZO DE 2019

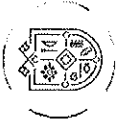
	Origen	Aplicación
<b>ACTIVO</b>		
<b>ACTIVO CIRCULANTE</b>		
EFFECTIVO Y EQUIVALENTES	0.00	487,518.68
DERECHOS A RECIBIR EFECTIVO O EQUIVALENTES	0.00	2,955,653.39
DERECHOS A RECIBIR BIENES O SERVICIOS	0.00	3,010,267.79
INVENTARIOS	0.00	0.00
ALMACENES	0.00	0.00
ESTIMACIÓN POR PÉRDIDA O DETERIORO DE ACTIVOS CIRCULANTES	0.00	0.00
OTROS ACTIVOS CIRCULANTES	0.00	0.00
<b>TOTAL ACTIVO CIRCULANTE</b>	<b>0.00</b>	<b>6,453,439.86</b>
<b>ACTIVO NO CIRCULANTE</b>		
INVERSIONES FINANCIERAS A LARGO PLAZO	0.00	0.00
DERECHOS A RECIBIR EFECTIVO O EQUIVALENTES A LARGO PLAZO	0.00	0.00
BIENES INMUEBLES, INFRAESTRUCTURA Y CONSTRUCCIONES EN PROCESO	0.00	21,166,655.40
BIENES MUEBLES	0.00	1,176,521.37
ACTIVOS INTANGIBLES	0.00	147,475.64
DEPRECIACION, DETERIORO Y AMORTIZACION ACUMULADA DE BIENES	0.00	0.00
ACTIVOS DIFERIDOS	0.00	0.00
ESTIMACIÓN POR PÉRDIDA O DETERIORO DE ACTIVOS NO CIRCULANTES	0.00	0.00
OTROS ACTIVOS NO CIRCULANTES	0.00	0.00
<b>TOTAL ACTIVO NO CIRCULANTE</b>	<b>0.00</b>	<b>22,490,652.41</b>
<b>TOTAL ACTIVO</b>	<b>0.00</b>	<b>28,944,092.27</b>
<b>PASIVO</b>		
<b>PASIVO CIRCULANTE</b>		
CUENTAS POR PAGAR A CORTO PLAZO	0.00	60,344,710.41
DOCUMENTOS POR PAGAR A CORTO PLAZO	0.00	0.00
PORCIÓN A CORTO PLAZO DE LA DEUDA PÚBLICA A LARGO PLAZO	0.00	18,475,127.00
TÍTULOS Y VALORES A CORTO PLAZO	0.00	0.00
PASIVOS DIFERIDOS A CORTO PLAZO	0.00	0.00
FONDOS Y BIENES DE TERCEROS EN GARANTÍA Y/O ADMINISTRACIÓN A CORTO PLAZO	0.00	0.00
PROVISIONES A CORTO PLAZO	0.00	0.00
OTROS PASIVOS A CORTO PLAZO	0.00	0.00
	6,654,588.50	0.00



N. X. AYUNTAMIENTO  
2017-2021

MUNICIPIO DE BAHIA DE BANDERAS NAYARIT  
Sistema Integral de Contabilidad Gubernamental  
ESTADO DE CAMBIOS EN LA SITUACION FINANCIERA  
1 DE ENERO AL 31 DE MARZO DE 2019

	Origen	Aplicación
<b>TOTAL PASIVO CIRCULANTE</b>	<b>6,654,588.50</b>	<b>78,819,837.41</b>
<b>PASIVO NO CIRCULANTE</b>		
CUENTAS POR PAGAR A LARGO PLAZO	0.00	0.00
DOCUMENTOS POR PAGAR A LARGO PLAZO	0.00	0.00
DEUDA PÚBLICA A LARGO PLAZO	0.00	0.00
PASIVOS DIFERIDOS A LARGO PLAZO	0.00	0.00
FONDOS Y BIENES DE TERCEROS EN GARANTÍA Y/O ADMINISTRACIÓN A LARGO PLAZO	0.00	0.00
PROVISIONES A LARGO PLAZO	0.00	0.00
<b>TOTAL PASIVO NO CIRCULANTE</b>	<b>0.00</b>	<b>0.00</b>
<b>TOTAL PASIVO</b>	<b>6,654,588.50</b>	<b>78,819,837.41</b>
<b>HACIENDA PÚBLICA/ PATRIMONIO</b>		
<b>HACIENDA PÚBLICA/ PATRIMONIO CONTRIBUIDO</b>		
APORTACIONES	0.00	0.00
DONACIONES DE CAPITAL	0.00	0.00
ACTUALIZACIÓN DE LA HACIENDA PÚBLICA/ PATRIMONIO	0.00	0.00
<b>TOTAL HACIENDA PÚBLICA/ PATRIMONIO CONTRIBUIDO</b>	<b>0.00</b>	<b>0.00</b>
<b>HACIENDA PÚBLICA/ PATRIMONIO GENERADO</b>		
RESULTADO DEL EJERCICIO (AHORRO/DESAHORRO)	99,746,062.98	0.00
RESULTADOS DE EJERCICIOS ANTERIORES	1,794,865.52	0.00
REVALUOS	0.00	0.00
RESERVAS	0.00	0.00
RECTIFICACIONES DE RESULTADOS DE EJERCICIOS ANTERIORES	0.00	431,587.32
<b>TOTAL HACIENDA PÚBLICA/ PATRIMONIO GENERADO</b>	<b>101,540,928.50</b>	<b>431,587.32</b>
<b>EXCESO O INSUFICIENCIA EN LA ACTUALIZACIÓN DE LA HACIENDA PÚBLICA/ PATRIMONIO</b>		
RESULTADO POR POSICIÓN MONETARIA	0.00	0.00
RESULTADO POR TENENCIA DE ACTIVOS NO MONETARIOS	0.00	0.00
<b>TOTAL EXCESO O INSUFICIENCIA EN LA ACTUALIZACIÓN DE LA HACIENDA PÚBLICA/ PATRIMONIO</b>	<b>0.00</b>	<b>0.00</b>
<b>TOTAL HACIENDA PÚBLICA/ PATRIMONIO</b>	<b>101,540,928.50</b>	<b>431,587.32</b>



M. X. AYUNTAMIENTO  
2017-2021

MUNICIPIO DE BAHIA DE BANDERAS NAYARIT  
Sistema Integral de Contabilidad Gubernamental  
ESTADO DE CAMBIOS EN LA SITUACION FINANCIERA  
1 DE ENERO AL 31 DE MARZO DE 2019

TOTAL PASIVO Y HACIENDA PUBLICA/ PATRIMONIO

Origen	Aplicación
108,195,517.00	79,251,424.73

PRESIDENTE  
  
DR. JAIME ALONSO CUEVAS TELLO

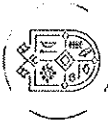
SINDICO MUNICIPAL  
  
C. IRMA RAMIREZ FLORES

TESORERO MUNICIPAL

L.C.P. CARLOS VIRGEN FLETES

SECRETARIO DEL AYUNTAMIENTO

L.C.P. ANASTASIO ZARAGOZA TRUJILLO



M. Z. AYUNTAMIENTO  
2017-2021

MUNICIPIO DE BAHIA DE BANDERAS NAYARIT  
Sistema Integral de Contabilidad Gubernamental  
ESTADO DE FLUJOS DE EFECTIVO  
DEL 1 DE ENERO AL 31 DE MARZO DE 2019

Concepto	2019	2018
<b>FLUJOS DE EFECTIVO DE LAS ACTIVIDADES DE OPERACION</b>		
<b>ORIGEN</b>		
IMPUESTOS		
CUOTAS Y APORTACIONES DE SEGURIDAD SOCIAL	178,208,345.52	219,179,624.92
CONTRIBUCIONES DE MEJORAS	0.00	123,738,797.45
DERECHOS	5,292,055.45	2,785,690.11
PRODUCTOS DE TIPO CORRIENTE	27,817,441.90	27,708,273.70
APROVECHAMIENTOS DE TIPO CORRIENTE	15,844.06	117,927.31
INGRESOS POR VENTA DE BIENES Y SERVICIOS	12,317,100.79	3,401,248.06
INGRESOS NO COMPRENDIDOS EN LAS FRACCIONES DE LA LEY DE INGRESOS CAUSADOS EN EJERCICIOS FISCALES ANTERIORES PENDIENTES DE LIQUIDACIÓN O PAGO	0.00	0.00
DE LA LEY DE INGRESOS CAUSADOS EN EJERCICIOS FISCALES ANTERIORES PENDIENTES	0.00	0.00
PARTICIPACIONES Y APORTACIONES		
TRANSFERENCIAS, ASIGNACIONES, SUBSIDIOS Y OTRAS AYUDAS	91,969,714.56	61,427,688.29
OTROS ORIGENES DE OPERACIÓN	0.00	0.00
OTROS INGRESOS Y BENEFICIOS VARIOS	0.00	0.00
	240,403.02	0.00
<b>APLICACION</b>		
SERVICIOS PERSONALES		
MATERIALES Y SUMINISTROS	74,027,721.51	63,481,916.03
SERVICIOS GENERALES	13,507,790.80	8,793,504.49
TRANSFERENCIAS INTERNAS Y ASIGNACIONES AL SECTOR PÚBLICO	86,548,824.01	41,170,409.93
TRANSFERENCIAS AL RESTO DEL SECTOR PÚBLICO	8,933,450.25	7,107,231.18
SUBSIDIOS Y SUBVENCIÓNES	0.00	0.00
AYUDAS SOCIALES	21,498,138.09	0.00
PENSIONES Y JUBILACIONES	1,240,780.25	617,083.00
TRANSFERENCIAS A FIDEICOMISOS, MANDATOS Y CONTRATOS ANALOGOS.	2,688,755.83	2,523,867.05
TRANSFERENCIAS A LA SEGURIDAD SOCIAL	0.00	0.00
DONATIVOS	0.00	0.00
TRANSFERENCIAS AL EXTERIOR	0.00	100,000.00
PARTICIPACIONES	0.00	0.00
APORTACIONES	0.00	0.00
CONVENIOS	0.00	0.00
OTRAS APLICACIONES DE OPERACIÓN	0.00	0.00
	7,669,381.58	6,926,526.85
<b>FLUJOS NETOS DE EFECTIVO POR ACTIVIDADES DE OPERACION</b>	<b>99,746,062.98</b>	<b>88,459,086.39</b>





M. X. AYUNTAMIENTO  
2017.2021

MUNICIPIO DE BAHIA DE BANDERAS NAYARIT  
Sistema Integral de Contabilidad Gubernamental  
ESTADO DE FLUJOS DE EFECTIVO  
DEL 1 DE ENERO AL 31 DE MARZO DE 2019

Concepto

2019

2018

**FLUJOS DE EFECTIVO DE LAS ACTIVIDADES DE INVERSION**

ORIGEN

BIENES INMUEBLES, INFRA ESTRUCTURA Y CONSTRUCCIONES EN PROCESO

9,289,338.92

65,491.32

BIENES MUEBLES

7,111,707.96

0.00

OTROS ORIGENES DE INVERSION

0.00

65,491.32

APLICACION

BIENES INMUEBLES, INFRA ESTRUCTURA Y CONSTRUCCIONES EN PROCESO

30,416,713.13

6,298,055.75

BIENES MUEBLES

28,278,363.36

154,731.80

OTRAS APLICACIONES DE INVERSION

1,176,521.37

3,340,920.26

961,828.40

2,802,403.69

**FLUJOS NETOS DE EFECTIVO POR ACTIVIDADES DE INVERSION**

-21,127,374.21

-6,232,564.43

**FLUJOS DE EFECTIVO DE LAS ACTIVIDADES DE FINANCIAMIENTO**

ORIGEN

ENDEUDAMIENTO NETO

- INTERNO

7,466,669.20

5,978,730.00

- EXTERNO

7,466,669.20

5,978,730.00

OTROS ORIGENES DE FINANCIAMIENTO

0.00

0.00

APLICACION

SERVICIOS DE LA DEUDA

- INTERNO

25,941,796.20

7,310,858.00

- EXTERNO

25,941,796.20

7,310,858.00

0.00

0.00

662,230,355.66

688,048,468.33

584,099,185.57

664,623,201.66

7,466,669.20

5,978,730.00

7,466,669.20

5,978,730.00

0.00

0.00

576,632,516.37

658,644,471.66

25,941,796.20

7,310,858.00

25,941,796.20

7,310,858.00

0.00

0.00



MUNICIPIO DE BAHIA DE BANDERAS NAYARIT  
Sistema Integral de Contabilidad Gubernamental

H. Z. AYUNTAMIENTO  
2017-2021

ESTADO DE FLUJOS DE EFECTIVO  
DEL 1 DE ENERO AL 31 DE MARZO DE 2019

Concepto	2019	2018
OTRAS APLICACIONES DE FINANCIAMIENTO	636,288,559.46	680,737,610.33
FLUJOS NETOS DE EFECTIVO POR ACTIVIDADES DE FINANCIAMIENTO	<u>-78,131,170.09</u>	<u>-23,425,266.67</u>
INCREMENTO/DISMINUCION NETA EN EL EFECTIVO Y EQUIVALENTES AL EFECTIVO	487,518.68	58,801,255.29
EFFECTIVO Y EQUIVALENTES AL EFECTIVO AL INICIO DEL EJERCICIO	61,557,595.35	53,009,257.99
EFFECTIVO Y EQUIVALENTES AL EFECTIVO AL FINAL DEL EJERCICIO	62,045,114.03	111,810,513.28

PRESIDENTE

*Jaime Alonso Cuevas Tello*  
DR. JAIME ALONSO CUEVAS TELLO

SINDICO MUNICIPAL

*C. Irma Ramirez Flores*  
C. IRMA RAMIREZ FLORES

TESORERO MUNICIPAL

*L.C.P. Carlos Virgen Fletes*  
L.C.P. CARLOS VIRGEN FLETES

SECRETARIO DEL AYUNTAMIENTO

*L.C.P. Anastasio Zaragoza Trujillo*  
L.C.P. ANASTASIO ZARAGOZA TRUJILLO



MUNICIPIO DE BAHIA DE BANDERAS NAYARIT  
Sistema Integral de Contabilidad Gubernamental  
CONCILIACION ENTRE LOS INGRESOS PRESUPUESTARIOS Y LOS INGRESOS CONTABLES  
DEL 1 DE ENERO AL 31 DE MARZO DE 2019

Clave	Descripción	Importe	Total
<b>1</b>	<b>INGRESOS PRESUPUESTARIOS</b>		<b>315,860,905.30</b>
<b>2</b>	<b>MAS INGRESOS CONTABLES NO PRESUPUESTARIOS</b>		<b>240,403.02</b>
	<i>Incremento por variación de inventarios</i>	0.00	
	<i>Disminución del exceso de estimaciones por pérdida o deterioro u obsolescencia</i>	0.00	
	<i>Disminución del exceso de provisiones</i>	0.00	
	<i>Otros ingresos y beneficios varios</i>	240,403.02	
	<i>Otros ingresos contables no presupuestarios</i>	0.00	
<b>3</b>	<b>MENOS INGRESOS PRESUPUESTARIOS NO CONTABLES</b>		<b>0.00</b>
	<i>Productos de capital</i>	0.00	
	<i>Aprovechamientos capital</i>	0.00	
	<i>Ingresos derivados de financiamientos</i>	0.00	
	<i>Otros Ingresos presupuestarios no contables</i>	0.00	
<b>4</b>	<b>INGRESOS CONTABLES (4 = 1 + 2 - 3)</b>		<b>316,101,308.32</b>

PRESIDENTE

DR. JAIME ALONSO CUEVAS TELLO

SINDICO MUNICIPAL

C. IRMA RAMIREZ FLORES

TESORERO MUNICIPAL

L.C.P. CARLOS VIRGEN FLETES

SECRETARIO DEL AYUNTAMIENTO

L.C.P. ANASTASIO ZARAGOZA TRUJILLO



MUNICIPIO DE BAHIA DE BANDERAS NAYARIT  
Sistema Integral de Contabilidad Gubernamental  
CONCILIACION ENTRE LOS EGRESOS PRESUPUESTARIOS Y LOS GASTOS CONTABLES  
DEL 1 DE ENERO AL 31 DE MARZO DE 2019

Clave	Descripción	Importe	Total
<b>1</b>	<b>TOTAL DE EGRESOS (PRESUPUESTARIOS)</b>		<b>351,523,502.84</b>
<b>2</b>	<b>MENOS EGRESOS PRESUPUESTARIOS NO CONTABLES</b>		<b>135,460,578.12</b>
	Mobiliario y equipo de administración	371,435.04	
	Mobiliario y equipo educacional y recreativo	206,186.33	
	Equipo e instrumental médico y de laboratorio	0.00	
	Vehículos y equipo de transporte	598,900.00	
	Equipo de defensa y seguridad	0.00	
	Maquinaria, otros equipos y herramientas	0.00	
	Activos biológicos	0.00	
	Bienes inmuebles	0.00	
	Activos intangibles	147,475.64	
	Obra pública en bienes propios	300,053.49	
	Acciones y participaciones de capital	0.00	
	Compra de títulos y valores	0.00	
	Inversiones en fideicomisos, mandatos y otros análogos	0.00	
	Provisiones para contingencias y otras erogaciones especiales	0.00	
	Amortización de la deuda pública	14,475,127.00	
	Adeudos de ejercicios fiscales anteriores (ADEFAS)	96,688,035.49	
	Otros Egresos Presupuestales No Contables	22,673,365.13	
<b>3</b>	<b>MAS GASTOS CONTABLES NO PRESUPUESTALES</b>		<b>0.00</b>
	Estimaciones, depreciaciones, deterioros, obsolescencia y amortizaciones	0.00	
	Provisiones	0.00	
	Disminución de inventarios	0.00	
	Aumento por insuficiencia de estimaciones por pérdida o deterioro u obsolescencia	0.00	
	Aumento por insuficiencia de provisiones	0.00	
	Otros Gastos	0.00	
	Otros Gastos Contables No Presupuestales	0.00	
<b>4</b>	<b>TOTAL DE GASTO CONTABLE (4 = 1 - 2 + 3)</b>		<b>216,062,924.72</b>

PRESIDENTE

DR. JAIME ALONSO CUEVAS TELLO

TESORERO MUNICIPAL

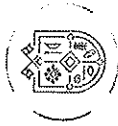
L.C.P. CARLOS VIRGEN FLETES

SINDICO MUNICIPAL

C. IRMA RAMIREZ FLORES

SECRETARIO DEL AYUNTAMIENTO

L.C.P. ANASTASIO ZARAGOZA TRUJILLO



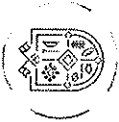
N.º X  
AVANCEMENTO  
2017.2021

MUNICIPIO DE BAHIA DE BANDERAS NAYARIT  
Sistema Integral de Contabilidad Gubernamental  
ESTADO ANALITICO DEL ACTIVO  
DEL 1 DE ENERO AL 31 DE MARZO DE 2019

Concepto	Saldo Inicial	Cargos del Periodo	Abonos del Periodo	Saldo Final	Variación del Periodo
<b>ACTIVO</b>					
<b>ACTIVO CIRCULANTE</b>	98,197,805.88	765,038,771.23	758,585,331.37	104,651,245.74	6,453,439.86
EFFECTIVO Y EQUIVALENTES	61,557,595.35	724,236,880.02	723,749,361.34	62,045,114.03	487,518.68
DERECHOS A RECIBIR EFECTIVO O EQUIVALENTES	24,196,425.85	35,948,508.51	32,992,855.12	27,152,079.24	2,955,653.39
DERECHOS A RECIBIR BIENES O SERVICIOS INVENTARIOS	12,419,160.15	4,853,382.70	1,843,114.91	15,429,427.94	3,010,267.79
ALMACENES	0.00	0.00	0.00	0.00	0.00
ESTIMACIÓN POR PÉRDIDA O DETERIORO DE ACTIVOS CIRCULANTES	24,624.53	0.00	0.00	24,624.53	0.00
OTROS ACTIVOS CIRCULANTES	0.00	0.00	0.00	0.00	0.00
<b>ACTIVO NO CIRCULANTE</b>	1,345,333,563.35	29,602,360.37	7,111,707.96	1,367,824,215.76	22,490,652.41
INVERSIONES FINANCIERAS A LARGO PLAZO	0.00	0.00	0.00	0.00	0.00
DERECHOS A RECIBIR EFECTIVO O EQUIVALENTES A LARGO PLAZO	0.00	0.00	0.00	0.00	0.00
BIENES INMUEBLES, INFRAESTRUCTURA Y CONSTRUCCIONES EN PROCESO	1,139,869,262.30	28,278,363.36	7,111,707.96	1,161,035,917.70	21,166,655.40
BIENES MUEBLES					
ACTIVOS INTANGIBLES	177,933,307.03	1,176,521.37	0.00	179,109,828.40	1,176,521.37
DEPRECIACION, DETERIORO Y AMORTIZACION ACUMULADA DE BIENES	10,284,774.34	147,475.64	0.00	10,432,249.98	147,475.64
ACTIVOS DIFERIDOS	0.00	0.00	0.00	0.00	0.00
ESTIMACIÓN POR PÉRDIDA O DETERIORO DE ACTIVOS NO CIRCULANTES	17,246,219.68	0.00	0.00	17,246,219.68	0.00
OTROS ACTIVOS NO CIRCULANTES	0.00	0.00	0.00	0.00	0.00
<b>TOTAL:</b>	<b>1,443,531,369.23</b>	<b>794,641,131.60</b>	<b>765,697,039.33</b>	<b>1,472,475,461.50</b>	<b>28,944,092.27</b>

"BAJO PROTESTA DE DECIR VERDAD DECLARAMOS QUE LOS ESTADOS FINANCIEROS Y SUS NOTAS, SON RAZONABLEMENTE CORRECTOS Y SON RESPONSABILIDAD DEL EMISOR"

Fecha: 25/04/2019 01:43:19 p.m.



M. X. AYUNTAMIENTO  
2017-2021

MUNICIPIO DE BAHIA DE BANDERAS NAYARIT  
Sistema Integral de Contabilidad Gubernamental  
ESTADO ANALITICO DEL ACTIVO  
DEL 1 DE ENERO AL 31 DE MARZO DE 2019

Concepto	Saldo Inicial	Cargos del Periodo	Abonos del Periodo	Saldó Final	Variación del Periodo
----------	---------------	--------------------	--------------------	-------------	-----------------------

Note: Estas firmas corresponden al ESTADO ANALITICO DEL ACTIVO

PRESIDENTE  
  
DR. JAIME ALONSO CUEVAS TELLO

SINDICO MUNICIPAL  
  
C. IRMA RAMIREZ FLORES

TESORERO MUNICIPAL  
  
L.C.P. CARLOS VIRGEN FLETES

SECRETARIO DEL AYUNTAMIENTO  
  
L.C.P. ANASTASIO ZARAGOZA TRUJILLO

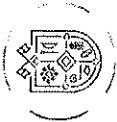


MUNICIPIO DE BAHIA DE BANDERAS NAYARIT  
 Sistema Integral de Contabilidad Gubernamental  
 ESTADO ANALITICO DE LA DEUDA Y OTROS PASIVOS  
 DEL 1 DE ENERO AL 31 DE MARZO DE 2019

M. X. GOBIERNO  
 2017.2021

Denominación de las Deudas	Moneda de Contratación	Institución o País Acreedor	Saldo Inicial del Periodo	Saldo Final del Periodo
<b>DEUDA PUBLICA</b>				
<b>Corto Plazo</b>				
<b>Deuda Interna</b>				
<i>Instituciones de Crédito</i>				
CREDITO SIMPLE BANSI NO. 101000186959	PESOS	MEXICO	0.00	0.00
CREDITO SIMPLE QUIROGRAFARIO CON BANSI	MONEDA	MÉXICO	23,824,095.00	-1,475,127.00
<i>Títulos y Valores</i>				
Arrendamientos Financieros			0.00	6,824,095.00
			0.00	0.00
			0.00	0.00
<b>Deuda Externa</b>				
<i>Organismos Financieros Internacionales</i>				
<i>Deuda Bilateral</i>				
<i>Títulos y Valores</i>				
Arrendamientos Financieros			0.00	0.00
			0.00	0.00
			0.00	0.00
			0.00	0.00
<b>Subtotal Corto Plazo</b>			<b>23,824,095.00</b>	<b>5,348,968.00</b>
<b>Largo Plazo</b>				
<b>Deuda Interna</b>				
<i>Instituciones de Crédito</i>				
CREDITO SIMPLE BANSI NO. 101000186959	PESOS	MEXICO	0.00	0.00
<i>Títulos y Valores</i>				
Arrendamientos Financieros			197,769,070.00	197,769,070.00
			0.00	0.00
			0.00	0.00
<b>Deuda Externa</b>				
<i>Organismos Financieros Internacionales</i>				
<i>Deuda Bilateral</i>				
<i>Títulos y Valores</i>				
Arrendamientos Financieros			0.00	0.00
			0.00	0.00
			0.00	0.00
			0.00	0.00
<b>Subtotal Largo Plazo</b>			<b>197,769,070.00</b>	<b>197,769,070.00</b>

"BAJO PROTESTA DE DECIR VERDAD DECLARAMOS QUE LOS ESTADOS FINANCIEROS Y SUS NOTAS, SON RAZONABLEMENTE CORRECTOS Y SON RESPONSABILIDAD DEL EMISOR"



M. X. AYUNTAMIENTO  
2017-2021

MUNICIPIO DE BAHIA DE BANDERAS NAYARIT  
Sistema Integral de Contabilidad Gubernamental  
ESTADO ANALITICO DE LA DEUDA Y OTROS PASIVOS  
DEL 1 DE ENERO AL 31 DE MARZO DE 2019

Denominación de las Deudas	Moneda de Contratación	Institución o País	Saldo Inicial del Periodo	Saldo Final del Periodo
Otros Pasivos		Acreeedor	539,030,940.01	485,340,818.10

**Total Deuda y Otros Pasivos** 760,624,105.01 688,458,856.10

PRESIDENTE  
*[Signature]*  
DR. JAIME ALONSO CUEVAS TELLO

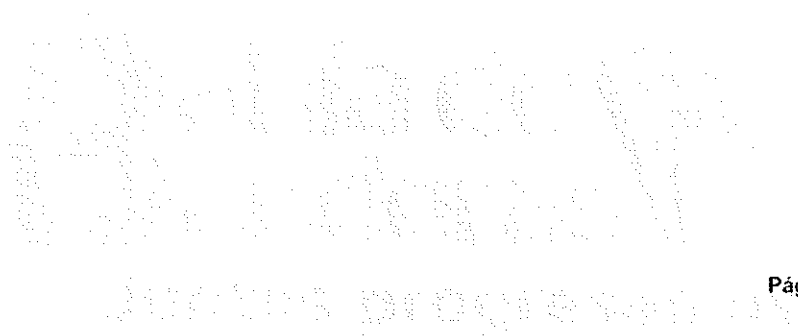
SINDICO MUNICIPAL  
*[Signature]*  
C. IRMA RAMIREZ FLORES

TESORERO MUNICIPAL  
*[Signature]*  
L.C.P. CARLOS VIRGEN FLETES

SECRETARIO DEL AYUNTAMIENTO  
*[Signature]*  
L.C.P. ANASTASIO ZARAGOZA TRUJILLO

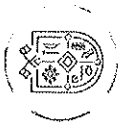


- **Información Presupuestaria**



■ **Información Presupuestaria**  
*Estado Analítico de Ingresos*

Comisión de Ingresos y Gastos  
del Poder Judicial  
San Juan, 10 de mayo de 2017



# MUNICIPIO DE BAHIA DE BANDERAS NAYARIT

## Sistema Integral de Contabilidad Gubernamental

H. X. AYUNTAMIENTO  
2017-2021

### ESTADO ANALITICO DE INGRESOS DEL 1 DE ENERO AL 31 DE MARZO DE 2019

Análisis por: Clasificación por Rubro de Ingresos

Clave Presupuestaria Descripción

Rubro-Tipo	Est Ene-Mar	AyR Ene-Mar	PrM Ene-Mar	Dev Ene-Mar	Rec Ene-Mar	Dif Ene-Mar
<b>1 0 IMPUESTOS</b>	<b>148,871,316.73</b>	<b>0.00</b>	<b>148,871,316.73</b>	<b>178,208,345.52</b>	<b>178,208,345.52</b>	<b>29,337,028.79</b>
1 1 IMPUESTOS SOBRE LOS INGRESOS	0.00	0.00	0.00	0.00	0.00	0.00
1 2 IMPUESTOS SOBRE EL PATRIMONIO	146,688,486.11	0.00	146,688,486.11	176,950,704.36	176,950,704.36	30,262,218.25
1 3 IMPUESTOS SOBRE LA PRODUCCION, EL CONSUMO Y LAS TRANSACCIONES	0.00	0.00	0.00	0.00	0.00	0.00
1 4 IMPUESTOS AL COMERCIO EXTERIOR	0.00	0.00	0.00	0.00	0.00	0.00
1 5 IMPUESTOS SOBRE NOMINAS Y ASIMILABLES	0.00	0.00	0.00	0.00	0.00	0.00
1 6 IMPUESTOS ECOLOGICOS	0.00	0.00	0.00	0.00	0.00	0.00
1 7 ACCESORIOS	2,182,830.62	0.00	2,182,830.62	1,257,641.16	1,257,641.16	-925,189.46
1 8 OTROS IMPUESTOS	0.00	0.00	0.00	0.00	0.00	0.00
1 9 IMPUESTOS NO COMPRENDIDOS EN LAS FRACCIONES DE LA LEY DE INGRESOS CAUSADAS EN EJERCICIOS FISCALES ANTERIORES PENDIENTES DE LIQUIDACIÓN O PAGO	0.00	0.00	0.00	0.00	0.00	0.00
<b>2 0 CUOTAS Y APORTACIONES DE SEGURIDAD SOCIAL</b>	<b>0.00</b>	<b>0.00</b>	<b>0.00</b>	<b>0.00</b>	<b>0.00</b>	<b>0.00</b>
2 1 APORTACIONES PARA FONDOS DE VIVIENDA	0.00	0.00	0.00	0.00	0.00	0.00
2 2 CUOTAS PARA EL SEGURO SOCIAL	0.00	0.00	0.00	0.00	0.00	0.00
2 3 CUOTAS DE AHORRO PARA EL RETIRO	0.00	0.00	0.00	0.00	0.00	0.00
2 4 OTRAS CUOTAS Y APORTACIONES PARA LA SEGURIDAD SOCIAL	0.00	0.00	0.00	0.00	0.00	0.00
2 5 ACCESORIOS	0.00	0.00	0.00	0.00	0.00	0.00
<b>3 0 CONTRIBUCIONES DE MEJORAS</b>	<b>4,942,144.39</b>	<b>0.00</b>	<b>4,942,144.39</b>	<b>5,292,055.45</b>	<b>5,292,055.45</b>	<b>349,911.06</b>
3 1 CONTRIBUCION DE MEJORAS POR OBRAS PUBLICAS	4,942,144.39	0.00	4,942,144.39	5,292,055.45	5,292,055.45	349,911.06
3 9 CONTRIBUCIONES DE MEJORAS NO COMPRENDIDAS EN LAS FRACCIONES DE LA LEY DE INGRESOS CAUSADAS EN EJERCICIOS FISCALES ANTERIORES PENDIENTES DE LIQUIDACIÓN O PAGO	0.00	0.00	0.00	0.00	0.00	0.00
<b>4 0 DERECHOS</b>	<b>21,480,705.57</b>	<b>0.00</b>	<b>21,480,705.57</b>	<b>27,817,441.90</b>	<b>27,817,441.90</b>	<b>6,336,736.33</b>
4 1 DERECHOS POR EL USO, GOCE, APROVECHAMIENTO O EXPLOTACION DE BIENES DE DOMINIO PUBLICO	0.00	0.00	0.00	0.00	0.00	0.00
4 2 DERECHOS A LOS HIDROCARBUROS	0.00	0.00	0.00	0.00	0.00	0.00
4 3 DERECHOS POR PRESTACION DE SERVICIOS	21,459,330.09	0.00	21,459,330.09	27,662,320.89	27,662,320.89	6,202,990.80
4 4 OTROS DERECHOS	21,375.48	0.00	21,375.48	155,121.01	155,121.01	133,745.53
4 5 ACCESORIOS	0.00	0.00	0.00	0.00	0.00	0.00
4 9 DERECHOS NO COMPRENDIDOS EN LAS FRACCIONES DE LA LEY DE INGRESOS CAUSADAS EN EJERCICIOS FISCALES ANTERIORES PENDIENTES DE LIQUIDACIÓN O PAGO	0.00	0.00	0.00	0.00	0.00	0.00
<b>5 0 PRODUCTOS</b>	<b>41,198.07</b>	<b>0.00</b>	<b>41,198.07</b>	<b>15,844.06</b>	<b>15,844.06</b>	<b>-25,354.01</b>
5 1 PRODUCTOS DE TIPO CORRIENTE	41,198.07	0.00	41,198.07	15,844.06	15,844.06	-25,354.01

"BAJO PROTESTA DE DECIR VERDAD, DECLARAMOS QUE LOS ESTADOS FINANCIEROS Y SUS NOTAS, SON RAZONABLEMENTE CORRECTOS Y SON RESPONSABILIDAD DEL EMISOR"

Fecha: 25/04/2019 01:43:22 p.m.

Est: Estimado, AyR: Ampliaciones/Reducciones, PrM: Presupuesto Modificado, Dev: Devengado, Rec: Recaudado, Dif: Diferencia



H. X. AYUNTAMIENTO  
2017-2021

# MUNICIPIO DE BAHIA DE BANDERAS NAYARIT

## Sistema Integral de Contabilidad Gubernamental

### ESTADO ANALITICO DE INGRESOS DEL 1 DE ENERO AL 31 DE MARZO DE 2019

Análisis por: Clasificación por Rubro de Ingresos

Clave Presupuestaria	Descripción	Est Ene-Mar	AyR Ene-Mar	PrM Ene-Mar	Dev Ene-Mar	Rec Ene-Mar	Dif Ene-Mar
Rubro-Tipo							
5 2	PRODUCTOS DE CAPITAL	0.00	0.00	0.00	0.00	0.00	0.00
5 9	PRODUCTOS NO COMPRENDIDOS EN LAS FRACCIONES DE LA LEY DE INGRESOS CAUSADAS EN EJERCICIOS FISCALES ANTERIORES PENDIENTES DE LIQUIDACIÓN O PAGO	0.00	0.00	0.00	0.00	0.00	0.00
<b>6 0</b>	<b>APROVECHAMIENTOS</b>	<b>4,675,402.54</b>	<b>0.00</b>	<b>4,675,402.54</b>	<b>12,317,100.79</b>	<b>12,317,100.79</b>	<b>7,641,698.25</b>
6 1	APROVECHAMIENTOS DE TIPO CORRIENTE	4,675,402.54	0.00	4,675,402.54	12,317,100.79	12,317,100.79	7,641,698.25
6 2	APROVECHAMIENTOS DE CAPITAL	0.00	0.00	0.00	0.00	0.00	0.00
6 9	APROVECHAMIENTOS NO COMPRENDIDOS EN LAS FRACCIONES DE LA LEY DE INGRESOS CAUSADAS EN EJERCICIOS FISCALES ANTERIORES PENDIENTES DE LIQUIDACIÓN O PAGO	0.00	0.00	0.00	0.00	0.00	0.00
<b>7 0</b>	<b>INGRESOS POR VENTAS DE BIENES Y SERVICIOS</b>	<b>0.00</b>	<b>0.00</b>	<b>0.00</b>	<b>0.00</b>	<b>0.00</b>	<b>0.00</b>
7 1	INGRESOS POR VENTAS DE BIENES Y SERVICIOS DE ORGANISMOS DESCENTRALIZADOS	0.00	0.00	0.00	0.00	0.00	0.00
7 2	INGRESOS DE OPERACIÓN DE ENTIDADES PARAESTATALES EMPRESARIALES	0.00	0.00	0.00	0.00	0.00	0.00
7 3	INGRESOS POR VENTAS DE BIENES Y SERVICIOS PRODUCIDOS EN ESTABLECIMIENTOS DEL GOBIERNO CENTRAL	0.00	0.00	0.00	0.00	0.00	0.00
<b>8 0</b>	<b>PARTICIPACIONES Y APORTACIONES.</b>	<b>82,842,193.11</b>	<b>4,512,390.15</b>	<b>87,354,583.26</b>	<b>91,969,714.56</b>	<b>91,969,714.56</b>	<b>9,127,521.45</b>
8 1	PARTICIPACIONES	38,272,360.89	0.00	38,272,360.89	57,788,241.64	57,788,241.64	19,515,880.75
8 2	APORTACIONES	30,360,674.61	4,512,390.15	34,873,064.76	31,570,570.36	31,570,570.36	1,209,895.75
8 3	CONVENIOS	14,209,157.61	0.00	14,209,157.61	2,610,902.56	2,610,902.56	-11,598,255.05
<b>9 0</b>	<b>TRANSFERENCIAS, ASIGNACIONES, SUBSIDIOS Y OTRAS AYUDAS</b>	<b>23,409.09</b>	<b>0.00</b>	<b>23,409.09</b>	<b>240,403.02</b>	<b>240,403.02</b>	<b>216,993.93</b>
9 1	TRANSFERENCIAS INTERNAS Y ASIGNACIONES AL SECTOR PUBLICO	0.00	0.00	0.00	0.00	0.00	0.00
9 2	TRANSFERENCIAS AL RESTO DEL SECTOR PUBLICO	23,409.09	0.00	23,409.09	240,403.02	240,403.02	216,993.93
9 3	SUBSIDIOS Y SUBVENCIONES	0.00	0.00	0.00	0.00	0.00	0.00
9 4	AYUDAS SOCIALES	0.00	0.00	0.00	0.00	0.00	0.00
9 5	PENSIONES Y JUBILACIONES	0.00	0.00	0.00	0.00	0.00	0.00
9 6	TRANSFERENCIAS A FIDEICOMISOS, MANDATOS Y ANALOGOS	0.00	0.00	0.00	0.00	0.00	0.00
<b>10 0</b>	<b>INGRESOS DERIVADOS DE FINANCIAMIENTOS</b>	<b>69,883,549.32</b>	<b>0.00</b>	<b>69,883,549.32</b>	<b>0.00</b>	<b>0.00</b>	<b>-69,883,549.32</b>
10 1	ENDEUDAMIENTO INTERNO	69,883,549.32	0.00	69,883,549.32	0.00	0.00	-69,883,549.32
10 2	ENDEUDAMIENTO EXTERNO	0.00	0.00	0.00	0.00	0.00	0.00
<b>TOTAL:</b>		<b>332,759,918.82</b>	<b>4,512,390.15</b>	<b>337,272,308.97</b>	<b>315,860,905.30</b>	<b>315,860,905.30</b>	<b>-16,899,013.52</b>

"BAJO PROTESTA DE DECIR VERDAD DECLARAMOS QUE LOS ESTADOS FINANCIEROS Y SUS NOTAS SON RAZONABLEMENTE CORRECTOS Y SON RESPONSABILIDAD DEL EMISOR"

Fecha: 25/04/2019 01:43:22 p.m.

Est: Estimado, AyR: Ampliaciones/Reducciones, PrM: Presupuesto Modificado, Dev: Devengado, Rec: Recaudado, Dif: Diferencia



**MUNICIPIO DE BAHIA DE BANDERAS NAYARIT**  
 Sistema Integral de Contabilidad Gubernamental  
**ESTADO ANALITICO DE INGRESOS**  
**DEL 1 DE ENERO AL 31 DE MARZO DE 2019**

Análisis por: Clasificación por Rubro de Ingresos  
 Clave Presupuestaria Descripción  
 Rubro-Tipo

Est Ene-Mar AyR Ene-Mar PrM Ene-Mar Dev Ene-Mar Rec Ene-Mar Dif Ene-Mar

**Ingresos excedentes:**

**-16,899,013.52**

PRESIDENTE  
  
 DR. JAIME ALONSO CUEVAS TELLO

TESORERO MUNICIPAL  
  
 L.C.P. CARLOS VIRGEN FLETES

SINDICO MUNICIPAL  
  
 C. IRMA RAMIREZ FLORES

SECRETARIO DEL AYUNTAMIENTO  
  
 L.C.P. ANASTASIO ZARAGOZA TRUJILLO