

Bucerías, Bahía de Banderas, Nayarit, 14 de julio de 2021
Número de oficio/IMP/0253/2021

**Asunto: Informe de Evaluación del Desempeño
en la Gestión Municipal 2do. Trimestre Ejercicio 2021**

LIC. JOSÉ ALEJANDO ARMENTA LUGO
TESORERO MUNICIPAL
PRESENTE:

Por medio del presente me permito remitir a usted el Informe de Evaluación del Desempeño en la Gestión Municipal en el cumplimiento del Plan de Desarrollo Municipal de Bahía de Banderas 2017-2021, correspondiente al 2do trimestre del ejercicio 2021.

Sin otro particular de momento, quedo a sus órdenes para cualquier aclaración o comentarios.

Anexos:

- CD.
- Carpeta de soporte documental.
 - o Informe
 - o Anexo I.- Matrices de Indicadores de Resultados
 - o Anexo II.- Relación de actividades no atendidas
 - o Anexo III.- Oficios de solicitud de modificaciones a las metas de las dependencias

ATENTAMENTE


Dra. Beatriz Eugenia Martínez Sánchez
Directora del IMPLAN





INFORME DE EVALUACIÓN DEL DESEMPEÑO DEL SEGUNDO TRIMESTRE DEL EJERCICIO 2021 DE LA GESTIÓN MUNICIPAL

ESTRUCTURA DEL INFORME:

- 1) **SUJETOS OBLIGADOS:** Todas las Direcciones, áreas, organismos descentralizados de la Administración total de nuestro Municipio de Bahía de Banderas.
- 2) **FUENTE DE INFORMACIÓN:** La evaluación se realiza mediante trabajo de gabinete mediante el que se analiza la información generada por La Plataforma "Sistema Integral de Información Municipal" (SIIM) del Sistema de Evaluación del Desempeño, misma información que fue capturada por los titulares de cada Dirección, área y organismo descentralizado bajo un usuario y contraseña personal e intransferible y que funge como firma electrónica.
- 3) El Informe de Evaluación de Desempeño presenta los resultados del cumplimiento a las líneas de acción y actividades programadas en las Matrices de Indicadores de Resultados (MIR) anuales y para el segundo trimestre del 2021.
- 4) Se presentan las Propuestas a las modificaciones a las actividades anuales programadas en la Matriz de Indicadores de Resultados de la Dirección de Desarrollo y Bienestar Social, la cual se anexa al presente para incorporarse al mismo como si a la letra se insertasen.
- 5) Se anexan como si a la letra se insertasen las Matrices de Indicadores de Resultados (MIR) (**ANEXO I**), La Relación de las Actividades no atendidas y no programadas (**ANEXO II**), y Los oficios que sustentan la solicitud de las modificaciones de las dependencias (**ANEXO III**).

ANTECEDENTE:

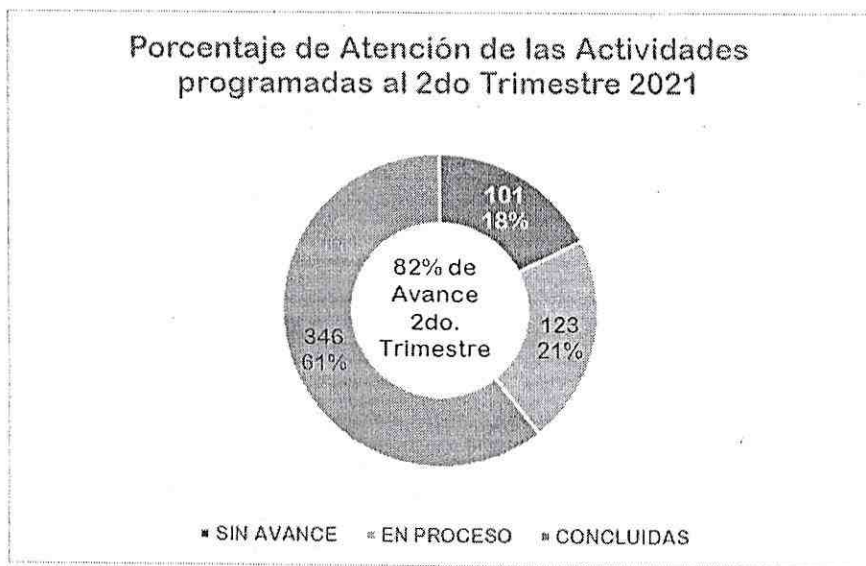
El Plan Municipal de Desarrollo 2017 – 2021 contiene 553 líneas de acción de las cuales en el Informe Anual de Evaluación del Desempeño presentado al cierre del ejercicio 2021 se reportó un avance del 92% de atención quedando por atenderse 45 líneas de acción en el ejercicio 2021.



INFORME:

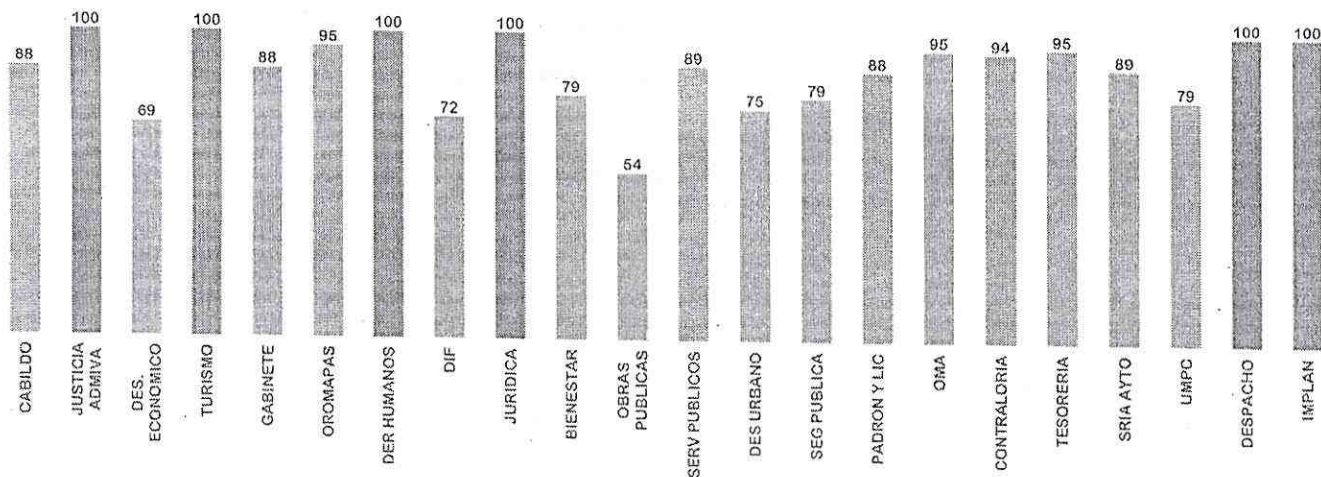
Resultado de las metas programadas al Segundo Trimestre 2021

Para este segundo trimestre se trabajó con 570 actividades de las cuales se logró un resultado del 82% de atención de las cuales 346 actividades fueron concluidas al 100%.



En la gráfica siguiente se presenta el porcentaje de cumplimiento en las actividades por cada una de las dependencias.

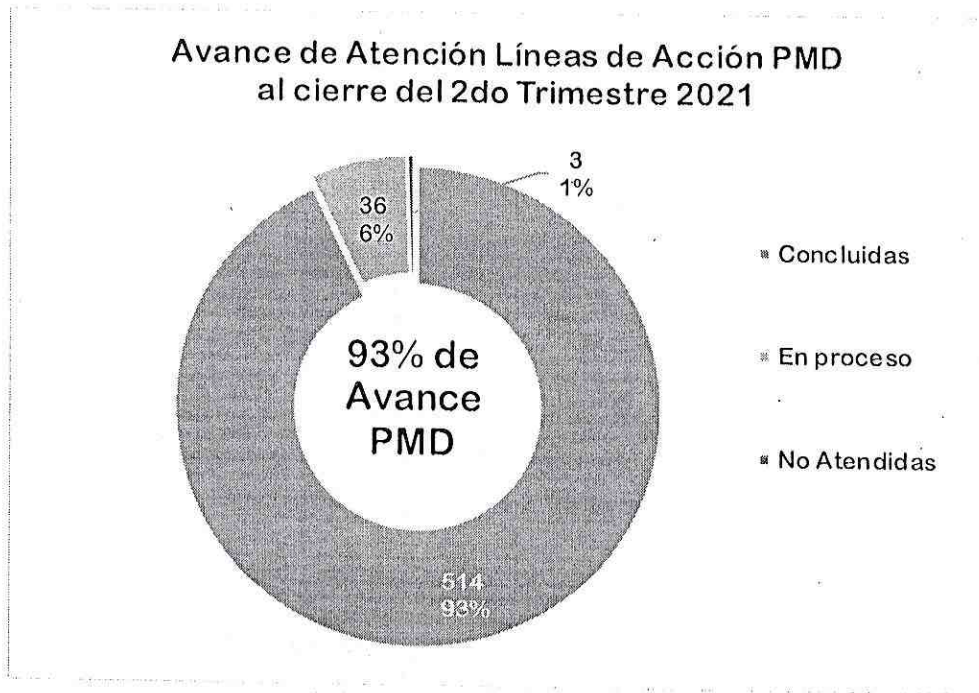
Porcentaje de cumplimiento en las actividades programadas al 2do. Trimestre 2021 por Dependencia





Resultado de Seguimiento al Plan Municipal 2017-2021 al Cierre del 2do trimestre

En seguimiento al cumplimiento de las 553 líneas de acción del Plan Municipal de Desarrollo 2017 – 2021; en este último trimestre que se reporta, se informa que se atendieron otras 2 líneas de acción con lo que, al cierre de este segundo trimestre se ha logrado el 93% de las metas establecidas.



ATENTAMENTE

DR. JAIME ALONSO CUEVAS TELLO
Presidente Municipal.

-
-

ANEXO I

Matriz de Indicadores de Resultados Segundo Trimestre del 2021



Dirección: Despacho de Presidencia
Director: Ricardo Alejandro Del Real Guzmán
FORM = Plan de Desarrollo Municipal, GOM = Guía para el Desarrollo Municipal, A2030 = Agenda 2030
Programa Presupuestario: P.014 P. Gobierno Innovador
Presupuesto asignado al programa: \$ 27,546,562.00

FIN	Contribuir a la difusión de la información gubernamental en los medios de comunicación y sectores sociales, mediante la difusión de las acciones de gobierno.
PROPOSITO	La comunicación pública y fortalecimiento informativo a los habitantes del municipio se realiza por los canales convencionales de información gubernamental.

AREA Despacho y Secretaría del Presidente

Estrategias	Línea de Acción	Nivel	Nombre del Indicador	Fórmula	Dimensión	Reporte Trimestral		Meta Anual Acumulada		Unidad de Medida Absoluta	Responsable
						Valor Programado	Porcentaje Alcanzado	Métra Absoluta Programada	Porcentaje anual alcanzado		
PMD 3.1.6 PMD 4.1.4 PMD 4.1.5 PMD 4.1.6 PMD 5.1 PMD 5.1.3 PMD 5.1.6 PMD 5.1.9 A2030. 16 A2030. 16	3.1.6.8 4.1.4.4 4.1.5.12 4.1.6.1 5.1.1.3 5.1.3.4 5.1.6.2 5.1.9.1 16.6 16.7	COMPONENTE	Porcentaje de Atención al Seguimiento de los asuntos del despacho	$\frac{\text{informes presentados}}{\text{informes programados}} \cdot 100$	Eficiencia	1.00	1.00	4.00	2.00	Informe	Secretario Particular del Presidente
			Agenda de actividades del presidente municipal	$\frac{\text{Días agendados}}{\text{Días programados}}$	Eficiencia	91.00	91.00	273.00	181.00	DÍAS	Secretario Particular del Presidente
			Coordinar el evento del informe anual	$\frac{\text{eventos realizados}}{\text{eventos programados}}$	Eficiencia	0.00	NP	1.00	0.00	Evento	Secretario Particular del Presidente
			Porcentaje de Asistencia a eventos	$\frac{\text{eventos realizados}}{\text{eventos programados}} \cdot 100$	Eficiencia	6.00	6.00	18.00	15.00	Eventos	Despacho de Presidencia
			Porcentaje de Atención de peticiones ciudadanas y canalización a las áreas.	$\frac{\text{Peticiones recibidas}}{\text{Peticiones a las áreas}} \cdot 100$	Eficiencia	100.00	100.00	330.00	297.00	Peticiones	Despacho de Presidencia





Bahía de Banderas
Juntos progresamos

Fecha de Creación: 14 / Jul / 2021

Matriz de Indicadores de Resultados Segundo Trimestre del 2021

ÁREA		Comunicación										
Estrategias	Línea de Acción	Nivel	Nombre del Indicador	Fórmula	Descripción	Reporte Trimestral		Meta Anual Acumulado		Unidad de Medida Absoluta	Responsable	
						Valor Programado	Valor Alcanzado	Porcentaje Alcanzado	Meta Absoluta Programada			Meta anual alcanzada
PMD 5.1.5	5.1.5.4	COMPONENTE	Varación porcentual en la difusión de la información gubernamental en los medios de comunicación y sectores social.	(Acciones de difusión de información gubernamental en los medios de comunicación realizados en el año actual / Acciones de difusión de información gubernamental en los medios de comunicación efectuados en el año anterior)*100	Eficacia	1.00	1.00	100%	4.00	2.00	Acciones	Jefatura de Comunicación
PMD 5.1.5	5.1.5.4	ACTIVIDAD	Porcentaje en las conferencias de prensa en los diferentes medios de comunicación impresos y electrónicos	(Conferencias de prensa realizadas/Conferencias de prensa programadas)*100	Eficacia	1.00	2.00	100%	2.00	5.00	Conferencias	Jefatura de Comunicación
PMD 5.1.5	5.1.5.4	ACTIVIDAD	Porcentaje en la elaboración de diseños gráficos, con objetivos específicos de difusión.	(Diseños gráficos realizados / Diseños gráficos programados)*100	Cantidad	90.00	19.00		225.00	78.00	Diseño	Jefatura de Comunicación
PMD 5.1.5	5.1.5.4	ACTIVIDAD	Porcentaje de Cobertura de eventos institucionales	No. De eventos asistidos / No. De eventos programados	Eficacia	50.00	23.00		90.00	89.00	Eventos	Jefatura de Comunicación
PMD 5.1.5	5.1.5.4	ACTIVIDAD	Porcentaje en la difusión de spots informativos	(Spots informativos difundidos / Spots informativos para difusión programados)*100	Eficacia	10.00	13.00	100%	40.00	50.00	Spots	Jefatura de Comunicación
PMD 4.1.4	4.1.4.8	ACTIVIDAD	Porcentaje en el cumplimiento de la distribución de boletines informativos.	(Boletines informativos difundidos / Boletines informativos programados para difusión)*100	Eficacia	90.00	31.00		160.00	99.00	Boletines	Jefatura de Comunicación

ÁREA		Contacto y Gestión Ciudadana										
Estrategias	Línea de Acción	Nivel	Nombre del Indicador	Fórmula	Descripción	Reporte Trimestral		Meta Anual Acumulado		Unidad de Medida Absoluta	Responsable	
						Valor Programado	Valor Alcanzado	Porcentaje Alcanzado	Meta Absoluta Programada			Meta anual alcanzada
PMD 5.1.9	5.1.9.1	COMPONENTE	Índice de respuesta a demandas ciudadanas para la construcción de las políticas públicas municipales.	(Demandas ciudadanas para la construcción de las políticas públicas municipales atendidas / Demandas ciudadanas para la construcción de las políticas públicas municipales)	Eficacia	80.00	255.00	100%	320.00	533.00	Peticiones	Secretario Particular del Presidente




IMPLAN

Matriz de Indicadores de Resultados
Segundo Trimestre del 2021

Fecha de Creación: 14 / Jul / 2021

PMO 5.1.9	5.1.9.1	ACTIVIDAD	Porcentaje de peticiones ciudadanas atendidas	programadas*100 Peticiones atendidas/Peticiones recibidas * 100	Eficacia	40.00	255.00	120.00	533.00	Peticiones	Secretario Particular del Presidente

[Handwritten signature]
Ricardo Alejandro Del Real Guzmán/
Secretario Particular del Presidente



Matriz de Indicadores de Resultados Segundo Trimestre del 2021



Dirección: Ordenamiento Territorial, Desarrollo Urbano y Medio Ambiente
Director: Matías Verdín Heras
 PDM = Plan de Desarrollo Municipal, GDM = Guía para el Desarrollo Municipal, A2030 = Agenda 2030

Programa Presupuestario: E.005. Desarrollo Urbano Sustentable y Resiliente
Presupuesto asignado al programa: \$ 11,693,856.00

FIN Contribuir al fortalecimiento de la política territorial a través de actividades de incorporación ordenada y planificada del suelo al desarrollo urbano.

PROPÓSITO La planeación de la política territorial municipal cumple con el objeto del Sistema de Planeación Democrática

Subdirección de Medio Ambiente

Estrategias	Líneas de Acción	Nivel	Nombre del Indicador	Fórmula	Dimensión	Reporte Trimestral		Meta Anual Acumulada			Unidad de Medida Absoluta	Responsable	
						Valor Programado	Valor Alcanzado	Porcentaje Alcanzado	Meta Absoluta Programada	Meta anual alcanzada			Porcentaje anual alcanzada
PMD. 2.1.2	2.1.2.3	COMPONENTE	Manejo de ejemplares arbóreos en zonas urbanas y rurales.	Informes realizados / Informes programados	Eficacia	1.00	1.00	100%	3.00	25.00	100%	Informes	Encargado de Medio Ambiente
PMD. 2.1.2	2.1.2.3	ACTIVIDAD	Programa de Reforestación	Arboles reforestados realizados / Arboles reforestados programados	Eficiencia	0.00	0.00	NP	500.00	100.00	20%	Número de árboles	Encargado de Medio Ambiente
PMD. 2.1.2	2.1.2.3	ACTIVIDAD	Autorizaciones de talas y podas de arboleses mal estado o que representen un riesgo.	Autorizaciones realizadas / Autorizaciones programadas	Eficiencia	20.00	38.00	100%	60.00	63.00	100%	Autorizaciones	Encargado de Medio Ambiente
PMD. 2.1.2	2.1.2.3	ACTIVIDAD	Mantenimiento de arboles plantados.	Gestiones realizadas / Gestiones programadas	Eficiencia	1.00	0.00	0%	2.00	1.00	50%	Gestión	Encargado de Medio Ambiente

Estrategias	Líneas de Acción	Nivel	Nombre del Indicador	Fórmula	Dimensión	Reporte Trimestral		Meta Anual Acumulada			Unidad de Medida Absoluta	Responsable	
						Valor Programado	Valor Alcanzado	Porcentaje Alcanzado	Meta Absoluta Programada	Meta anual alcanzada			Porcentaje anual alcanzada
PMD. 2.1.1	2.1.1.8	COMPONENTE	Porcentaje de cumplimiento del Programa integral para el cuidado del medio ambiente.	Informes realizados / Informes programados	Eficacia	1.00	1.00	100%	3.00	2.00	66.67%	Informes	Encargado de Medio Ambiente
PMD. 2.1.2	2.1.2.1												
PMD. 2.1.2	2.1.2.3												
PMD. 2.1.4	2.1.4.2												
PMD. 1.3.1	1.3.1.4												
PMD. 2.1.2	2.1.2.2												
PMD. 2.1.2	2.1.2.5												
PMD. 2.1.2	2.1.2.4												



Matriz de Indicadores de Resultados Segundo Trimestre del 2021

Fecha de Creación: 08 / Jul / 2021

Estrategias	Líneas de Acción	Nivel	Nombre del Indicador	Formula	Dimensión	Reporte Trimestral		Meta Anual Acumulada		Unidad de Medida Absoluta	Responsable	
						Valor Programado	Valor Alcanzado	Porcentaje Alcanzado	Meta Absoluta Programada			Meta anual alcanzada
PMD. 2.1.8 PMD. 3.1.6 A2030. 12	2.1.2.1	ACTIVIDAD	Realizar Sesiones del Consejo Municipal de Protección al Medio ambiente y Cambio Climático	número de sesiones realizadas / número de sesiones programadas	Eficacia	1.00	2.00	100 %	3.00	2.00	sesiones de consejo	Encargado de Medio Ambiente
						2.00	7.00	100 %	6.00	13.00	Convenios/Eventos	Encargado de Medio Ambiente
						50.00	3.00	0 %	150.00	449.00	Personas	Encargado de Medio Ambiente
PMD. 2.1.1	2.1.1.8	ACTIVIDAD	Realizar convenios de conservación ambiental en conjunto con autoridades, organizaciones y empresas.	Convenios/eventos realizados / Convenios/eventos programados	Eficiencia	2.00	7.00	100 %	6.00	100%	Convenios/Eventos	Encargado de Medio Ambiente
PMD. 1.3.1 PMD. 2.1.2 PMD. 2.1.2 PMD. 2.1.2 PMD. 2.1.2 PMD. 2.1.4 PMD. 2.1.8 PMD. 3.1.6 A2030. 12	1.3.1.4 2.1.2.2 2.1.2.5 2.1.2.12 2.1.4.2 2.1.8.8 3.1.6.5 12.1	ACTIVIDAD	Programa de Educación Ambiental	Personas atendidas / personas programadas	Eficiencia	50.00	3.00	0 %	150.00	449.00	Personas	Encargado de Medio Ambiente
PMD. 2.1.2 PMD. 2.1.2 PMD. 2.1.4	2.1.2.1 2.1.2.3 2.1.4.2	ACTIVIDAD	Atención a denuncias ciudadanas en materia ambiental	Inspecciones realizadas / Inspecciones programadas	Eficiencia	10.00	17.00	100 %	30.00	33.00	Inspecciones	Encargado de Medio Ambiente

Estrategias	Líneas de Acción	Nivel	Nombre del Indicador	Formula	Dimensión	Reporte Trimestral		Meta Anual Acumulada		Unidad de Medida Absoluta	Responsable	
						Valor Programado	Valor Alcanzado	Porcentaje Alcanzado	Meta Absoluta Programada			Meta anual alcanzada
PMD. 4.1.3 PMD. 4.1.3	4.1.3.6 4.1.3.13	COMPONENTE	Porcentaje de avance en Campañas de vacunación y/o esterilización	Informes realizados / Informes programados	Eficacia	1.00	1.00	100%	3.00	2.00	Informe	Encargado de Medio Ambiente
						1.00	2.00	100 %	3.00	4.00	Gestión	Encargado de Medio Ambiente
PMD. 4.1.3 PMD. 4.1.3	4.1.3.6 4.1.3.13	ACTIVIDAD	Campañas de vacunación y/o esterilización.	Gestiones realizadas / Gestiones programadas	Eficiencia	1.00	2.00	100 %	3.00	4.00	Gestión	Encargado de Medio Ambiente

ÁREA Ordenamiento Territorial y Desarrollo Urbano

Estrategias	Líneas de Acción	Nivel	Nombre del Indicador	Formula	Dimensión	Reporte Trimestral		Meta Anual Acumulada		Unidad de Medida Absoluta	Responsable	
						Valor Programado	Valor Alcanzado	Porcentaje Alcanzado	Meta Absoluta Programada			Meta anual alcanzada
PMD. 2.1.1 PMD. 2.1.1 PMD. 2.1.9 A2030. 10	2.1.1.5 1.1-10 2.1.9.7 10.7	COMPONENTE	Porcentaje de avance del Programa Bahía Inclusivo, seguro, resiliente y sustentable.	Informes realizados / Informes programados	Eficiencia	1.00	1.00	100%	3.00	2.00	Informe	Director
						1.00	1.00	100 %	3.00	2.00	Informe	Director
						1.00	1.00	100 %	3.00	2.00	Informe	Director



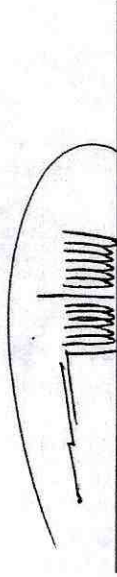
Matriz de Indicadores de Resultados Segundo Trimestre del 2021

Estrategias	Líneas de Acción	Nivel	Nombre del Indicador	Formula	Dimensión	Reporte Trimestral		Meta Anual Acumulada		Unidad de Medida Absoluta	Responsable			
						Valor Programado	Valor Alcanzado	Porcentaje Alcanzado	Meta anual alcanzada			Meta Anual Acumulada		
A2030. 11	11.3													
		ACTIVIDAD	Entrega de información para generar modelos alternativos de vivienda, para promover el desarrollo y construcción de infraestructura inclusiva y segura y para realizar construcciones con características sustentables.	(Documentos entregados realizados / Documentos entregados programados)*100	Eficiencia	10.00	0.00	0%	30.00	10.00	Documentos entregados	Director		
PMD. 2.1.1	2.1.1.5	COMPONENTE	Porcentaje de cumplimiento del Programa de regulación y vigilancia en materia de urbanización y construcción	(Informes realizados / Informes programados)*100	Eficacia	1.00	1.00	100%	3.00	2.00	Informes	Director		
PMD. 2.1.1	2.1.1.20													
PMD. 2.1.1	2.1.2.7													
PMD. 2.1.8	2.1.8.4													
PMD. 2.1.8	2.1.8.9													
PMD. 2.1.9	2.1.9.9													
GDM. 3.1.3	3.1.3.a)													
GDM. 3.1.3	3.1.3.c)													
PMD. 2.1.1	2.1.1.20	ACTIVIDAD	Atenciones ciudadanas	Personas atendidas / personas programadas	Eficacia	100.00	949.00	100%	300.00	1780.00	Personas atendidas	Director		
PMD. 2.1.1	2.1.1.20	ACTIVIDAD	Revisión de la documentación de los trámites ingresados.	Trámites ingresados realizados / Trámites ingresados programados	Eficacia	500.00	949.00	100%	1500.00	1780.00	Ingresos de trámites	Director		
PMD. 2.1.1	2.1.1.14	ACTIVIDAD	Licencias de Construcción.	Licencias emitidas realizadas / Licencias emitidas programadas	Calidad	150.00	266.00	100%	450.00	491.00	Licencias emitidas	Director		
PMD. 2.1.9	2.1.9.9	ACTIVIDAD	Licencias de urbanización	Licencias emitidas realizadas / Licencias emitidas programadas	Eficiencia	1.00	7.00	100%	3.00	10.00	Licencias emitidas	Director		
PMD. 2.1.8	2.1.8.9	ACTIVIDAD	Licencias de Anuncio	Licencias emitidas realizadas / Licencias emitidas programadas	Eficacia	60.00	171.00	100%	180.00	307.00	Licencias emitidas	Director		
PMD. 2.1.8	2.1.8.4	ACTIVIDAD	Regularización de áreas de donación en fraccionamientos.	Gestiones realizadas / Gestiones programadas	Eficiencia	1.00	0.00	0%	1.00	0.00	Gestión	Director		
PMD. 2.1.1	2.1.1.2	ACTIVIDAD	Vigilancia en materia de edificación y ordenamiento territorial.	Inspecciones realizadas / Inspecciones programadas	Eficiencia	90.00	151.00	100%	270.00	299.00	Inspecciones	Director		
PMD. 2.1.1	2.1.1.19	ACTIVIDAD	Atención a usuarios en Instituto Municipal de la Vivienda	Personas atendidas realizadas / Personas atendidas programadas	Eficiencia	40.00	0.00	0%	120.00	7.00	Personas atendidas	Director		
PMD. 2.1.9	2.1.9.1	ACTIVIDAD												
PMD. 2.1.9	1.9.6													
PMD. 2.1.9	2.1.9.11													
PMD. 4.1.9	4.1.9.20													




Matriz de Indicadores de Resultados Segundo Trimestre del 2021

Fecha de Creación: 08 / Jul / 2021



Matías Verdín Heras

Director de Ordenamiento Territorial Desarrollo Urbano y Medio Ambiente



Matriz de Indicadores de Resultados Segundo Trimestre del 2021

Dirección: Organismo Operador Municipal de Agua Potable Alcantarillado y Saneamiento
Director: Merced Venegas Parra
 PDM = Plan de Desarrollo Municipal, GDM = Guía para el Desarrollo Municipal, A2030 = Agenda 2030

Programa Presupuestario: E.006. Agua de Calidad para Todos
Presupuesto asignado al programa: \$ 1,500,000.00

FIN Contribuir al manejo sustentable del agua potable mediante la conservación de las fuentes de abastecimiento
PROPÓSITO Los estándares de calidad en el agua potable se cumplen para suministrar a la población

Subdirección Administrativa

Estrategias	Lineas de Acción	Nivel	Nombre del Indicador	Formula	Dimensión	Reporte Trimestral		Meta Anual Acumulada		Unidad de Medida Absoluta	Responsable		
						Valor Programado	Valor Alcanzado	Porcentaje Alcanzado	Meta Absoluta Programada			Meta anual alcanzada	Porcentaje anual alcanzada
PMD. 2.1.3 GDM. A.2.2	2.1.3.12 A.2.2.6	COMPONENTE	Autonomía Financiera (Coordinar las actividades Admivas. y financieras para lograr mayor eficiencia)	(Informes realizados/ informes programados) x 100	Eficacia	1.00	1.00	100%	4.00	2.00	50%	%	Subdirección Administrativa
PMD. 5.1.8	5.1.8.3	ACTIVIDAD	Presupuesto de Egresos del Organismo.	Informe mensual.	Eficacia	3.00	3.00	100%	12.00	6.00	50%	Informe	Subdirección Administrativa
PMD. 5.1.3	5.1.3.2	ACTIVIDAD	Realización de procedimiento de licitación (Adquisiciones, Obra)	Licitaciones realizadas / Licitaciones programadas x 100	Economía	5.00	5.00	100%	15.00	9.00	60%	Expediente	Subdirección Administrativa
PMD. 5.1.2	5.1.2.4	ACTIVIDAD	Realizar diferentes cursos de capacitación al personal	Cursos realizados / Total de cursos ofertados	Eficacia	3.00	0.00	0%	10.00	3.00	30%	Cursos	Subdirección Administrativa
PMD. 5.1.8	5.1.8.7	ACTIVIDAD	Auditoría realizada a cajas de cobro.	Auditoría realizada a Cajas de cobro	Eficacia	30.00	30.00	100%	120.00	60.00	50%	Informe	Subdirección Administrativa
PMD. 2.1.3	2.1.3.12	ACTIVIDAD	Entregar el avance de gestión financiera trimestral de Ingresos y Egresos, al Municipio.	Informe trimestral/informe anual	Eficacia	1.00	1.00	100%	4.00	2.00	50%	Informe	Subdirección Administrativa

Dirección General

Estrategias	Lineas de Acción	Nivel	Nombre del Indicador	Formula	Dimensión	Reporte Trimestral		Meta Anual Acumulada		Unidad de Medida Absoluta	Responsable
						Valor Programado	Valor Alcanzado	Porcentaje Alcanzado	Meta Absoluta		




Matriz de Indicadores de Resultados Segundo Trimestre del 2021

Fecha de Creación: 08 / Jul / 2021

Estrategias	Líneas de Acción	Nivel	Nombre del Indicador	Formula	Dimensión	Reporte Trimestral		Meta Anual Acumulada		Unidad de Medida Absoluta	Responsable
						Valor Programado	Valor Alcanzado	Porcentaje Alcanzado	Meta Absoluta Programada		
PMD. 2.1.3 GDM. A.2.3 GDM. 4.2.1 GDM. A.2.3 GDM. A.2.3 GDM. A.2.3 GDM. 4.2.1	2.1.3.17 A.2.3.2 4.2.1 e) A.2.3.5 A.2.3.3 A.2.3.6 4.2.1 g)	COMPONENTE	Alcantarillado Sanitario (Cobertura de alcantarillado)	Población con servicio de alcantarillado x 100 / población total que habita en viviendas particulares	Eficacia	90.00	90.00	100%	90.00	100%	Subdirección de Operación y Mantenimiento
A2030. 6	6.b	ACTIVIDAD	Realización de Junta de Gobierno del Organismo Operador.	Reuniones realizadas / reuniones programadas	Eficacia	1.00	1.00	100%	4.00	80%	Dirección General

Estrategias	Líneas de Acción	Nivel	Nombre del Indicador	Formula	Dimensión	Reporte Trimestral		Meta Anual Acumulada		Unidad de Medida Absoluta	Responsable
						Valor Programado	Valor Alcanzado	Porcentaje Alcanzado	Meta Absoluta Programada		
GDM. A.2.2 GDM. A.2.2 GDM. A.2.2 GDM. 4.2.1 GDM. 4.2.1 A2030. 6	A.2.2.2 A.2.2.3 A.2.2.5 4.2.1 b) 4.2.1 c) 6.1	COMPONENTE	Agua Potable (Cobertura de Agua Potable)	Población con servicio de agua potable x 100 / población total que habita en viviendas particulares	Eficiencia	98.00	98.00	100%	98.00	100%	Dirección General
A2030. 6	6.5	ACTIVIDAD	Gestión de proyectos y programas federales	Numero de los programas inscritos/Numero de los programas presupuestarios existentes	Eficacia	2.00	1.00	50%	4.00	75%	Dirección General

Estrategias	Líneas de Acción	Nivel	Nombre del Indicador	Formula	Dimensión	Reporte Trimestral		Meta Anual Acumulada		Unidad de Medida Absoluta	Responsable	
						Valor Programado	Valor Alcanzado	Porcentaje Alcanzado	Meta Absoluta Programada			Meta anual alcanzada
PMD. 2.1.3	2.1.3.12	COMPONENTE	Agua de calidad para todos (Eficiencia comercial)	Importe de agua recaudado x 100 / Importe facturado	Eficiencia	65.00	57.68	75%	65.00	61.34	73%	Subdirector de Comercialización
PMD. 2.1.3	2.1.3.12	ACTIVIDAD	Contratación de servicios de agua potable.	Contratos realizados/Contratos programados x 100	Eficacia	1000.00	401.00	40%	4000.00	835.00	20.86%	Subdirector de Comercialización
PMD. 2.1.3	2.1.3.7	ACTIVIDAD	Reposición de Micromedidores por deterioro	Medidores repuestos/ Medidores programados a reponer	Eficiencia	1500.00	757.00	50.47%	6000.00	1425.00	23.75%	Subdirector de Comercialización
PMD. 2.1.3	2.1.3.12	ACTIVIDAD	Contratación de servicios de alcantarillado sanitario	Contratos realizados/Contratos programados x 100	Eficiencia	1000.00	402.00	40.2%	4000.00	816.00	20.4%	Subdirección de




Matriz de Indicadores de Resultados Segundo Trimestre del 2021

Fecha de Creación: 08 / Jul / 2021

Comercialización	Subdirección de Comercialización	Comercialización	Subdirección de Comercialización	Comercialización	Subdirección de Comercialización	Comercialización	Subdirección de Comercialización

Estrategias	Lineas de Acción	Nivel	Nombre del Indicador	Formula	Dimensión	Reporte Trimestral		Mita Anual Acumulada		Unidad de Medida Absoluta	Responsable		
						Valor Programado	Valor Alcanzado	Porcentaje Alcanzado	Mita Absoluta Programada			Mita anual alcanzada	Porcentaje anual alcanzada
PMD. 2.1.3	2.1.3.12	ACTIVIDAD	Realización de estudios catastrales para contrato y actualización de padrón.	Eficacia	Estudios realizados / Estudios programados	750.00	850.00	100.00 %	3000.00	1968.00	65.60 %	Pieza	Subdirección de Comercialización
PMD. 2.1.3	2.1.3.12	ACTIVIDAD	Realizar entrega de recibos en cada vivienda contratada.	Eficacia	Recibos entregados/ recibos programados para entrega	165000.00	160711.00	97.34 %	680000.00	320481.00	47.13 %	Pieza	Subdirección de Comercialización
PMD. 2.1.3	2.1.3.12	ACTIVIDAD	Regularización de cartera vencida	Eficacia	Usuarios regularizados / usuarios programados a regularizarse	2000.00	4173.00	100.00 %	8000.00	4594.00	57.45 %	Usuarios	Subdirección de Comercialización
PMD. 2.1.3	2.1.3.9	COMPONENTE	Recreación, Cultura o Otras Manifestaciones sociales (Continuidad de Servicio)	Eficiencia	Tomas con servicio continuo x 100 / total de tomas activas registradas	90.00	90.00	100.00 %	90.00	90	100.00 %	%	Subdirector de Comercialización
PMD. 2.1.3	2.1.3.12	ACTIVIDAD	Atención directa a usuarios con diferentes problemáticas, que se presentan al área COMERCIAL Organismo Operador.	Eficacia	Atenciones a usuarios realizadas/ Atenciones programadas	1500.00	1484.00	98.93 %	6000.00	3744.00	62.40 %	Usuarios	Subdirección de Comercialización
PMD. 2.1.3	2.1.3.12	ACTIVIDAD	Realizar encuesta a la población.	Eficacia	Informe trimestral/Informe anual	1.00	1.00	100.00 %	4.00	2.00	50.00 %	Informe	Subdirección de Comercialización
PMD. 2.1.3	2.1.3.12	ACTIVIDAD	Realización de Talleres en Escuelas (Primarias, Secundaria o Comunidad en genl.)	Eficacia	Informe trimestral/Informe anual	6.00	6.00	100.00 %	24.00	12.00	50.00 %	Informe	Subdirección de Comercialización
PMD. 2.1.3 PMD. 2.1.2	2.1.3.12 2.1.2.9	ACTIVIDAD	Difusión de campañas de cultura del Agua	Eficacia	Informe trimestral/Informe anual	3.00	3.00	100.00 %	12.00	6.00	50.00 %	Informe	Subdirección de Comercialización

Subdirección de Operación y Mantenimiento											
Estrategias	Lineas de Acción	Nivel	Nombre del Indicador	Formula	Dimensión	Reporte Trimestral		Mita Anual Acumulada		Unidad de Medida Absoluta	Responsable
						Valor Programado	Valor Alcanzado	Porcentaje Alcanzado	Mita Absoluta Programada		



Matriz de Indicadores de Resultados Segundo Trimestre del 2021

Fecha de Creación: 08 / Jul / 2021

Estrategias	Líneas de Acción	Nivel	Nombre del Indicador	Fórmula	Dimensión	Reporte Trimestral		Meta Anual Acumulada	Meta Anual Alcanzada	Unidad de Medida Absoluta	Responsable
						Valor Programado	Valor Alcanzado				
PMD. 2.1.3	2.1.3.4	COMPONENTE	Agua de Calidad para todos (Seguimiento a los indicadores del Organismo Eficiencia Física)	Obras rehabilitadas / Obras programadas x 100	Eficiencia	60.00	61.51	60.00	60.76	%	Subdirección de Operación y Mantenimiento
PMD. 2.1.2	2.1.2.12	ACTIVIDAD	Programa de ahorro de energía para lograr la sustentabilidad en la infraestructura.	Informes realizados / Informes programados	Eficacia	1.00	1.00	4.00	2.00	Informe	Subdirección de Operación y Mantenimiento
PMD. 2.1.3	2.1.3.6	ACTIVIDAD	Mantenimiento preventivo a los equipos de cloración en los sistemas de las fuentes de abastecimiento de agua potable	Mantenimiento preventivos realizados / Mantenimientos programados	Eficacia	80.00	80.00	320.00	166.00	Pieza	Subdirección de Operación y Mantenimiento
PMD. 2.1.1	2.1.1.21 6.3	ACTIVIDAD	Monitoreo de Cloro residual en las redes de agua potable	% de Cloración trimestral / % de Cloración programado	Eficiencia	95.00	69.00	95.00	57.33	%	Subdirección de Operación y Mantenimiento
PMD. 2.1.3	2.1.3.7 6.4	ACTIVIDAD	Toma de lecturas de flujos en fuentes de abastecimiento de cada comunidad.	Toma de lecturas realizadas / toma de lecturas programadas	Eficacia	47.00	51.00	488.00	196.00	Pieza	Subdirección de Operación y Mantenimiento
PMD. 2.1.3	2.1.3.4	ACTIVIDAD	Reparación de toma domiciliaria	Reparación de toma domiciliaria / total de tomas domiciliarias x 100	Eficacia	450.00	450.00	1800.00	900.00	Pieza	Subdirección de Operación y Mantenimiento
PMD. 2.1.3	2.1.3.11	ACTIVIDAD	Realización de análisis físico químicos bacteriológicos de agua potable, en fuentes de abastecimiento y puntos determinados del Municipio.	Análisis realizados / total de análisis programados x 100	Eficacia	24.00	4.00	96.00	7.00	Pieza	Subdirección de Operación y Mantenimiento

Estrategias	Líneas de Acción	Nivel	Nombre del Indicador	Fórmula	Dimensión	Reporte Trimestral		Meta Anual Acumulada	Meta Anual Alcanzada	Unidad de Medida Absoluta	Responsable
						Valor Programado	Valor Alcanzado				
PMD. 2.1.3	2.1.3.17	COMPONENTE	Alcantarillado y Tratamiento de Aguas Servidas	Obras rehabilitadas / Obras programadas x 100	Eficiencia	20.00	20.00	80.00	20	%	Subdirección de Operación y Mantenimiento
PMD. 2.1.3	2.1.3.17	ACTIVIDAD	Cobertura de tratamiento (%)	Volumen de agua residual colectada x 100 / volumen de agua residual colectada	Eficacia	10.00	10.00	40.00	10	%	Subdirección de Operación y Mantenimiento
PMD. 2.1.3	2.1.3.16 2.1.3.8	ACTIVIDAD	Mantenimiento a los equipos electromecánicos en cárcamos de bombeo	Mantenimientos realizados / Mantenimientos programados x 100	Eficacia	5.00	5.00	20.00	14.00	Pieza	Subdirección de Operación y Mantenimiento
PMD. 2.1.3	2.1.3.17 6.6	ACTIVIDAD	Realización de análisis simples y compuestos de agua tratada	Análisis realizados / Análisis programados x 100	Eficacia	10.00	10.00	40.00	21.00	Pieza	Subdirección de Operación y Mantenimiento

8



Matriz de Indicadores de Resultados Segundo Trimestre del 2021

Fecha de Creación: 08 / Jul / 2021

ACTIVIDAD	Realizar análisis en el laboratorio interno de la PTAR de San Vicente	Análisis de laboratorio realizados / Análisis de laboratorio programados	Eficacia	90.00	90.00	100 %	360.00	180.00	50%	Pieza	Subdirección de Operación y Mantenimiento
PMD. 2.1.3 PMD. 2.1.1	2.1.3.17 2.1.1.21										
PMD. 2.1.3	2.1.3.16	Sondeo de redes de atarjeas y colectores con equipo de alta vacío y presión.	Eficacia	2000.00	2000.00	100 %	8000.00	4000.00	50%	ML	Subdirección de Operación y Mantenimiento
PMD. 2.1.3	2.1.3.19	Mantenimiento preventivo a las PTAR del Municipio	Eficacia	2.00	2.00	100 %	8.00	4.00	50%	Pieza	Subdirección de Operación y Mantenimiento
PMD. 2.1.3	2.1.3.4	Reparación de líneas de alcantarillado sanitario (Fugas)	Eficacia	10.00	10.00	100 %	40.00	19.00	47.5%	Pieza	Subdirección de Operación y Mantenimiento
PMD. 2.1.3	2.1.3.13	Envío de biosólidos de PTAR San Vicente, a rellenos sanitarios o parcelas como mejoramiento de suelos agrícolas	Eficacia	605.00	605.00	100 %	2420.00	1210.00	50%	M3	Subdirección de Operación y Mantenimiento
PMD. 2.1.3	2.1.3.16	Desazolvá de líneas y cárcamos	Eficacia	30.00	30.00	100 %	120.00	60.00	50%	M3	Subdirección de Operación y Mantenimiento
PMD. 2.1.3 A2030. 6	2.1.3.17 6.b	Realizar análisis de lodos de PTAR San Vicente (según Norma 04)	Eficacia	1.00	1.00	100 %	2.00	2.00	100%	Pieza	Subdirección de Operación y Mantenimiento

Subdirección de Planeación

Estrategias	Líneas de Acción	Nivel	Nombre del Indicador	Formula	Dimensión	Reporte Trimestral		Meta Anual Acumulada		Unidad de Medidas Absoluta	Responsable
						Valor Programado	Valor Alcanzado	Porcentaje Alcanzado	Meta Absoluta Programada		
A2030. 6	6.2	COMPONENTE	Alcantarillado y Tratamiento de Aguas Servidas	Obras construidas / Obras programadas X 100	Eficacia	80.00	80.00	100%	80.00	80	Subdirección de Planeación
PMD. 2.1.1	2.1.1.21	ACTIVIDAD	Realizar obras de infraestructura de alcantarillado sanitario en la localidad de San José del Vallis, San Vicente y Sayulita.	Obras construidas / Obras programadas X 100	Eficacia	1.00	1.00	100 %	4.00	2.00	Subdirección de Planeación
PMD. 2.1.1	2.1.1.21	ACTIVIDAD	Instalación de líneas de alcantarillado sanitario en diferentes localidades del Municipio	MI de líneas instaladas/MI de líneas programadas x 100	Eficacia	200.00	200.00	100 %	800.00	500.00	Subdirección de Planeación

Estrategias	Líneas de Acción	Nivel	Nombre del Indicador	Formula	Dimensión	Reporte Trimestral		Meta Anual Acumulada		Unidad de Medidas Absoluta	Responsable
						Valor Programado	Valor Alcanzado	Porcentaje Alcanzado	Meta Absoluta Programada		




Matriz de Indicadores de Resultados Segundo Trimestre del 2021

Fecha de Creación: 08 / Jul / 2021

COMPONENTE	Agua de Calidad para todos	Obras construidas / Obras programadas X 100	Eficacia	80.00	80.00	100%	80.00	100%	80	100%	%	Subdirección de Planeación
A2030.6												
PMD. 2.1.1	2.1.1.21	Servicios de topografía, complementados con datos técnicos correspondientes a lo requerido	Levantamiento topográfico	Eficacia	10.00	10.00	100%	40.00	20.00	50%	Informe	Subdirección de Planeación
PMD. 2.1.3	2.1.3.13	Realización de Facilidades de Servicios a Desarrolladores	Facilidad de Servicio	Eficacia	5.00	5.00	100%	25.00	15.00	70%	Informe	Subdirección de Planeación
PMD. 2.1.1	2.1.1.21	Realizar Obras de infraestructura de agua potable en las localidades de Sayulita, San José del Valle, Higuera Blanca, Mezcales y La Cruz de Huancaxtle	Obras construidas / Obras programadas X 100	Eficacia	4.00	4.00	100%	16.00	8.00	50%	Informe	Subdirección de Planeación
PMD. 2.1.3	2.1.3.13	Supervisión técnica a desarrolladores	Informe trimestral/informe anual	Eficacia	5.00	5.00	100%	20.00	10.00	70%	Informe	Subdirección de Planeación
PMD. 2.1.1	2.1.1.21	Instalación de líneas de agua potable en las diferentes localidades del Municipio.	Mi de líneas instaladas/ Mi de líneas programadas x 100	Eficacia	300.00	300.00	100%	1200.00	620.00	51.67%	ML	Subdirección de Planeación



Merced Mercedes Parra
 H. X AYUNTAMIENTO CONSTITUCIONAL
 DE BAHÍA DE BANDERAS, NAYARIT.
 Director de OROMAPAS ORGANISMO OPERADOR MUNICIPAL DE AGUA POTABLE
 CANTARILLADO Y SANEAMIENTO DE BAHÍA DE BANDERAS
 NAYARIT

Matriz de Indicadores de Resultados Segundo Trimestre del 2021

Fecha de Creación: 07 / Jul / 2021

Dirección: Seguridad Pública y Tránsito
Director: Juan Carlos Hernández López
 PDM = Plan de Desarrollo Municipal, GDM = Guía para el Desarrollo Municipal, A2030 = Agenda 2030


Programa Presupuestario: E.001 / E.002. Escudo Bahía / Seguridad Confiable y Moderna
Presupuesto asignado al programa: \$ 149,103,694.25

FIN: Contribuir a la disminución de la delincuencia y percepción de inseguridad mediante acciones de seguridad pública y movilidad ágil y segura
PROPOSITO: La población se beneficia con la disminución de la inseguridad pública; y cuentan con vitalidades seguras y ágiles.

ÁREA: Dirección

Estrategias	Líneas de Acción	Nivel	Nombre del Indicador	Fórmula	Dimensión	Reporte Trimestral		Meta Anual Acumulada		Unidad de Medida Absoluta	Responsable		
						Valor Programado	Valor Alcanzado	Porcentaje Alcanzado	Meta anual alcanzada			Porcentaje anual alcanzada	
PMD 1.1 PMD 1.1.1 PMD 1.1.5 PMD 1.1.6 PMD 1.1.6	1.1.1.2 1.1.1.2 1.1.5.4 1.1.6.1 1.1.6.6 1.1.6.7	COMPONENTE	Seguridad Coordinada y coparticipativa	Número de informes realizados / Número de informes programados	Eficacia	1.00	1.00	100%	4.00	100%	Informe	Director	
			Operación del Consejo de Seguridad	Número de Sesiones realizadas / Número de Sesiones Programadas	Eficacia	1.00	0.00	0%	0.00	0%	Número de Sesiones realizadas	Director	
			Operación del Centro de Mando (Semana Santa y Blanca Navidad)	Número de acciones realizadas / Número de acciones programadas	Eficacia	0.00	0.00	0%	1.00	0%	2.00	Acciones	Director
			Lograr la coordinación con el sector hotelero y autoridades federales y estatales en la prevención del delito en el municipio	Reuniones de trabajo realizadas / Reuniones de trabajo programadas	Eficacia	1.00	7.00	100%	16.00	100%	4.00	Reuniones de Trabajo	Director

Estrategias	Líneas de Acción	Nivel	Nombre del Indicador	Fórmula	Dimensión	Reporte Trimestral		Meta Anual Acumulada		Unidad de Medida Absoluta	Responsable
						Valor Programado	Valor Alcanzado	Porcentaje Alcanzado	Meta anual alcanzada		

Matriz de Indicadores de Resultados Segundo Trimestre del 2021

Fecha de Creación: 07 / Jul / 2021

COMPONENTE	Seguridad con base a resultados Número de Informes	Eficacia	1.00	1.00	100%	4.00	4.00	100%	Informe	Director
ACTIVIDAD	Operación del sistema de atención integral a víctimas del delito	Eficacia	1.00	1.00	100% <td>1.00</td> <td>1.00</td> <td>100% <td>Estudios de victimización realizados</td> <td>Director</td> </td>	1.00	1.00	100% <td>Estudios de victimización realizados</td> <td>Director</td>	Estudios de victimización realizados	Director

Subdirección Operativa de Seguridad Pública

Estrategias	Líneas de Acción	Nivel	Nombre del Indicador	Formuln	Dimensión	Reporte Trimestral		Meta Anual Acumulado	Porcentaje anual alcanzado	Unidad de Medida	Responsable
						Valor Programado	Valor Alcanzado				
PMD 1.1.4 PMD 3.1.8	1.1.4.8 3.1.8.5	COMPONENTE	Incidencia Denuncias	Número de Informes realizados / programados	Eficacia	1.00	1.00	4.00	100%	Informe	Subdirector Operativo de Seguridad Pública
PMD 1.1.4 PMD 3.1.8	1.1.4.8 3.1.8.5	ACTIVIDAD	Disminuir las denuncias recibidas en relación al año anterior	(Número de denuncias en el año actual resultante / Número de denuncias en el año anterior)*100	Eficacia	99.26	319.72	151.78	0%	Porcentaje de disminución de denuncias	Subdirector Operativo de Seguridad Pública
PMD 1.1.4 PMD 3.1.8	1.1.4.8 3.1.8.5	ACTIVIDAD	Monitorear en la pagina del S.E.S.N.S.P. las denuncias recibidas en el municipio	Número de denuncias en el año actual resultantes / Número de denuncias en el año actual programadas	Eficacia	135.00	136.00	281.00	100%	Número de denuncias en el año actual	Subdirector Operativo de Seguridad Pública

Estrategias	Líneas de Acción	Nivel	Nombre del Indicador	Formuln	Dimensión	Reporte Trimestral		Meta Anual Acumulado	Porcentaje anual alcanzado	Unidad de Medida	Responsable
						Valor Programado	Valor Alcanzado				
PMD 1.1.3 PMD 1.1.3	1.1.3.2 1.1.3.3	COMPONENTE	Espacios públicos	Número de Informes realizados / programados	Eficacia	1.00	1.00	4.00	100%	Informe	Subdirector Operativo de Seguridad Pública
PMD 1.1.3 PMD 1.1.3	1.1.3.2 1.1.3.3	ACTIVIDAD	Reportar las áreas o espacios públicos que requieren ser recuperados	Número de áreas reportadas resultantes / Número de áreas reportadas programadas	Eficacia	2.00	0.00	2.00	0%	Número de áreas reportadas	Subdirector Operativo de Seguridad Pública
PMD 1.1.3 PMD 1.1.3	1.1.3.2 1.1.3.3	ACTIVIDAD	Reportar a Servicios Públicos Municipales los espacios públicos que requieren ser recuperados	Reportes a servicios públicos realizados / Reportes a servicios públicos programados	Eficacia	1.00	0.00	1.00	0%	Reportes a servicios públicos	Subdirector Operativo de Seguridad Pública

Estrategias	Líneas de Acción	Nivel	Nombre del Indicador	Formuln	Dimensión	Reporte Trimestral		Meta Anual Acumulado	Unidad de Medida	Responsable
-------------	------------------	-------	----------------------	---------	-----------	--------------------	--	----------------------	------------------	-------------



[Handwritten signature]

Matriz de Indicadores de Resultados
Segundo Trimestre del 2021

Fecha de Creación: 07 / Jul / 2021

Estrategias	Líneas de Acción	Nivel	Nombre del Indicador	Fórmula	Dimensión	Reporte Trimestral		Meta Anual Acumulada		Unidad de Medida Absoluta	Responsable	
						Valor Programado	Valor Alcanzado	Porcentaje Alcanzado	Meta Absoluta Programada			Meta Anual Alcanzada
PMD 1.1.1	1.1.1.3	COMPONENTE	Operativos por tu Seguridad	Número de Informes realizados / Número de Informes programados	Eficacia	1.00	1.00	100%	4.00	4.00	Informe	Subdirector Operativo de Seguridad Pública
PMD 1.1.1	1.1.1.3	ACTIVIDAD	Operativos conjuntos con instancias Federales y Estatales	Número de operativos realizados / Número de operativos programados	Eficacia	30.00	8.00	26.7%	120.00	152.00	Número de operativos realizados	Subdirector Operativo de Seguridad Pública

Estrategias	Líneas de Acción	Nivel	Nombre del Indicador	Fórmula	Dimensión	Reporte Trimestral		Meta Anual Acumulada		Unidad de Medida Absoluta	Responsable	
						Valor Programado	Valor Alcanzado	Porcentaje Alcanzado	Meta Absoluta Programada			Meta Anual Alcanzada
PMD 1.1.3	1.1.3.11	COMPONENTE	Atención a grupos de riesgo	Número de Informes realizados / Número de Informes programados	Eficacia	1.00	1.00	100%	4.00	4.00	Informe	Subdirector Operativo de Seguridad Pública
PMD 1.1.3	1.1.3.14	ACTIVIDAD	Canalización de jóvenes involucrados en asuntos de violencia y consumo de drogas	Número de jóvenes canalizados / Número de jóvenes programados	Eficacia	4.00	0.00	0%	15.00	1.00	Número de jóvenes canalizados	Subdirector Operativo de Seguridad Pública
PMD 1.1.3	1.1.3.11	ACTIVIDAD	Atención de grupos de riesgo	Número de personas atendidas / Número de personas programadas	Eficacia	10.00	23.00	100%	40.00	54.00	Número de personas atendidas	Subdirector Operativo de Seguridad Pública

Estrategias	Líneas de Acción	Nivel	Nombre del Indicador	Fórmula	Dimensión	Reporte Trimestral		Meta Anual Acumulada		Unidad de Medida Absoluta	Responsable	
						Valor Programado	Valor Alcanzado	Porcentaje Alcanzado	Meta Absoluta Programada			Meta Anual Alcanzada
PMD 1.1.1	1.1.1.4	COMPONENTE	Vigilancia constante	Número de Informes realizados / Número de Informes programados	Eficacia	1.00	1.00	100%	4.00	4.00	Informe	Subdirector Operativo de Seguridad Pública
PMD 1.1.3	1.1.3.2	ACTIVIDAD	Asegurar mayor presencia policial con recorridos en el municipio	Número de recorridos realizados / Número de recorridos programados	Eficacia	1365.00	1187.00	86.9%	5475.00	2418.00	Número de recorridos realizados	Subdirector Operativo de Seguridad Pública

Handwritten signature



Matriz de Indicadores de Resultados Segundo Trimestre del 2021

Fecha de Creación: 07 / Jul / 2021

Estrategias	Líneas de Acción	Nivel	Nombre del Indicador	Fórmula	Dimensión	Reporte Trimestral		Meta Anual Acumulada		Unidad de Medida Absoluta	Responsable
						Valor Programado	Valor Alcanzado	Porcentaje Alcanzado	Meta Anual Alcanzada		
PMD 1.1.1	1.1.1.9	COMPONENTE	Atención Telefónica	Número de Informes realizados / Número de Informes programados	Eficacia	1.00	1.00	100%	4.00	100%	Subdirector Operativo de Seguridad Pública
PMD 1.1.1	1.1.1.9	ACTIVIDAD	Atención a denuncias presenciales, telefónica y electrónica e incremental bilingüe	Número de llamadas recibidas / Número de llamadas programadas	Eficacia	2730.00	2746.00	100%	10950.00	97.2%	Subdirector Operativo de Seguridad Pública

Estrategias	Líneas de Acción	Nivel	Nombre del Indicador	Fórmula	Dimensión	Reporte Trimestral		Meta Anual Acumulada		Unidad de Medida Absoluta	Responsable
						Valor Programado	Valor Alcanzado	Porcentaje Alcanzado	Meta Anual Alcanzada		
PMD 1.1.1	1.1.1.7	COMPONENTE	Respuesta oportuna a reportes ciudadanos	Número de Informes realizados / Número de Informes programados	Eficacia	1.00	1.00	100%	4.00	100%	Subdirector Operativo de Seguridad Pública
PMD 1.1.1	1.1.1.7	ACTIVIDAD	Establecer cuadrantes con tiempo de respuesta oportuno de respuesta oportuno	Suma de cuadrantes funcionando con tiempo de respuesta de 8 minutos obtenido / Suma de cuadrantes funcionando con tiempo de respuesta de 8 minutos programado	Eficacia	1.00	2.00	100%	13.00	91.1%	Subdirector Operativo de Seguridad Pública
PMD 1.1.1	1.1.1.7	ACTIVIDAD	Respuesta oportuna a reportes ciudadanos	Tiempo promedio de respuesta (Minutos) obtenido / Tiempo promedio de respuesta (Minutos) programado	Eficacia	8.50	25.49	0%	8.79	0%	Subdirector Operativo de Seguridad Pública

Estrategias	Líneas de Acción	Nivel	Nombre del Indicador	Fórmula	Dimensión	Reporte Trimestral		Meta Anual Acumulada		Unidad de Medida Absoluta	Responsable
						Valor Programado	Valor Alcanzado	Porcentaje Alcanzado	Meta Anual Alcanzada		
PMD 1.1.1	1.1.1.4	COMPONENTE	Detenciones	Número de Informes realizados / Número de Informes programados	Eficacia	1.00	1.00	100%	4.00	100%	Subdirector Operativo de Seguridad Pública
PMD 1.1.1	1.1.1.4	ACTIVIDAD	Detener y remitir a la autoridad correspondiente a quien infrinja las leyes o reglamentos	Número de detenciones con remisiones resumiarias / Número de detenciones con remisiones programadas	Eficacia	637.00	390.00		2555.00		Subdirector Operativo de Seguridad Pública

Estrategias	Líneas de Acción	Nivel	Nombre del Indicador	Fórmula	Dimensión	Reporte Trimestral	Meta Anual Acumulada	Unidad de Medida Absoluta	Responsable
-------------	------------------	-------	----------------------	---------	-----------	--------------------	----------------------	---------------------------	-------------



Matriz de Indicadores de Resultados Segundo Trimestre del 2021

Fecha de Creación: 07 / Jul / 2021

COMPONENTE	Indicador	Valor Programado	Valor Alcanzado	Porcentaje Alcanzado	Meta Absoluta Programada	Meta anual alcanzada	Porcentaje anual alcanzada	Medida Alcanzada
PMD 1.1.4 PMD 3.1.8	1.1.4.8 3.1.8.5 Incidencia Delictiva	1.00	1.00	100%	4.00	4.00	100%	Informe Subdirector Operativo de Seguridad Pública
PMD 1.1.4 PMD 3.1.8	1.1.4.8 3.1.8.5 Llevar un registro de los actos delictivos ocurridos en el municipio	755.00	946.00	100%	3433.00	1730.00	100%	Número de actos delictivos en el año actual Subdirector Operativo de Seguridad Pública
PMD 1.1.4 PMD 3.1.8	1.1.4.8 3.1.8.5 Disminuir los actos delictivos ocurridos en relación al año anterior	99.86	389.28	0%	99.88	112.19	0%	Porcentaje de disminución de actos delictivos Subdirector Operativo de Seguridad Pública

Subdirección de Administrativa de Seguridad Pública y Tránsito

Estrategias	Líneas de Acción	Nivel	Nombre del Indicador	Fórmula	Dimensión	Reporte Trimestral		Meta Anual Acumulada		Responsable		
						Valor Programado	Valor Alcanzado	Meta Absoluta Programada	Meta anual alcanzada		Porcentaje Alcanzado	Porcentaje anual alcanzada
PMD 1.1.1	1.1.1.3	COMPONENTE	Seguridad planificada	Número de informes realizados / Número de informes programados	Eficacia	1.00	1.00	100%	4.00	4.00	100%	Informe Subdirector Administrativo
PMD 1.1.1	1.1.1.3	ACTIVIDAD	Elaborar un programa de operación y administración de la Policía Preventiva Municipal	Número de documentos realizados / Número de documentos programados	Eficacia	1.00	0.00	0%	1.00	1.00	100%	Documento Subdirector Administrativo
PMD 1.1.1	1.1.1.3	ACTIVIDAD	Elaborar un programa de seguridad pública	Número de documentos realizados / Número de documentos programados	Eficacia	1.00	0.00	0%	1.00	1.00	100%	Documento Subdirector Administrativo

Estrategias	Líneas de Acción	Nivel	Nombre del Indicador	Fórmula	Dimensión	Reporte Trimestral		Meta Anual Acumulada		Responsable		
						Valor Programado	Valor Alcanzado	Meta Absoluta Programada	Meta anual alcanzada		Porcentaje Alcanzado	Porcentaje anual alcanzada
PMD 1.1.5 PMD 1.1.6 PMD 1.1.5 PMD 1.1.5 PMD 1.1.5 PMD 1.1.5 PMD 1.1.6	1.1.5.2 1.1.6.2 1.1.5.1 1.1.5.3 1.1.5.5 1.1.5.8 1.1.6.4	COMPONENTE	Gestiones para el fortalecimiento y la modernización	Número de informes realizados / Número de informes programados	Eficacia	1.00	1.00	100%	4.00	4.00	100%	Informe Subdirector Administrativo
PMD 1.1.6	1.1.6.4	ACTIVIDAD	Fortalecer el sistema de	Gestiones realizadas / Gestiones	Eficacia	1.00	0.00	0%	1.00	0.00	0%	Gestiones Subdirector Administrativo



Matriz de Indicadores de Resultados Segundo Trimestre del 2021

Fecha de Creación: 07 / Jul / 2021

Estrategias	Líneas de Acción	Nivel	Nombre del Indicador	Formula	Dimensión	Reporte Trimestral			Meta Anual Acumulada			Responsable		
						Valor Programado	Valor Alcanzado	Porcentaje Alcanzado	Meta Absoluta Programada	Meta anual alcanzada	Porcentaje anual alcanzada		Unidad de Medida Absoluta	
PMD 1.1.5 PMD 1.1.6	1.1.5.5 1.1.6.2	ACTIVIDAD	radiocomunicaciones para atender oportunamente las incidencias que se presenten.	Número de gestiones realizadas / Número de gestiones programadas	Eficacia	1.00	1.00	100%	4.00	2.00	50%	Subdirector Administrativo		
		ACTIVIDAD	Automatizar la información estadística y de criminalidad en el municipio para potenciar su aprovechamiento en la toma de decisiones.	Número de gestiones realizadas / Número de gestiones programadas	Eficacia	0.00	0.00	0%	1.00	1.00	100%	Subdirector Administrativo		
PMD 1.1.5 PMD 1.1.5 PMD 1.1.5 PMD 1.1.5	1.1.5.2 1.1.5.1 1.1.5.3 1.1.5.8	ACTIVIDAD	Fortalecer y Modernizar la Unidad de Análisis, Sistema de Información Operativa e Inteligencia que proporcione los datos e información necesaria para guiar el despliegue de la Policía	Número de Informes realizados / Número de Informes programados	Eficacia	1.00	1.00	100%	4.00	4.00	100%	Subdirector Administrativo		
		ACTIVIDAD	Acceso a la información	Número de Informes realizados / Informes programados	Eficacia	1.00	1.00	100%	4.00	2.00	50%	Subdirector Administrativo		
Estrategias	Líneas de Acción	Nivel	Nombre del Indicador	Formula	Dimensión	Reporte Trimestral			Meta Anual Acumulada			Responsable		
						Valor Programado	Valor Alcanzado	Porcentaje Alcanzado	Meta Absoluta Programada	Meta anual alcanzada	Porcentaje anual alcanzada		Unidad de Medida Absoluta	
		PMD 1.1.4 PMD 1.1.4	1.1.4.2 1.1.4.6	COMPONENTE	Evaluación del desempeño del servicio	Número de Informes realizados / Número de Informes programados	Eficacia	1.00	1.00	100%	4.00	4.00	100%	Subdirector Administrativo
				ACTIVIDAD	Operar el sistema de evaluación de desempeño de personal policial	Número de evaluaciones realizadas / Número de evaluaciones programadas	Eficacia	0.00	0.00	0%	1.00	0.00	0%	Subdirector Administrativo
PMD 1.1.1	1.1.1.3	ACTIVIDAD	Observatorio Ciudadano	Número de evaluaciones realizadas / Número de evaluaciones programadas	Eficacia	0.00	0.00	0%	1.00	0.00	0%	Subdirector Administrativo		
		ACTIVIDAD	Observatorio Ciudadano	Número de evaluaciones realizadas / Número de evaluaciones programadas	Eficacia	0.00	0.00	0%	1.00	0.00	0%	Subdirector Administrativo		

Estrategias	Líneas de Acción	Nivel	Nombre del Indicador	Formula	Dimensión	Reporte Trimestral			Meta Anual Acumulada			Responsable
						Valor Programado	Valor Alcanzado	Porcentaje Alcanzado	Meta Absoluta Programada	Meta anual alcanzada	Porcentaje anual alcanzada	



Matriz de Indicadores de Resultados Segundo Trimestre del 2021

Fecha de Creación: 07 / Jul / 2021

Estrategias	Línea de Acción	Nivel	Nombre del Indicador	Fórmula	Dimensión	Reporte Trimestral			Meta Anual Acumulada			Unidad de Medida Absoluta	Responsable
						Valor Programado	Valor Alcanzado	Porcentaje Alcanzado	Meta Absoluta Programada	Meta anual alcanzada	Porcentaje anual alcanzada		
PMD 1.1.4	1.1.4.13	COMPONENTE	Apoyo a las familias de los elementos	Número de informes realizados / Número de informes programados	Eficacia	1.00	1.00	100%	4.00	4.00	100%	Informe	Subdirector Administrativo
PMD 1.1.4	1.1.4.13	ACTIVIDAD	Programa de apoyo para las familias de los elementos	Número de familias beneficiadas / Número de familias programadas	Eficacia	0.00	0.00	0%	338.00	0.00	0%	Número de familias beneficiadas	Subdirector Administrativo
PMD 1.1.4	1.1.4.1	COMPONENTE	Policías Confiables	Número de informes realizados / Número de informes programados	Eficacia	1.00	1.00	100%	4.00	4.00	100%	Informe	Subdirector Administrativo
PMD 1.1.4	1.1.4.1	ACTIVIDAD	Realizar evaluaciones de control de confianza al personal en activo	Número de elementos evaluados en el examen de control de confianza / Número de elementos programados	Eficacia	54.00	103.00	100%	161.00	103.00	100%	Número de elementos evaluados en el examen de control de confianza	Subdirector Administrativo
PMD 1.1.4	1.1.4.1	ACTIVIDAD	Operar el programa de Seguridad confiable	Número de gestiones realizadas / Número de gestiones programadas	Eficacia	2.00	1.00	50%	4.00	2.00	50%	Número de gestiones	Subdirector Administrativo
PMD 1.1.4	1.1.4.1	ACTIVIDAD	Operar el programa de Seguridad confiable para personal de nuevo ingreso	Número de gestiones realizadas / Número de gestiones programadas	Eficacia	1.00	2.00	100%	2.00	2.00	100%	Número de Gestiones	Subdirector Administrativo
PMD 1.1.4	1.1.4.1	ACTIVIDAD	Realizar evaluaciones de control de confianza al personal aspirante a Policía	Número de elementos evaluados en el examen de control de confianza / Número de elementos programados	Eficacia	15.00	25.00	100%	63.00	25.00	100%	Número de elementos evaluados en el examen de control de confianza	Subdirector Administrativo
PMD 1.1.4	1.1.4.5	COMPONENTE	Mejora de Nivel Educativo	Número de informes realizados / Número de informes programados	Eficacia	1.00	1.00	100%	4.00	4.00	100%	Informe	Subdirector Administrativo
PMD 1.1.4	1.1.4.5	ACTIVIDAD	Facilitar el incremento del nivel académico del personal en activo	Número de elementos que aumentaron su nivel académico en el año / Número de elementos programados	Eficacia	0.00	0.00	0%	4.00	2.00	50%	Número de elementos que aumentaron su nivel académico en el año	Subdirector Administrativo



Matriz de Indicadores de Resultados Segundo Trimestre del 2021


Fecha de Creación: 07 / Jul / 2021

Estrategias	Líneas de Acción	Nivel	Nombre del Indicador	Fórmula	Dimensión		Reporte Trimestral		Meta Anual Acumulada		Unidad de Medida Absoluta	Responsable
					Valor Programado	Valor Alcanzado	Porcentaje Alcanzado	Meta Absoluta Programada	Meta anual alcanzada	Porcentaje anual alcanzada		
PMD 1.1.1	1.1.1.10	COMPONENTE	Más Políticas Operativas	Número de Informes realizados / Número de Informes programados	Eficacia	1.00	1.00	100%	4.00	4.00	Informe	Subdirector Administrativo
PMD 1.1.1	1.1.1.10	ACTIVIDAD	Incrementar el número de personal operativo	Número de elementos operativos dados de alta / Número de elementos programados	Eficacia	0.00	4.00	0%	15.00	18.00	Número de elementos operativos dados de alta	Subdirector Administrativo

Estrategias	Líneas de Acción	Nivel	Nombre del Indicador	Fórmula	Dimensión		Reporte Trimestral		Meta Anual Acumulada		Unidad de Medida Absoluta	Responsable
					Valor Programado	Valor Alcanzado	Porcentaje Alcanzado	Meta Absoluta Programada	Meta anual alcanzada	Porcentaje anual alcanzada		
PMD 1.1.1	1.1.1.3	COMPONENTE	Marco Normativo Actualizado	Número de Informes realizados / Número de Informes programados	Eficacia	1.00	1.00	100%	4.00	4.00	Informe	Subdirector Administrativo
PMD 1.1.1	1.1.1.3	ACTIVIDAD	Actualizar el Reglamento de Tránsito, homologándolo a la Ley de Movilidad	Propuestas realizadas / Propuestas programadas	Eficacia	0.00	0.00	0%	1.00	1.00	Propuesta presentada	Subdirector Administrativo

Estrategias	Líneas de Acción	Nivel	Nombre del Indicador	Fórmula	Dimensión		Reporte Trimestral		Meta Anual Acumulada		Unidad de Medida Absoluta	Responsable
					Valor Programado	Valor Alcanzado	Porcentaje Alcanzado	Meta Absoluta Programada	Meta anual alcanzada	Porcentaje anual alcanzada		
PMD 5.1.10	5.1.10.2	COMPONENTE	Cero Tolerancia	Número de Informes realizados / Número de Informes programados	Eficacia	1.00	1.00	100%	4.00	4.00	Informe	Subdirector Administrativo
PMD 1.1.4	1.1.4.7	ACTIVIDAD	Atención a denuncias ciudadanas contra acciones/omisiones del Personal de la Corporación.	Documentos realizados / Documentos programados	Eficacia	0.00	0.00	0%	1.00	0.00	Documento	Subdirector Administrativo
PMD 1.1.4	1.1.4.7	ACTIVIDAD	Cero tolerancia en malas prácticas de elementos de la corporación	Número de sanciones impuestas a elementos / Número de sanciones impuestas programadas	Eficacia	0.00	0.00	0%	1.00	0.00	Número de sanciones impuestas a elementos	Subdirector Administrativo

Estrategias	Líneas de Acción	Nivel	Nombre del Indicador	Fórmula	Dimensión		Reporte Trimestral		Meta Anual Acumulada		Unidad de Medida Absoluta	Responsable
					Valor Programado	Valor Alcanzado	Porcentaje Alcanzado	Meta Absoluta Programada	Meta anual alcanzada	Porcentaje anual alcanzada		
PMD 1.1.4	1.1.4.12	COMPONENTE	Personal con equipo adecuado	Número de Informes realizados / Número de Informes programados	Eficacia	1.00	1.00	100%	4.00	4.00	Informe	Subdirector Administrativo



Matriz de Indicadores de Resultados Segundo Trimestre del 2021

Fecha de Creación: 07 / Jul / 2021

PMD	Líneas de Acción	ACTIVIDAD	programadas	Eficacia	Valor Programado	Valor Alcanzado	Porcentaje Alcanzado	Meta Absoluta Programada	Meta anual alcanzada	Porcentaje anual alcanzada	Unidad de Medida Absoluta	Responsable
PMD 1.1.4	1.1.4.12	ACTIVIDAD	Equipar a los cuerpos policiales	Eficacia	0.00	0.00	0%	314.00	0.00	0%	Numero de elementos con equipo adecuado	Subdirector Administrativo
PMD 1.1.1	1.1.1.4	ACTIVIDAD	Dotar al personal de Armamento adecuado	Eficacia	0.00	0.00	0%	120.00	0.00	0%	Armas	Subdirector Administrativo
PMD 1.1.3	1.1.3.2											
PMD 1.1.4	1.1.4.8											
PMD 1.1.4	1.1.4.12											
PMD 1.1.1	1.1.1.4	ACTIVIDAD	Dotar al personal de cartuchería suficiente	Eficacia	0.00	0.00	0%	31.00	0.00	0%	Millares de Cartuchos	Subdirector Administrativo
PMD 1.1.3	1.1.3.2											
PMD 1.1.4	1.1.4.8											
PMD 1.1.4	1.1.4.12											
PMD 1.1.4	1.1.4.12	ACTIVIDAD	Equipar a la Academia Municipal	Eficacia	0.00	0.00	0%	1.00	0.00	0%	Acciones	Subdirector Administrativo
PMD 1.1.4	1.1.4.12	ACTIVIDAD	Equipar al personal de nuevo ingreso	Eficacia	5.00	2.00	40%	21.00	17.00	81%	Numero de elementos con equipo adecuado	Subdirector Administrativo

Estrategias	Líneas de Acción	Nivel	Nombre del Indicador	Formula	Dimensión	Reporte Trimestral		Meta Anual Acumulada		Unidad de Medida Absoluta	Responsable	
						Valor Programado	Valor Alcanzado	Meta Absoluta Programada	Meta anual alcanzada			
PMD 1.1.1	1.1.1.1	COMPONENTE	Vigilancia	Número de informes realizados / Número de informes programados	Eficacia	1.00	1.00	4.00	4.00	100%	Informe	Subdirector Administrativo
PMD 1.1.1	1.1.1.6											
PMD 1.1.4	1.1.4.12											
PMD 1.1.5	1.1.5.8	ACTIVIDAD	Adquisición de Cámaras de video vigilancia para instalar en lugares y puntos estratégicos	Cámaras adquiridas / Cámaras programadas	Eficacia	0.00	0.00	50.00	0.00	0%	Cámaras	Subdirector Administrativo
PMD 1.1.1	1.1.1.1											
PMD 1.1.4	1.1.4.12											
PMD 1.1.5	1.1.5.8	ACTIVIDAD	Adquisición de Cámaras de video vigilancia tipo Bodycam	Cámaras adquiridas / Cámaras programadas	Eficacia	0.00	0.00	100.00	0.00	0%	Cámaras	Subdirector Administrativo
PMD 1.1.1	1.1.1.1											
PMD 1.1.4	1.1.4.12											
PMD 1.1.5	1.1.5.8											

Estrategias	Líneas de Acción	Nivel	Nombre del Indicador	Formula	Dimensión	Reporte Trimestral		Meta Anual Acumulada		Unidad de Medida Absoluta	Responsable
						Valor Programado	Valor Alcanzado	Meta Absoluta Programada	Meta anual alcanzada		



Matriz de Indicadores de Resultados Segundo Trimestre del 2021

Fecha de Creación: 07 / Jul / 2021

COMPONENTE	Entrega de estímulos económicos al personal de la Corporación	Eficacia	Valor Programado	Valor Alcanzado	Porcentaje Alcanzado	Meta Absoluta Programada	Meta anual alcanzada	Porcentaje anual alcanzada	Unidad de Medida Absoluta	Responsable
PMD 1.1.4	1.1.4.6		1.00	1.00	100%	4.00	4.00	100%	Informe	Subdirector Administrativo
PMD 1.1.4	1.1.4.9									
ACTIVIDAD	Entrega de estímulos económicos al personal de la Corporación	Eficacia	12.00	0.00	0%	48.00	0.00	0%	Estímulos	Subdirector Administrativo

Estrategias	Línea de Acción	Nivel	Nombre del Indicador	Formulas	Dimensión	Reporte Trimestral		Meta Anual Acumulada		Unidad de Medida Absoluta	Responsable
						Valor Programado	Valor Alcanzado	Meta Absoluta Programada	Meta anual alcanzada		
PMD 1.1.1	1.1.1.4	COMPONENTE	Vehículos oficiales	Número de informes realizados / Número de informes programados	Eficacia	1.00	1.00	100%	4.00	Informe	Subdirector Administrativo
PMD 1.1.4	1.1.4.12	ACTIVIDAD	Adquirir Motocicletas equipadas	Motocicletas adquiridas / Motocicletas programadas	Eficacia	0.00	0.00	0%	3.00	Motocicletas	Subdirector Administrativo
PMD 1.1.1	1.1.1.4	ACTIVIDAD	Adquirir Cuatrimotos equipados	Cuatrimotos adquiridas / Cuatrimotos programados	Eficacia	0.00	0.00	0%	3.00	Cuatrimotos	Subdirector Administrativo

Estrategias	Línea de Acción	Nivel	Nombre del Indicador	Formulas	Dimensión	Reporte Trimestral		Meta Anual Acumulada		Unidad de Medida Absoluta	Responsable
						Valor Programado	Valor Alcanzado	Meta Absoluta Programada	Meta anual alcanzada		
PMD 1.1.7	1.1.7.2	COMPONENTE	Programas de Prevención del Delito	Número de informes realizados / Número de informes programados	Eficacia	1.00	1.00	100%	4.00	Informe	Subdirector Administrativo
PMD 1.1.3	1.1.3.7	ACTIVIDAD	Operar el programa de escuela segura	Número de escuelas beneficiadas resultantes / Número de escuelas beneficiadas programadas	Eficacia	2.00	1.00		3.00	Número de escuelas beneficiadas	Subdirector Administrativo
PMD 1.1.1	1.1.1.8	ACTIVIDAD	Promover la prevención del delito a través de la distribución de boletines	Número de boletines entregados / Número de boletines programados	Eficacia	3000.00	3000.00	100%	5000.00	Número de boletines distribuidos	Subdirector Administrativo

Matriz de Indicadores de Resultados Segundo Trimestre del 2021

Fecha de Creación: 07 / Jul / 2021

ACTIVIDAD	Realizar pláticas informativas y de sensibilización en las escuelas	Número de pláticas en escuelas realizadas / Número de pláticas en escuelas programadas	Eficacia	6.00	1.00	22.00	5.00	Subdirector Administrativo
PMD 1.16	1.1.6.3							
PMD 1.13	1.1.3.7							
PMD 1.16	1.1.6.5							
PMD 4.19	4.1.9.7							
PMD 1.11	1.1.1.8							
PMD 1.13	1.1.3.1							
PMD 1.17	1.1.7.2							
PMD 4.19	4.1.9.7							
PMD 1.13	1.1.3.8							
PMD 1.13	1.1.3.8							
PMD 1.13	1.1.3.9							
PMD 1.16	1.1.6.3							
PMD 1.11	1.1.1.8							
PMD 1.16	1.1.6.3							
PMD 1.17	1.1.7.2							
PMD 1.17	1.1.7.2							

Estrategias	Línea de Acción	Nivel	Nombre del Indicador	Forma	Reporte Trimestral		Meta Anual Acumulada		Unidad de Medida Absoluta	Responsable
					Valor Programado	Valor Alcanzado	Meta Anual Programada	Meta anual alcanzada		
PMD 1.13	1.1.3.6	COMPONENTE	Campaña para el uso responsable del Internet	Número de informes realizados / Número de informes programados	1.00	1.00	4.00	4.00	Informe	Subdirector Administrativo
PMD 1.13	1.1.3.6	ACTIVIDAD	Promover el uso responsable del Internet para prevenir delitos cibernéticos y asociados a través de las publicaciones en redes sociales	Publicaciones realizadas / Publicaciones programadas	3.00	0.00	12.00	1.00	Publicación	Subdirector Administrativo
PMD 1.13	1.1.3.6	ACTIVIDAD	Promover el uso responsable del Internet para prevenir delitos cibernéticos y asociados a través de la distribución de boletines	Número de boletines entregados / Número de boletines programados	500.00	1500.00	2000.00	2000.00	Número de boletines distribuidos	Subdirector Administrativo
PMD 1.13	1.1.3.6	ACTIVIDAD	Promover el uso responsable del Internet para prevenir delitos cibernéticos y asociados a través de pláticas de sensibilización	Pláticas realizadas / Pláticas programadas	3.00	3.00	12.00	7.00	Pláticas de Sensibilización	Subdirector Administrativo




Matriz de Indicadores de Resultados Segundo Trimestre del 2021

Fecha de Creación: 07 / Jul / 2021

Coordinación de Academia												
ÁREA	Estrategias	Líneas de Acción	Nivel	Nombre del Indicador	Fórmula	Dimensión	Reporte Trimestral		Meta Anual Acumulada		Unidad de Medida Absoluta	Responsable
							Valor Programado	Valor Alcanzado	Meta Anual Programada	Meta Anual Alcanzada		
Coordinación de Academia	PMD 1.1.1 PMD 1.1.6	1.1.1.9 1.1.6.9	COMPONENTE	Policia Bilingue	Numero de Informes realizados / Numero de Informes programados	Eficacia	1.00	1.00	4.00	4.00	Informe	Coordinador de Academia
	PMD 1.1.1	1.1.1.9	ACTIVIDAD	Capacitar al personal para atender denuncias de manera bilingue	Gestiones realizadas / Gestiones programadas	Eficacia	1.00	1.00	4.00	4.00	Gestión	Coordinador de Academia
	PMD 1.1.6	1.1.6.9	ACTIVIDAD	Gestionar para instrumentary operar la Policia	Gestiones realizadas / Gestiones programadas	Eficacia	1.00	1.00	4.00	4.00	Gestiones	Coordinador de Academia
Coordinación de Academia	PMD 1.1.5 PMD 1.1.2 PMD 1.1.4 PMD 1.1.4	1.1.5.6 1.1.2.5 1.1.4.4 1.1.4.5	COMPONENTE	Capacitación Continua	Numero de Informes realizados / Numero de Informes programados	Eficacia	1.00	1.00	4.00	4.00	Informe	Coordinador de Academia
	PMD 1.1.4	1.1.4.5	ACTIVIDAD	Facilitar el incremento de numero de capacitaciones y profesionalización de los elementos de la corporación	Numero de capacitaciones realizadas / Numero de capacitaciones programadas	Eficacia	10.00	7.00	50.00	17.00	Numero de capacitaciones	Coordinador de Academia
	PMD 1.1.4 PMD 1.1.2	1.1.4.4 1.1.2.5	ACTIVIDAD	Respeto a los derechos humanos en la función policial	Numero de cursos realizados / Numero de cursos programados	Eficacia	2.00	7.00	8.00	15.00	Numero de cursos realizados	Coordinador de Academia
	PMD 1.1.5	1.1.5.6	ACTIVIDAD	Lectura y redacción de documentos oficiales	Cursos realizados / Cursos programados	Eficacia	1.00	5.00	4.00	7.00	Cursos	Coordinador de Academia
Coordinación de Academia	PMD 1.1.4 PMD 1.1.4 PMD 1.1.4	1.1.4.10 1.1.4.11 1.1.4.9	COMPONENTE	Mejora del Clima Laboral	Numero de Informes realizados / Numero de Informes programados	Eficacia	1.00	1.00	4.00	4.00	Informe	Coordinador de Academia



Matriz de Indicadores de Resultados Segundo Trimestre del 2021

Fecha de Creación: 07 / Jul / 2021

Estrategias	Líneas de Acción	Nivel	Nombre del Indicador	Fórmula	Dimensión	Reporte Trimestral		Meta Anual Acumulada		Unidad de Medida Absoluta	Responsable	
						Valor Programado	Valor Alcanzado	Porcentaje Alcanzado	Meta Absoluta Programada			Meta anual alcanzada
PMD 1.1.4 PMD 1.1.4 PMD 1.1.4	1.1.4.9 1.1.4.10 1.1.4.11	ACTIVIDAD	Mejora del clima laboral de la corporación (servicio de pertenencia, cuidado de la salud y acondicionamiento físico)	Cursos realizados / Cursos programados	Eficacia	1.00	1.00	100%	4.00	8.00	100%	Cursos Coordinador de Academia
PMD 1.1.3 PMD 1.1.3	1.1.3.12 1.1.3.13	COMPONENTE	Cursos de Auto-defensa para jóvenes y niños	Número de Informes realizados / Número de Informes programados	Eficacia	1.00	1.00	100%	4.00	4.00	100%	Informe Coordinador de Academia
PMD 1.1.3 PMD 1.1.3	1.1.3.12 1.1.3.13	ACTIVIDAD	Cursos de auto-defensa para niños, jóvenes y mujeres	Cursos realizados / Cursos programados	Eficacia	10.00	11.00	100%	35.00	24.00	100%	Cursos Coordinador de Academia

ÁREA Subdirección Operativa de Tránsito y Vialidad

Estrategias	Líneas de Acción	Nivel	Nombre del Indicador	Fórmula	Dimensión	Reporte Trimestral		Meta Anual Acumulada		Unidad de Medida Absoluta	Responsable	
						Valor Programado	Valor Alcanzado	Porcentaje Alcanzado	Meta Absoluta Programada			Meta anual alcanzada
PMD 1.2.1 PMD 1.2.1	1.2.1.2 1.2.1.18	COMPONENTE	Campaña para el uso de transporte no motorizado	Número de Informes realizados / Número de Informes programados	Eficacia	1.00	1.00	100%	4.00	4.00	100%	Informe Subdirector Operativo de Tránsito y Vialidad
PMD 1.2.1 PMD 1.2.1	1.2.1.2 1.2.1.18	ACTIVIDAD	Promover el uso de transporte no motorizado y desincentivar el uso de vehículo particular a través de pláticas de sensibilización	Pláticas realizadas / Pláticas programadas	Eficacia	3.00	5.00	100%	12.00	8.00	100%	Pláticas de Sensibilización Subdirector Operativo de Tránsito y Vialidad
PMD 1.2.1 PMD 1.2.1	1.2.1.2 1.2.1.18	ACTIVIDAD	Promover el uso de transporte no motorizado y desincentivar el uso de vehículo particular a través de la distribución de boletines	Número de boletines entregados / Número de boletines programados	Eficacia	500.00	1400.00	100%	2000.00	1600.00	100%	Numero de boletines distribuidos Subdirector Operativo de Tránsito y Vialidad
PMD 1.2.1 PMD 1.2.1	1.2.1.2 1.2.1.18	ACTIVIDAD	Promover el uso de transporte no motorizado y desincentivar el uso de vehículo particular a través de las publicaciones en redes sociales.	Publicaciones realizadas / Publicaciones programadas	Eficacia	3.00	3.00	100%	12.00	5.00	100%	Publicación Subdirector Operativo de Tránsito y Vialidad

Estrategias	Líneas de Acción	Nivel	Nombre del Indicador	Fórmula	Dimensión	Reporte Trimestral		Meta Anual Acumulada		Unidad de Medida Absoluta	Responsable	
						Valor Programado	Valor Alcanzado	Porcentaje Alcanzado	Meta Absoluta Programada			Meta anual alcanzada
PMD 1.2.1	1.2.1.16	COMPONENTE	Campaña sobre los derechos de	Número de Informes realizados /	Eficacia	1.00	1.00	100%	4.00	4.00	100%	Informe Subdirector



Matriz de Indicadores de Resultados
Segundo Trimestre del 2021

Fecha de Creación: 07 / Jul / 2021

Indicador	Objetivo	Medio	Forma	Dimensión	Reporte Trimestral	Meta Anual Acumulada	Unidad de Medida Absoluta	Responsable
PMD 1.2.1	1.2.1.18	los pasajeros del transporte público	Número de Informes programados		Valor Programado	Meta Absoluta Programada		
PMD 1.2.1	1.2.1.16	Promover los derechos de los pasajeros en el transporte público urbano y desincentivar el uso de vehículo particular a través de la publicación en redes sociales	Publicaciones realizadas / Publicaciones programadas	Eficacia	3.00	12.00	Publicación	Subdirector Operativo de Tránsito y Vialidad
PMD 1.2.1	1.2.1.18	Promover los derechos de los pasajeros en el transporte público urbano y desincentivar el uso de vehículo particular a través de la publicación en redes sociales	Número de Carriles instalados / Número de Carriles programados	Eficacia	30.00	120.00	Número de Carriles instalados	Subdirector Operativo de Tránsito y Vialidad

Estrategias	Líneas de Acción	Nivel	Nombre del Indicador	Dimensión	Reporte Trimestral	Meta Anual Acumulada	Unidad de Medida Absoluta	Responsable
PMD 1.1.1	1.1.1.3	COMPONENTE	Planificación de la operatividad vial	Eficacia	1.00	4.00	Informe	Subdirector Operativo de Tránsito y Vialidad
PMD 1.1.1	1.1.1.3	COMPONENTE	Planificación de la operatividad vial	Eficacia	1.00	4.00	Informe	Subdirector Operativo de Tránsito y Vialidad
PMD 1.2.1	1.2.1.25	ACTIVIDAD	Realizar programa de operación y administración para la mejora de tránsito municipal	Eficacia	0.00	1.00	Programa de operaciones y administración realizado	Subdirector Operativo de Tránsito y Vialidad

Estrategias	Líneas de Acción	Nivel	Nombre del Indicador	Dimensión	Reporte Trimestral	Meta Anual Acumulada	Unidad de Medida Absoluta	Responsable
PMD 1.2.1	1.2.1.1	COMPONENTE	Vigilancia para la Seguridad Vial	Eficacia	1.00	4.00	Informe	Subdirector Operativo de Tránsito y Vialidad
PMD 1.2.2	1.2.2.3	ACTIVIDAD	Programa movilidad ágil y segura	Eficacia	1092.00	4380.00	Recorridos de Vigilancia	Subdirector Operativo de Tránsito y Vialidad
PMD 1.2.1	1.2.1.1	ACTIVIDAD	Programa movilidad ágil y segura	Eficacia	1.00	4.00	Informe	Subdirector Operativo de Tránsito y Vialidad
PMD 1.2.2	1.2.2.3	ACTIVIDAD	Proteger al peatón en crueros peligrosos, mediante acciones preventivas y correctivas	Eficacia	10.00	40.00	Promedio de elementos en crueros programado	Subdirector Operativo de Tránsito y Vialidad
PMD 1.2.1	1.2.1.1	ACTIVIDAD	Garantizar la vialidad mediante vigilancia pie a tierra	Eficacia	1001.00	4015.00	Recorridos pie tierra programados	Subdirector Operativo de Tránsito y Vialidad

[Handwritten signature]

Matriz de Indicadores de Resultados Segundo Trimestre del 2021

Fecha de Creación: 07 / Jul / 2021

Estrategias	Líneas de Acción	Nivel	Nombre del Indicador	Formula	Dimensión	Reporte Trimestral		Meta Anual Acumulada		Unidad de Medida Absoluta	Responsable	
						Valor Programado	Valor Alcanzado	Porcentaje Alcanzado	Meta anual alcanzada			Porcentaje anual alcanzada
PMD 1.2.1	1.2.1.10	COMPONENTE	Balizamiento	Número de Informes realizados / Número de Informes programados	Eficacia	1.00	1.00	100%	4.00	100%	Informe	Subdirector Operativo de Tránsito y Vialidad
PMD 1.2.1	1.2.1.10	ACTIVIDAD	Realizar las acciones de balizamiento vertical necesarias para lograr la circulación segura	Número de palmetas instaladas / Número de palmetas programadas	Eficacia	15.00	12.00		60.00		Balizamiento Vertical (Num Palmetas)	Subdirector Operativo de Tránsito y Vialidad
PMD 1.2.1	1.2.1.10	ACTIVIDAD	Realizar las acciones de balizamiento horizontal necesarias para lograr la circulación segura	kilómetros realizados / kilómetros programados	Eficacia	20.00	10.75		80.00	26.33	Balizamiento horizontal (Kilómetros)	Subdirector Operativo de Tránsito y Vialidad
PMD 1.2.1	1.2.1.10	ACTIVIDAD	Semafortización	Número de semáforos instalados / Número de semáforos programados	Eficacia	0.00	0.00	0%	2.00	1.00	Semáforos	Subdirector Operativo de Tránsito y Vialidad

Estrategias	Líneas de Acción	Nivel	Nombre del Indicador	Formula	Dimensión	Reporte Trimestral		Meta Anual Acumulada		Unidad de Medida Absoluta	Responsable	
						Valor Programado	Valor Alcanzado	Porcentaje Alcanzado	Meta anual alcanzada			Porcentaje anual alcanzada
PMD 1.2.1	1.2.1.6	COMPONENTE	Apoyos viales	Número de Informes realizados / Número de Informes programados	Eficacia	1.00	1.00	100%	4.00	100%	Informe	Subdirector Operativo de Tránsito y Vialidad
PMD 1.2.1	1.2.1.6	ACTIVIDAD	Prestar apoyo vial a la ciudadanía en general	Número de apoyos realizados / Número de apoyos programados	Eficacia	250.00	661.00	100%	1000.00	1307.00	Numero de Apoyos	Subdirector Operativo de Tránsito y Vialidad

Estrategias	Líneas de Acción	Nivel	Nombre del Indicador	Formula	Dimensión	Reporte Trimestral		Meta Anual Acumulada		Unidad de Medida Absoluta	Responsable	
						Valor Programado	Valor Alcanzado	Porcentaje Alcanzado	Meta anual alcanzada			Porcentaje anual alcanzada
A2030 3	3.6	COMPONENTE	Accidentes viales	Número de Informes realizados / Número de Informes programados	Eficacia	1.00	1.00	100%	4.00	100%	Informe	Subdirector Operativo de Tránsito y Vialidad

Matriz de Indicadores de Resultados Segundo Trimestre del 2021

Fecha de Creación: 07 / Jul / 2021

PMD	Estrategias	Líneas de Acción	Nivel	Nombre del Indicador	Fórmula	Dimensión	Reporte Trimestral		Meta Absoluta Programada	Meta Anual Acumulada	Porcentaje anual alcanzado	Unidad de Medida Absoluta	Responsable
							Valor Programado	Valor Alcanzado					
PMD 1.1.1		1.1.1.3	ACTIVIDAD	Registrar el número de accidentes viales ocurridos en el municipio	$\frac{\text{Número de accidentes realizados}}{\text{Número de accidentes programados}}$	Eficacia	314.00	565.00	1710.00	1028.00	59.53%	Número de accidentes	Subdirector Operativo de Tránsito y Vialidad
A2030_3		3.6	ACTIVIDAD	Reducir el número accidentes viales ocurridos en el municipio	$\frac{\text{Número de accidentes en el año actual} / \text{Número de accidentes en el año anterior}}{100}$	Eficacia	99.68	560.15	99.76	148.33	0%	Porcentaje de disminución de Accidentes	Subdirector Operativo de Tránsito y Vialidad
PMD 1.1.2 PMD 4.1.6	Estrategias	1.1.2.5 4.1.6.7	COMPONENTE	Respeto a personas con capacidades diferentes	$\frac{\text{Número de informes realizados}}{\text{Número de informes programados}}$	Eficacia	1.00	1.00	4.00	4.00	100%	Informe	Subdirector Operativo de Tránsito y Vialidad
PMD 1.2.2 PMD 4.1.6		1.2.2.5 4.1.6.7	ACTIVIDAD	Infraccionar a quienes ocupen indbidamente los espacios destinados para las personas con capacidades diferentes	$\frac{\text{Número de infracciones realizadas}}{\text{Número de infracciones programadas}}$	Eficacia	10.00	7.00	40.00	31.00		Número de infracciones	Subdirector Operativo de Tránsito y Vialidad
PMD 1.2.1 PMD 1.2.1 PMD 1.2.2 A2030_3		1.2.1.4 1.2.1.6 1.2.2.1 1.2.2.2 3.6	COMPONENTE	Operativos Viales	$\frac{\text{Número de informes realizados}}{\text{Número de informes programados}}$	Eficacia	1.00	1.00	4.00	4.00	100%	Informe	Subdirector Operativo de Tránsito y Vialidad
PMD 1.2.1 PMD 1.2.1 PMD 1.2.2 A2030_3	Estrategias	1.2.1.4 1.2.1.6 1.2.2.2 3.6	ACTIVIDAD	Prevenir de accidentes de motociclistas a través de Operativos Viales	$\frac{\text{Número de operativos realizados}}{\text{Número de operativos programados}}$	Eficacia	15.00	1.00	60.00	19.00		Número de Operativos	Subdirector Operativo de Tránsito y Vialidad
PMD 1.2.1 PMD 1.2.1 PMD 1.2.2 A2030_3		1.2.1.4 1.2.1.6 1.2.2.1 3.6	ACTIVIDAD	Programa de prevención de accidentes viales relacionados con el alcohol	$\frac{\text{Número de operativos realizados}}{\text{Número de operativos programados}}$	Eficacia	0.00	18.00	6.00	32.00	60%	Número de Operativos	Subdirector Operativo de Tránsito y Vialidad
PMD 1.2.1 PMD 1.2.1 A2030_3		1.2.1.4 1.2.1.6 3.6	ACTIVIDAD	Implementar operativos para mejorar la fluidez vehicular y reducción de accidentes en el municipio	$\frac{\text{Número de operativos realizados}}{\text{Número de operativos programados}}$	Eficacia	20.00	4.00	80.00	21.00		Número de Operativos	Subdirector Operativo de Tránsito y Vialidad

[Handwritten signature]



Matriz de Indicadores de Resultados Segundo Trimestre del 2021

Fecha de Creación: 07 / Jul / 2021

Estrategias	Línea de Acción	Nivel	Nombre del Indicador	Formula	Dimensión	Reporte Trimestral		Meta Anual Acumulado		Unidad de Medida Absoluta	Responsable						
						Valor Programado	Porcentaje Alcanzado	Meta Anual Programada	Porcentaje anual alcanzada								
PMD 1.2.2 PMD 1.2.1 PMD 1.2.1 PMD 1.2.1 PMD 1.2.1 PMD 2.1.6 PMD 2.1.6 PMD 2.1.6 PMD 2.1.6 PMD 3.1.12 PMD 1.2.1 PMD 1.2.1 PMD 1.2.1 PMD 1.2.1 PMD 2.1.6 PMD 3.1.8 PMD 1.2.1 PMD 1.2.1 PMD 1.2.1 A2030.11	1.2.2.4 1.2.1.7 1.2.1.24 1.2.1.9 1.2.1.12 1.2.1.18 2.1.16.2 2.1.16.4 2.1.16.6 3.1.12.5 1.2.1.17 1.2.1.20 1.2.1.21 3.1.12.3 1.2.1.3 1.2.1.15 2.1.16.1 3.1.8.4 1.2.1.2 1.2.1.14 1.2.1.25 11.2	COMPONENTE	Vialidad moderna y sustentable	Número de informes realizados / Número de informes programados	Eficacia	1.00	100%	4.00	100%	Informe	Subdirector Operativo de Tránsito y Vialidad						
						3.00	100%	6.00		Acciones							
						1.00	0%	0.00	0%	Gestión							
						1.00	0%	1.00	0%	Gestión							
						1.00	100%	4.00	100%	Gestiones							
						1.2.4	ACTIVIDAD	Generar la colaboración con autoridades Estatales para coadyuvar en el control, inspección y vigilancia del transporte público	Acciones realizadas / Acciones programadas	Eficacia		3.00	100%	12.00		Acciones	Subdirector Operativo de Tránsito y Vialidad
						1.2.1.25						0.00	0%	0.00	0%	Gestión	
						1.2.1.7	ACTIVIDAD	Realizar estudios de movilidad urbana	Gestión realizada / Gestión programada	Eficacia		1.00	0%	1.00		Gestión	Subdirector Operativo de Tránsito y Vialidad
						1.2.1.24						0.00	0%	0.00	0%	Gestión	
						1.2.1.12	ACTIVIDAD	Generar un sistema integral, multimodal accesible y sustentable de movilidad que logre la interconexión en todo el municipio	Gestión realizada / Gestión programada	Eficacia		1.00	0%	1.00		Gestión	Subdirector Operativo de Tránsito y Vialidad
						1.2.1.18						0.00	0%	0.00	0%	Gestión	
						2.1.16.2											
						2.1.16.4											
						2.1.16.6											
3.1.12.5	ACTIVIDAD	Gestionar tecnología constructiva de vanguardia para minimizar las afectaciones en el tránsito vehicular y peatonal de la ciudad	Gestiones realizadas / Gestiones programadas	Eficacia	1.00	100%	4.00		Gestiones	Subdirector Operativo de Tránsito y Vialidad							
1.2.1.9																	
11.2																	
1.2.1.23																	

Matriz de Indicadores de Resultados Segundo Trimestre del 2021

Fecha de Creación: 07 / Jul / 2021

ACTIVIDAD	Gestiones realizadas / Gestión programadas	Eficacia	100 %	4.00	2.00	Subdirector Operativo de Tránsito y Vialidad
PMD 1.2.1 PMD 1.2.1 PMD 1.2.1 PMD 3.1.2	1.2.1.17 1.2.1.20 1.2.1.21 3.1.1.2.3	1.00	1.00	4.00	2.00	Subdirector Operativo de Tránsito y Vialidad
ACTIVIDAD	Gestiones realizadas / Gestión programadas	Eficacia	100 %	4.00	2.00	Subdirector Operativo de Tránsito y Vialidad
PMD 1.2.1	1.2.1.2	1.00	1.00	4.00	2.00	Subdirector Operativo de Tránsito y Vialidad
ACTIVIDAD	Gestiones realizadas / Gestión programadas	Eficacia	0 %	4.00	1.00	Subdirector Operativo de Tránsito y Vialidad
PMD 1.2.1 PMD 2.1.6 PMD 3.1.8 PMD 1.2.1 AZ030 11	1.2.1.15 2.1.6.1 3.1.8.4 1.2.1.3 11.2	1.00	0.00	4.00	1.00	Subdirector Operativo de Tránsito y Vialidad
ACTIVIDAD	Gestiones realizadas / Gestión programadas	Eficacia	100 %	4.00	3.00	Subdirector Operativo de Tránsito y Vialidad
PMD 1.2.1	1.2.1.14	1.00	2.00	4.00	3.00	Subdirector Operativo de Tránsito y Vialidad

Estrategias	Líneas de Acción	Nivel	Nombre del Indicador	Fórmula	Reporte Trimestral		Meta Anual Acumulada		Unidad de Medida Absoluta	Responsable
					Valor Programado	Valor Alcanzado	Meta Absoluta Programada	Porcentaje alcanzado		
PMD 1.2.1 PMD 1.2.1 PMD 1.2.2 PMD 1.2.2 PMD 1.2.2 PMD 4.1.6 PMD 4.1.6 PMD 1.2.1	1.2.1.11 1.2.1.13 1.2.2.2 1.2.2.5 1.2.2.6 4.1.6.6 4.1.6.7 1.2.1.5	COMPONENTE	Educación Vial	Número de boletines entregados / Número de boletines programados	1.00	1.00	4.00	100%	Informe	Subdirector Operativo de Tránsito y Vialidad
PMD 1.2.1 PMD 1.2.2 PMD 1.2.2 PMD 1.2.2 PMD 4.1.6 PMD 1.2.1	1.2.1.11 1.2.2.2 1.2.2.5 1.2.2.6 4.1.6.7 1.2.1.5	ACTIVIDAD	Difundir entre la población la normatividad aplicable en materia de tránsito y vialidad	Número de boletines entregados / Número de boletines programados	2000.00	1900.00	8000.00	4520.00	Numero de boletines distribuidos	Subdirector Operativo de Tránsito y Vialidad
PMD 1.2.1 PMD 1.2.2 PMD 1.2.2 PMD 4.1.6 PMD 4.1.6 PMD 1.2.1	1.2.1.13 1.2.2.2 1.2.2.5 1.2.2.6 4.1.6.6 4.1.6.7 1.2.1.5	ACTIVIDAD	Fomentar la cultura de circulación vehicular asociada a los lineamientos aplicables mediante pláticas informativas o de sensibilización	Pláticas realizadas / Pláticas programadas	100.00	84.00	460.00	232.00	Pláticas de Sensibilización	Subdirector Operativo de Tránsito y Vialidad

Matriz de Indicadores de Resultados Segundo Trimestre del 2021



H. X. AYUNTAMIENTO CONSTITUCIONAL
DE BAHÍA DE BANDERAS, NAYARIT.
Juan Carlos Hernández López DIRECCIÓN DE SEGURIDAD PÚBLICA
Director de Seguridad Pública y Tránsito TRANSITO MUNICIPAL


INSTITUTO MUNICIPAL DE PLANEACIÓN DE BAHÍA DE BANDERAS, NAYARIT

07 JUL. 2021 13:50 Hrs.

RECIBIDO

Matriz de Indicadores de Resultados Segundo Trimestre del 2021

Fecha de Creación: 06 / Jul / 2021

Dirección: Desarrollo Y Bienestar Social
Director: Carlos Virgen Fletes
PDM = Plan de Desarrollo Municipal, GDM = Guía para el Desarrollo Municipal, A2030 = Agenda 2030

Programa Presupuestario: E.012. Calidad de Vida Solidaria e Incluyente
Presupuesto asignado al programa: \$ 40,546,977.00

FIN	Elevar la calidad de vida y el bienestar de la población
PROPOSITO	Contribuir a mejorar la calidad de vida y el desarrollo humano de todos los grupos de la población por localidad.

ÁREA Instituto de la Mujer

Estrategias	Líneas de Acción	Nivel	Nombre del Indicador	Formula	Dimensión	Reporte Trimestral		Meta Anual Acumulada		Unidad de Medida Absoluta	Responsable
						Valor Programado	Valor Alcanzado	Porcentaje Alcanzado	Meta Absoluta Programada		
PMD. 4.1.5 GDM. 6.4.2 GDM. 6.4.2 GDM. 6.4.2 GDM. 6.4.2	4.1.5.8 6.4.2.b) 6.4.2.c) 6.4.2.f) 6.4.2.f)	COMPONENTE	Prevenir la violencia de género	Acciones de prevención realizadas / Acciones de prevención programadas *100	Eficacia	20.00	19.00	87.00	41.00	Acciones	Coordinadora del Instituto Municipal de la Mujer
PMD. 4.1.5 PMD. 4.1.5 PMD. 4.1.5 A2030. 5 A2030. 5	4.1.5.3 4.1.5.5 4.1.5.4 5.2 5.5	ACTIVIDAD	Talleres de capacitación	talleres impartidos / talleres programados	Eficacia	1.00	2.00	3.00	3.00	Talleres	Coordinadora del Instituto Municipal de la Mujer
PMD. 4.1.5 PMD. 4.1.5 PMD. 4.1.5 A2030. 5 A2030. 5	4.1.5.5 4.1.5.5 4.1.5.2 5.2 5.5	ACTIVIDAD	Convenios y acuerdos para la promoción de la igualdad de género.	Convenios realizados / Convenios programados	Eficacia	0.00	0.00	1.00	1.00	Convenios	Coordinadora del Instituto Municipal de la Mujer
PMD. 1.1.3 PMD. 4.1.5 PMD. 4.1.5 PMD. 4.1.9 A2030. 5	1.1.3.7 4.1.5.3 4.1.5.8 4.1.9.17 5.2	ACTIVIDAD	Prácticas en escuelas y/o comunidades sobre la violencia de género.	(Prácticas realizadas / Prácticas programadas) *100	Eficacia	9.00	5.00	33.00	13.00	Prácticas	Coordinadora del Instituto Municipal de la Mujer

Matriz de Indicadores de Resultados Segundo Trimestre del 2021

Fecha de Creación: 06 / Jul / 2021

Estrategias	Líneas de Acción	Nivel	Nombre del Indicador	Fórmula	Dimensión	Reporte Trimestral		Meta Anual Acumulado		Unidad de Medida Absoluta	Responsable
						Valor Programado	Valor Alcanzado	Meta Absoluta Programada	Meta anual alcanzada		
PMD. 4.1.5 A2030. 5 A2030. 12	4.1.5.4 5.2 12.8	ACTIVIDAD	Cursos y/o pláticas de equidad de género a funcionarias.	Cursos impartidos / Cursos programados	Eficacia	1.00	0.00	3.00	1.00		Coordinadora del Instituto Municipal de la Mujer
PMD. 4.1.5 PMD. 4.1.5 PMD. 4.1.5 PMD. 4.1.5 PMD. 4.1.8 PMD. 4.1.9 A2030. 5	4.1.5.11 4.1.6.3 4.1.6.4 4.1.6.5 4.1.9.7 4.1.9.21 5.5	ACTIVIDAD	Talleres productivos en las comunidades y capacitación para las mujeres.	Talleres impartidos / talleres programados	Eficacia	4.00	7.00	19.00	11.00		Coordinadora del Instituto Municipal de la Mujer
PMD. 4.1.5 PMD. 4.1.9 A2030. 12	4.1.5.8 4.1.9.22 12.8	ACTIVIDAD	Pláticas en escuelas de prevención de embarazo en adolescentes.	(Pláticas realizadas / Pláticas programadas)*100	Eficacia	3.00	2.00	10.00	4.00		Coordinadora del Instituto Municipal de la Mujer
PMD. 4.1.5 A2030. 5 A2030. 5	4.1.5.8 5.2 5.5	ACTIVIDAD	"Día naranja" Conmemoración de la "no violencia contra las niñas y las mujeres"	evento realizado/evento programado	Eficacia	0.00	1.00	5.00	3.00		Coordinadora del Instituto Municipal de la Mujer
PMD. 1.1.3 A2030. 5 A2030. 5	1.1.3.13 5.2 5.5	ACTIVIDAD	Implementar cursos de auto defensa para mujeres del municipio.	(Cursos impartidos / Cursos programados)*100	Eficacia	0.00	1.00	3.00	2.00		Coordinadora del Instituto Municipal de la Mujer
PMD. 4.1.5 PMD. 4.1.5 PMD. 4.1.5 A2030. 5 A2030. 5	4.1.5.3 4.1.5.5 4.1.5.8 4.1.5.11 5.2 5.5	ACTIVIDAD	Promover la cultura de respeto de los derechos de las mujeres, niñas y adolescentes (Pláticas en comunidades e IMM)	(Pláticas realizadas / Pláticas programadas)*100	Eficacia	2.00	1.00	10.00	3.00		Coordinadora del Instituto Municipal de la Mujer
PMD. 4.1.3 PMD. 4.1.3 PMD. 4.1.9 GDM. 6.4.2 GDM. 6.4.3 GDM. 6.4.3	4.1.3.12 4.1.5.13 4.1.9.8 6.4.2 e) 6.4.3 c) 6.4.3 e)	COMPONENTE	Atención a las mujeres vulnerables de Bahía de Banderas.	acciones realizadas / acciones programadas	Eficacia	171.00	238.00	655.00	482.00		Coordinadora del Instituto Municipal de la Mujer
PMD. 4.1.3 PMD. 4.1.3 PMD. 4.1.9 A2030. 5	4.1.3.10 4.1.3.12 4.1.9.8 5.2	ACTIVIDAD	Consultas psicológicas y canalizaciones a servicios de salud	Atenciones programadas/ atenciones efectuadas	Eficacia	120.00	136.00	465.00	276.00		Coordinadora del Instituto Municipal de la Mujer

Matriz de Indicadores de Resultados Segundo Trimestre del 2021

Fecha de Creación: 06 / Jul / 2021

ACTIVIDAD	ACTIVIDAD	ACTIVIDAD	Nombre del indicador	Formula	Dimensión	Valor Programado	Valor Alcanzado	Porcentaje Alcanzado	Método Programado	Método Alcanzado	Porcentaje Alcanzado	Meta Anual Programada	Meta Anual Alcanzada	Porcentaje Alcanzado	Acciones	Responsable
PMD. 4.1.5 A2030. 5	4.1.5.10 5.5		Vincular la inserción laboral de las mujeres (Bolsa de trabajo impresa en plazas públicas).	Número de Acciones realizadas/Número de acciones programadas	Eficacia	3.00	3.00	100 %	12.00	6.00		6.00			Acciones	Coordinadora del Instituto Municipal de la Mujer
PMD. 4.1.5 A2030. 5	4.1.5.8 4.1.5.13 5.a		Investigaciones de trabajo social y asesorías jurídicas	Atenciones programadas/ atenciones e facultadas	Eficacia	51.00	99.00	100 %	200.00	199.00		199.00			Atenciones	Coordinadora del Instituto Municipal de la Mujer
PMD. 4.1.5 A2030. 5	4.1.5.10 4.1.5.8 4.1.6.5 5.5		Elaboración de Convenio con maestra de alta costura	Convenio programado/Convenio signado	Eficacia	0.00	0.00	0 %	1.00	1.00		1.00		Convenio	Coordinadora del Instituto Municipal de la Mujer	

AREA																
INJUVE																
Estراتيجias	Lineas de Acción	Nivel	Nombre del indicador	Formula	Dimensión	Valor Programado	Valor Alcanzado	Porcentaje Alcanzado	Método Programado	Método Alcanzado	Porcentaje Alcanzado	Meta Anual Programada	Meta Anual Alcanzada	Porcentaje Alcanzado	Unidad de Medida Absoluta	Responsable
PMD. 4.1.9 GDM. 6.5.2 GDM. 6.5.2 d) GDM. 6.5.3 a) GDM. 6.5.3 b) GDM. 6.5.3 c) GDM. 6.5.3 e) GDM. 6.5.3 g)	4.1.9.1 6.5.2 c) 6.5.2 d) 6.5.3 a) 6.5.3 b) 6.5.3 c) 6.5.3 e) 6.5.3 g)	COMPONENTE	Eventos	Eventos realizados/Eventos programados	Eficacia	34.00	3.00		76.00	8.00		8.00			Eventos	Coordinador del Instituto de la Juventud
PMD. 4.1.9 A2030. 4	4.1.9.2 4.1.9.3	ACTIVIDAD	Radio joven Bahía	Transmisiones Presentadas / Transmisiones Programadas	Eficacia	3.00	0.00		12.00	0.00		0.00		Transmision	Coordinador del Instituto de la Juventud	
PMD. 4.1.9	4.1.9.9	ACTIVIDAD	Apoyos y estímulos para jóvenes	Apoyos Entregados / Apoyos Programados	Eficacia	2.00	3.00	100 %	4.00	5.00		5.00		Apoyos	Coordinador del Instituto de la Juventud	
PMD. 4.1.9 A2030. 4	4.1.9.15 4.1.9.16 4.1.9.18 4.1.9.19 4.4 4.6	ACTIVIDAD	Realizar cursos y talleres de capacitación para elevar sus capacidades escolares y económicas	Cursos programados / Cursos impartidos	Eficacia	1.00	0.00		4.00	1.00		1.00		Cursos	Coordinador del Instituto de la Juventud	
PMD. 4.1.9 A2030. 4	4.1.9.10 4.1.9.22 4.1.9.14	ACTIVIDAD	Desarrollo y fomento de actividades recreativas y deportivas con jóvenes del Municipio	Actividades Presentadas / Actividades Programadas	Eficacia	2.00	0.00		4.00	1.00		1.00		Actividades	Coordinador del Instituto de la Juventud	

Matriz de Indicadores de Resultados Segundo Trimestre del 2021

Fecha de Creación: 06 / Jul / 2021

ACTIVIDAD	4.1.9.22 4.1.4.6	Prmio Municipal de la Juventud	Eventos programados/ Eventos realizados	Eficiencia	Valor Programado	Valor Alcanzado	Porcentaje Alcanzado	Meta Absoluta Programada	Meta Anual Acumulada Mita anual alcanzada	Porcentaje anual alcanzada	Unidad de Medida Absoluta	Responsable
PMD. 4.1.9 PMD. 4.1.4	4.1.9.22 4.1.4.6	Prmio Municipal de la Juventud	Eventos programados/ Eventos realizados	Eficiencia	0.00	0.00	0%	1.00	0.00	0%	Eventos	Coordinador del Instituto de la Juventud
PMD. 4.1.9 PMD. 4.1.9 PMD. 4.1.9	4.1.9.1 4.1.9.13 4.1.9.4	Realizar conferencias de salud sexual con los jóvenes del Municipio	Conferencias impartidas / Conferencias Programadas	Eficiencia	1.00	0.00	0%	1.00	1.00	100%	Conferencia	Coordinador del Instituto de la Juventud
PMD. 4.1.9 PMD. 4.1.9	4.1.9.9 4.1.9.22	Mercado Juvenil	Número de personas participando programadas	Eficiencia	25.00	0.00	0%	50.00	0.00	0%	Participantes	Coordinador del Instituto de la Juventud

ÁREA SALUD

Estrategias	Líneas de Acción	Nivel	Nombre del Indicador	Fórmula	Dimensión	Reporte Trimestral		Porcentaje Alcanzado	Meta Absoluta Programada	Meta Anual Acumulada Mita anual alcanzada	Porcentaje anual alcanzada	Unidad de Medida Absoluta	Responsable
						Valor Programado	Valor Alcanzado						
PMD. 4.1.3 PMD. 4.1.3 PMD. 4.1.3 PMD. 4.1.3 PMD. 4.1.7 GDM. B.2.3 GDM. B.2.3 GDM. B.2.3 GDM. 6.2.3 GDM. 6.5.2 A2030. 3 A2030. 3 A2030. 3	4.1.3.10 4.1.3.14 4.1.3.15 4.1.3.16 4.1.3.18 4.1.7.4 B.2.3.1. B.2.3.2. B.2.3.4. GDM. 6.2.3 a) GDM. 6.2.3 f) GDM. 6.5.2 c) 3.2 3.4 3.8 3.6	COMPONENTE	Acciones de Promoción y Atibetización en Salud	Acciones realizadas / Acciones programadas	Eficiencia	1.00	54.00	100%	2.00	170.00	100%	Acciones	Coordinador de Salud
PMD. 4.1.3 GDM. B.2.3 A2030. 3	4.1.3.14 B.2.3.1. 3.2	ACTIVIDAD	Campaña de Saneamiento Básico	Jornadas Realizadas / Jornadas Programadas	Eficiencia	3.00	0.00		10.00	3.00		Jornada	Coordinador de Salud
PMD. 4.1.3 GDM. B.2.3 GDM. B.2.3 A2030. 3 A2030. 3	4.1.3.18 B.2.3.1. B.2.3.4. 3.3 3.6	ACTIVIDAD	Fortalecer las acciones del Comité Municipal de Salud	Reuniones de Salud Realizadas / Reuniones de Salud Programadas	Eficiencia	0.00	1.00		3.00	1.00		Reuniones de Salud	Coordinador de Salud
PMD. 4.1.3 PMD. 4.1.7 GDM. B.2.3	4.1.3.15 4.1.7.4 B.2.3.2.	ACTIVIDAD	Inspecciones de Salud y Capacitaciones a población Diana	Capacitaciones - inspecciones Realizadas / Capacitaciones - Inspecciones Programadas	Eficiencia	30.00	50.00	100%	210.00	167.00		Capacitaciones - Inspecciones	Coordinador de Salud

Matriz de Indicadores de Resultados Segundo Trimestre del 2021

Fecha de Creación: 06 / Jul / 2021

Estrategias	Líneas de Acción	Nivel	Nombre del Indicador	Formula	Dimensión	Reporte Trimestral		Meta Anual Acumulada		Unidad de Medida Absoluta	Responsable		
						Valor Programado	Valor Alcanzado	Porcentaje Alcanzado	Meta Absoluta Programada			Meta anual alcanzada	Porcentaje anual alcanzada
A2030_3	3,4		Campaña de Alfabetización en Salud	campañes realizadas / campañas programadas	Eficiencia	3,00	3,00	100%	12,00	8,00	campañes	Coordinador de Salud	
PMD_4.1.1 PMD_4.1.3 PMD_4.1.7 PMD_4.1.9 GDM_5.2.3 A2030_3	4.1.1.10 4.1.3.5 4.1.3.7 4.1.3.8 4.1.3.9 4.1.7.6 4.1.7.7 4.1.11.5 B.2.3.3. B.2.7.3. 6.2.3 b) 6.2.3 f) 6.2.3 e) 3.1 3.2 3.3 3.4 3.7 3.8	COMPONENTE	Atención Médica a la población	Informes presentados / Informes programados	Cantidad	1,00	1674,00	100%	2,00	3360,00	100%	Informe	Coordinador de Salud
PMD_4.1.3 PMD_4.1.7 PMD_4.1.11 A2030_3	4.1.3.7 4.1.3.8 4.1.11.5 3.4	ACTIVIDAD	Brindar servicios de análisis clínicos y de diagnóstico por imagen a servidores públicos y población vulnerable	Jornadas Realizadas / Jornadas Programadas	Cantidad	3,00	3,00	100%	12,00	6,00	Informe	Coordinador de Salud	
PMD_4.1.3 GDM_5.2.7 A2030_3	4.1.3.9 B.2.7.3. 3.3	ACTIVIDAD	Programa PITSS (Prevención de Infecciones de Transmisión Sexual en Sexoservidores (ss))	Jornadas Realizadas / Jornadas Programadas	Cantidad	3,00	3,00	100%	12,00	6,00	Informe	Coordinador de Salud	
PMD_4.1.1 PMD_4.1.3 PMD_4.1.7 GDM_5.2.3 A2030_3 A2030_3	4.1.1.10 4.1.3.5 4.1.7.6 4.1.7.7 B.2.3.3. 3.1 3.2 3.4 3.7	ACTIVIDAD	Atención Médica y Orientación Médica a Distancia	Consultas médicas presentadas / Consultas médicas programadas	Cantidad	30,00	1666,00	100%	120,00	3348,00	100%	Consultas médicas	Coordinador de Salud

Matriz de Indicadores de Resultados Segundo Trimestre del 2021

Fecha de Creación: 06 / Jul / 2021

Estrategias	Lineas de Acción	Nivel	Nombre del Indicador	Formula	Dimensión	Reporte Trimestral		Meta Anual Acumulada		Unidad de Medida Absoluta	Responsable
						Valor Programado	Valor Alcanzado	Meta Absoluta Programada	Meta anual alcanzada		
PMD. 4.1.4 GDM. 6.1.3	4.1.4.1 6.1.3 a)	COMPONENTE	Eventos Cívicos Culturales	Eventos Realizados/Eventos Programados*100	Eficacia	6.00	5.00	33.00	10.00	Eventos	Subdirector de Educación
PMD. 4.1.4 A2030. 4	4.1.4.1 4.7	ACTIVIDAD	Actividades Cívicas, Desfiles y Conmemoraciones	Eventos Programados % Eventos Realizados*100	Eficacia	3.00	0.00	15.00	5.00	Eventos	Subdirector de Educación
PMD. 4.1.4 A2030. 4	4.1.4.1 4.7	ACTIVIDAD	Presentación de Banda de Guerra	Presentaciones Programadas % Presentaciones Realizadas*100	Eficacia	2.00	1.00	14.00	1.00	Presentaciones	Subdirector de Educación
PMD. 4.1.4	4.1.4.1	ACTIVIDAD	Realizar la olimpiada de Competencias Educativas Municipal	Eventos Programados % Eventos Realizados*100	Eficacia	1.00	4.00	4.00	4.00	Eventos	Subdirector de Educación
PMD. 2.1.7 PMD. 4.1.1 PMD. 4.1.4 PMD. 4.1.6 PMD. 4.1.8 PMD. 4.1.8 PMD. 4.1.8 PMD. 4.1.8 GDM. 6.1.3 GDM. 6.1.2 GDM. 6.1.3 GDM. 6.1.3 GDM. 6.1.3 GDM. 6.1.4 A2030. 4 A2030. 4 A2030. 4	2.1.7.2 4.1.1.3 4.1.4.1 4.1.6.1 4.1.8.7 4.1.8.9 4.1.8.10 4.1.8.11 6.1.3 b) 6.1.2 e) 6.1.3 c) 6.1.3 c) 6.1.3 d) 6.1.4 a) 4.1 4.4 4.5 4.7	COMPONENTE	Programas de apoyo a la educación	(Acciones realizadas/Acciones programadas)*100	Eficacia	56.00	56.00	222.00	110.00	Acciones	Subdirector de Educación
PMD. 4.1.8	4.1.8.9	ACTIVIDAD	Brindar apoyo para garantizar el	Apoyos Realizados % Apoyos	Eficacia	1.00	1.00	4.00	2.00	Apoyos	Subdirector de Educación

Matriz de Indicadores de Resultados Segundo Trimestre del 2021



Indicador	Objetivo	Actividad	Indicador	Medida	Unidad de Medida	Responsable
PMD. 4.1.8	4.1.8.10	ACTIVIDAD	Programados*100	1.00	alumnos	Subdirector de Educación
PMD. 4.1.5	4.1.6.2	ACTIVIDAD	alumnos inscritos / alumnos programados	2.00	1.00	Subdirector de Educación
PMD. 4.1.6	4.1.6.1	ACTIVIDAD	Eficacia	100%		
A2030. 4	4.6					
PMD. 4.1.4	4.1.4.1	ACTIVIDAD	Instrucciones Programadas % Instrucciones Realizadas*100	2.00	4.00	Subdirector de Educación
A2030. 4	4.7					
PMD. 4.1.8	4.1.8.7	ACTIVIDAD	Participantes inscritos / Participantes programados*100	30.00	59.00	Subdirector de Educación
A2030. 4	4.5					
PMD. 4.1.8	4.1.8.11	ACTIVIDAD	Informes Programados % Informes Realizados*100	1.00	2.00	Subdirector de Educación
A2030. 4	4.5					
PMD. 4.1.1	4.1.1.3	ACTIVIDAD	Informes Programados % Informes Realizados*100	21.00	42.00	Subdirector de Educación
PMD. 4.1.6	4.1.6.7	ACTIVIDAD	Eficacia	100%		
A2030. 4	4.5					

DIRECCION

Estrategias	Líneas de Acción	Nivel	Nombre del indicador	Fórmula	Dimensión	Reporte Trimestral		Meta Anual Acumulada		Unidad de Medida Absoluta	Responsable
						Valor Programado	Valor Alcanzado	Meta Absoluta Programada	Meta anual alcanzada		
PMD. 4.1.6	4.1.6.14	COMPONENTE	Apoyo a los programas sociales de los diferentes ordenes de gobierno en beneficio a la ciudadanía de Bahía de Banderas.	acciones realizadas / acciones programadas*100	Cantidad	11.00	59.00	102.00	70.00	Acciones	Director
PMD. 4.1.5	4.1.6.15										
PMD. 4.1.7	4.1.7.10										
PMD. 4.1.10	4.1.10.1	ACTIVIDAD	Promover y difundir la cultura de las comunidades indígenas del municipio	Acciones Realizadas / Acciones Programadas	Eficacia	0.00	0.00	1.00	0.00	Acción	Director
PMD. 4.1.10	4.1.10.2										
PMD. 2.1.7	2.1.7.1	ACTIVIDAD	Elaboración de estudios socioeconómicos	Estudios Elaborados / Estudios Programados	Eficacia	0.00	39.00	40.00	39.00	Estudios	Director
A2030. 1	1.2										
PMD. 5.1.3	5.1.3.8	ACTIVIDAD	Gestión de apoyos ciudadanos ante las dependencias municipales	informes presentados/informes programados	Eficacia	1.00	1.00	4.00	2.00	Informe	Asistente de Dirección
PMD. 4.1.7	4.1.7.7										
PMD. 4.1.7	4.1.7.10	ACTIVIDAD	Apoyo en logística a programas federales	Documentos Presentados / Documentos Programados	Eficacia	9.00	9.00	36.00	18.00	Documento	Director
PMD. 4.1.6	4.1.6.14										
PMD. 4.1.5	4.1.6.15	ACTIVIDAD	Reuniones del consejo de	Actas Presentadas / Actas	Eficacia	1.00	0.00	4.00	1.00	Acta	Director



Matriz de Indicadores de Resultados Segundo Trimestre del 2021

Fecha de Creación: 06 / Jul / 2021

Programas	Indicador	Medida	Meta	Alcance	Responsable
PMD. 5.1 PMD. 5.1.3 PMD. 5.1.4 PMD. 5.1.6 PMD. 5.1.7	desarrollo social municipal	Programadas			
PMD. 4.1.6	Fomación de comités de obra	Actas Presentadas / Actas Programadas	Eficacia	10.00	17.00
	ACTIVIDAD			10.00	10.00
					Acta
					Director

Estrategias	Lineas de Acción	Nivel	Nombre del Indicador	Fórmula	Dimensión	Reporte Trimestral		Meta Anual Acumulada	Meta Anual Programada	Meta Anual Alcanzada	Porcentaje anual alcanzada	Unidad de Medida Absoluta	Responsable
						Valor Programado	Valor Alcanzado						
PMD. 4.1.4	4.1.4.1	COMPONENTE	Promover y difundir la cultura en todo el Municipio.	acciones realizadas / acciones programadas*100	Eficacia	7.00	11.00	18.00	38.00	18.00	100%	Acciones	Coordinador de Arte y Cultura
PMD. 4.1.4	4.1.4.2	ACTIVIDAD	Apoyos y Estímulos a personas con trayectoria cultural e impulsores culturales del Municipio	Apoyos Otorgados / Apoyos Programados	Eficacia	0.00	0.00	0.00	6.00	0.00		Apoyos	Coordinador de Arte y Cultura
PMD. 4.1.4	4.1.4.7	ACTIVIDAD	Eventos culturales (Festividades, Concursos y Exhibiciones culturales)	Eventos Realizados / Eventos Programados	Eficacia	2.00	0.00	0.00	12.00	0.00		Eventos	Coordinador de Arte y Cultura
PMD. 4.1.4	4.1.4.1	ACTIVIDAD	Realizar Talleres de Danza, Música y Diplomado de Danza	Talleres Impartidos / Talleres Programados	Eficacia	5.00	11.00	16.00	20.00	16.00	100%	Capacitación	Coordinador de Arte y Cultura

Estrategias	Lineas de Acción	Nivel	Nombre del Indicador	Fórmula	Dimensión	Reporte Trimestral		Meta Anual Acumulada	Meta Anual Programada	Meta Anual Alcanzada	Porcentaje anual alcanzada	Unidad de Medida Absoluta	Responsable
						Valor Programado	Valor Alcanzado						
PMD. 4.1.2 GDM. 6.6.2 GDM. 6.6.2 GDM. 6.6.2 GDM. 6.6.2 GDM. 6.6.3 GDM. 6.6.3	4.1.2.6 6.6.2 b) 6.6.2 c) 6.6.2 e) 6.6.2 f) 6.6.3 a) 6.6.3 b)	COMPONENTE	Acciones para promover el deporte	acciones realizadas / acciones programadas*100	Eficiencia	15.00	18.00	40.00	46.00	40.00	99%	Acciones	Coordinador de Deportes

Matriz de Indicadores de Resultados Segundo Trimestre del 2021

Fecha de Creación: 06 / Juli / 2021

Código	Actividad	Descripción	Unidad Medida	Indicador	Objetivo	Valor Objetivo	Valor Realizado	Porcentaje	Responsable
GDM. 6.6.3 GDM. 6.6.3 GDM. 6.6.3 GDM. 6.6.4		Apoyos y/o estímulos a deportistas			Eficiencia	1.00	1.00	100%	Coordinador de Deportes
PMD. 4.1.9 PMD. 4.1.9	ACTIVIDAD	Torneos de Juntos por el deporte popular	4.1.9.12 4.1.9.9	Apoyos Otorgados / Apoyos Programados	Eficiencia	2.00	2.00	100%	Coordinador de Deportes
PMD. 4.1.2 PMD. 4.1.2	ACTIVIDAD	Activa tu barrio (Integración y activación en familia)	4.1.2.6 4.1.2.5	Torneos Realizados / Torneos Programados *100	Eficiencia	4.00	4.00	100%	Coordinador de Deportes
PMD. 4.1.1 PMD. 4.1.2	ACTIVIDAD	Rehabilitación y equipamiento de las unidades deportivas Municipales	4.1.1.10 4.1.2.2	(Eventos Realizados / Eventos Programados) *100	Eficiencia	1.00	1.00	100%	Coordinador de Deportes
PMD. 4.1.1 PMD. 4.1.1	ACTIVIDAD	Visitas (visualización de prospectos para equipos de fútbol profesional)	4.1.1.1 4.1.1.2	(Espacios Rehabilitados / Espacios programados)*100	Eficiencia	3.00	3.00	100%	Coordinador de Deportes
PMD. 4.1.2	ACTIVIDAD	Realización de eventos para participar en Juegos Nacionales de convivencia escolar y COMADE	4.1.2.1	Eventos programados/ Eventos realizados	Eficiencia	1.00	1.00	100%	Coordinador de Deportes
PMD. 4.1.2	ACTIVIDAD	Capacitación para entrenadores y activadores físicos	4.1.2.6	(Eventos realizados/ Eventos programados) *100	Eficiencia	3.00	3.00	100%	Coordinador de Deportes
PMD. 4.1.2	ACTIVIDAD	Selección de niños y jóvenes con capacidades diferentes y clasificación interna y Nacional	4.1.2.1	Documentos Presentados / Documentos Programados	Eficiencia	2.00	2.00	100%	Coordinador de Deportes
PMD. 4.1.2	ACTIVIDAD		4.1.2.6	Eventos Realizados / Eventos Programados	Eficiencia	1.00	1.00	100%	Coordinador de Deportes



H. X AYUNTAMIENTO CONSTITUCIONAL
DE BAHÍA DE BANDERAS
DIRECCIÓN DE **Carlos Virgen Fletes**
Director de Desarrollo y Bienestar Social
Y BIENESTAR SOCIAL

Matriz de Indicadores de Resultados Segundo Trimestre del 2021



Dirección: Contraloría	
Director: Salvador Ruelas Sosa	
PDM = Plan de Desarrollo Municipal, GDM = Guía para el Desarrollo Municipal, A2030 = Agencia 2030	
Programa Presupuestario: 0.017, Cero Tolerancia	
Presupuesto asignado al programa: \$7,545,030.90	

FIN	Contribuir al fortalecimiento de la vocación del servicio ético y profesional de la función pública a través del seguimiento y observación al cumplimiento del marco normativo institucional.
PROPOSITO	Los servidores públicos desarrollan eficazmente la función pública y ética en el municipio en base a quejas y/o denuncias.

CONTRALOR MUNICIPAL												
Entidad	Línea de Acción	Nivel	Nombre del Indicador	Fórmula	Dimensión	Respuesta		Meta Anual		Unidad de Medida	Responsable	
						Valor Programado	Valor Alcanzado	Meta Anual Alcanzada	Meta Anual Programada			
PMD 5.1.3 PMD 5.1.3 A2030. 16	5.1.3.1 5.1.3.7 16.6	COMPONENTE	PORCENTAJE DE CUMPLIMIENTO DEL PRESUPUESTO DE EGRESOS MEDIANTE LA VERIFICACIONES Y SEGUIMIENTO A LA CUENTA PUBLICA Y ESTADOS FINANCIEROS	(INFORMES REALIZADOS / INFORMES PROGRAMADOS)*100	Eficiencia	Valor Programado	27.00	Meta Anual Alcanzada	57.00	INFORME	Contralor Municipal	
						Valor Alcanzado	0.00	Meta Anual Programada	107.00			
PMD 5.1.3 PMD 5.1.3 A2030. 16	5.1.3.1 5.1.3.7 16.6	ACTIVIDAD	Verificar los estados financieros de la Tesorería municipal CROMAPAS, DIF e IMPLAN, así como la remisión de la cuenta pública y los informes de avance de gestión financiera a la Auditoría Superior del Estado.	(INFORMES REALIZADOS / INFORMES PROGRAMADOS)	Eficiencia	Valor Programado	6.00	Meta Anual Alcanzada	11.00	INFORME	Contralor Municipal	
						Valor Alcanzado	0.00	Meta Anual Programada	21.00			
PMD 5.1.8 A2030. 16	5.1.8.7 16.5	ACTIVIDAD	Fiscalizar que las entidades ejecutoras del gasto cumplan con las normas y disposiciones aplicables	(Revisiones realizadas / Revisiones Programadas) *100	Eficiencia	Valor Programado	7.00	Meta Anual Alcanzada	18.00	Revisiones	Contralor Municipal	
						Valor Alcanzado	0.00	Meta Anual Programada	30.00			
PMD 5.1.3 PMD 5.1.3	5.1.3.1 5.1.3.7	ACTIVIDAD	Vigilar el comportamiento mensual del Presupuesto de Egresos del DIF, CROMAPAS, IMPLAN y de la Comisión Municipal de los Derechos Humanos.	(Informe presentados/informes programados)*100	Eficiencia	Valor Programado	12.00	Meta Anual Alcanzada	24.00	Documentos	Contralor Municipal	
						Valor Alcanzado	0.00	Meta Anual Programada	48.00			



Matriz de Indicadores de Resultados Segundo Trimestre del 2021



Estrategias	Línea de Acción	Nivel	Nombre del Indicador	Fórmula	Eficacia	Valor Programado		Valor Alcanzado		Porcentaje Alcanzado	Meta Anual			Unidad de Medida	Responsable
						Programado	Alcanzado	Programado	Alcanzado		Meta Anual	Porcentaje Alcanzado	Unidad de Medida		
PMD. 5.1.3 PMD. 5.1.6 PMD. 5.1.8 A2030. 16	5.1.3.1 5.1.8.6 5.1.8.7 16.5	ACTIVIDAD	Revisión de fondos fijos.	(Revisiones realizadas / Revisiones Programadas) * 100	Eficacia	2.00	2.00	8.00	4.00					Contrator Municipal	
PMD. 5.1.2 PMD. 5.1.4 PMD. 5.1.5 PMD. 5.1.8 PMD. 5.1.9 PMD. 1.1.4 PMD. 1.1.4	5.1.2.1 5.1.4.4 5.1.5.7 5.1.8.1 5.1.8.2 1.1.4.7 1.1.4.14	COMPONENTE	PORCENTAJE DE QUEJAS, DENUNCIAS, SUGERENCIAS ATENDIDAS	QUEJAS, DENUNCIAS, SUGERENCIAS ATENDIDAS/QUEJAS, DENUNCIAS, SUGERENCIAS RECIBIDAS	Eficacia	69.00	77.00	240.00	150.00				ACTAS Y OFICIOS	Contrator Municipal	
PMD. 5.1.2 PMD. 5.1.4 PMD. 5.1.5 PMD. 5.1.8 PMD. 5.1.9 PMD. 1.1.4 PMD. 1.1.4 GDM. 8.2.1	5.1.2.1 5.1.4.4 5.1.5.7 5.1.8.1 5.1.8.2 1.1.4.7 1.1.4.14 8.2.1(a) 8.2.1(b)	ACTIVIDAD	Conducir las diligencias que resulten necesarias para atender las denuncias y quejas que se reciben y atender las solicitudes para el mejoramiento de las gestiones públicas municipales y desahuciarlas para su atención a la unidad administrativa que corresponde.	QUEJAS, DENUNCIAS, SUGERENCIAS ATENDIDAS/QUEJAS, DENUNCIAS, SUGERENCIAS RECIBIDAS	Eficacia	69.00	77.00	240.00	150.00				ACTAS Y OFICIOS	Contrator Municipal	
PMD. 1.1.4 PMD. 5.1.6 A2030. 16 A2030. 16	1.1.4.3 5.1.8.6 16.5 16.5	COMPONENTE	PORCENTAJE DE ACTIVIDADES PARA PROMOVER LA CAPACITACION DE SERVIDORES PUBLICOS EN LA CALIDAD SOCIAL Y SERVIDORES PUBLICOS	INTERVENCIONES REALIZADAS/INTERVENCIONES PROGRAMADAS * 100	Eficacia	33.00	73.00	132.00	107.00				CARTELES, TRIPTICOS, TALLERES	Contrator Municipal	
PMD. 1.1.4 PMD. 5.1.8 GDM. 8.3.2 GDM. 8.3.2 A2030. 16 A2030. 16	1.1.4.3 5.1.8.6 8.3.2(b) 8.3.2(a) 16.5 16.5	ACTIVIDAD	Promover la creación de figuras de colaboración social mediante la colocación de carteles y entrega de trípticos informativos.	CARTELES Y TRIPTICOS ENTREGADOS/CARTELES Y TRIPTICOS PROGRAMADOS PARA ENTREGAR	Eficacia	30.00	70.00	120.00	100.00				CARTELES Y TRIPTICOS	Contrator Municipal	
PMD. 1.1.4	1.1.4.3	ACTIVIDAD	Capacitar a las figuras de	CAPACITACIONES	Eficacia	3.00	1.00	12.00	2.00				TALLER	Contrator	

GOBIERNO MUNICIPAL DE BAHÍA DE BANDERAS, NAYARIT
 GOBIERNO MUNICIPAL DE BAHÍA DE BANDERAS, NAYARIT

Matriz de Indicadores de Resultados Segundo Trimestre del 2021



Programa	Objetivo	Actividad	Descripción del Indicador	Nombre del Indicador	Nivel	Formulación	Dimensión	Reporte Trimestral	Metas Anuales	Unidad de Medida	Responsable				
PMD 5.1.8 GDM 8.2.2 A2030. 16 A2030. 16	5.1.8.6 8.2.2 b) 16.5 16.6	ACTIVIDAD	Capacitar a los servidores públicos municipales en materia de obligaciones y responsabilidades administrativas, para el mejor desempeño de sus funciones.	Impartidas/Capacitaciones Programadas	Eficacia	Eficacia	Eficacia	Valor Programado	Valor Alcanzado	Porcentaje Alcanzado	Metas Anuales Programadas	Metas Anuales Alcanzadas	Porcentaje Alcanzado	Unidad de Medida Absoluta	Responsable
								3.00	2.00	66.67%	12.00	5.00	41.67%	TALLER	Contralor Municipal
PMD 5.1.2 A2030. 16	5.1.2.4 16.5	ACTIVIDAD	Capacitar a los servidores públicos municipales en materia de obligaciones y responsabilidades administrativas, para el mejor desempeño de sus funciones.	Impartidas/Capacitaciones Programadas	Eficacia	Eficacia	Eficacia	3.00	4.00	133.33%	12.00	5.00	41.67%	TALLER	Contralor Municipal
PMD 5.1.8 A2030. 16	5.1.8.6 16.6	COMPONENTE	Porcentaje de intervenciones en los procesos de contrataciones.	Porcentaje de intervenciones en los procesos de contrataciones	Eficacia	Eficacia	Eficacia	3.00	4.00	133.33%	12.00	5.00	41.67%	DOCUMENTOS	Contralor Municipal
PMD 5.1.8 A2030. 16	5.1.8.6 16.6	ACTIVIDAD	Intervenir en los procesos de adquisiciones, erogaciones, arrendamientos y contratación de servicios y obra pública.	Intervenciones realizadas/intervenciones contratadas	Eficacia	Eficacia	Eficacia	3.00	4.00	133.33%	12.00	5.00	41.67%	DOCUMENTOS	Contralor Municipal

Programa	Objetivo	Actividad	Descripción del Indicador	Nombre del Indicador	Nivel	Formulación	Dimensión	Reporte Trimestral	Metas Anuales	Unidad de Medida	Responsable				
A2030. 16	16.6	COMPONENTE	Porcentaje de elaboración de actas de entrega recepción.	Porcentaje de elaboración de actas de entrega recepción	Eficacia	Eficacia	Eficacia	Valor Programado	Valor Alcanzado	Porcentaje Alcanzado	Metas Anuales Programadas	Metas Anuales Alcanzadas	Porcentaje Alcanzado	Unidad de Medida Absoluta	Responsable
								17.00	42.00	247.06%	51.00	63.00	123.53%	ACTAS	Contralor Municipal
GDM 1.3.2 A2030. 16	1.3.2 a) 16.6	ACTIVIDAD	Coordinar los trabajos para la elaboración del documento de entrega-recepción.	Intervenciones realizadas/intervenciones contratadas	Eficacia	Eficacia	Eficacia	17.00	42.00	247.06%	51.00	63.00	123.53%	DOCUMENTOS	Contralor Municipal

Programa	Objetivo	Actividad	Descripción del Indicador	Nombre del Indicador	Nivel	Formulación	Dimensión	Reporte Trimestral	Metas Anuales	Unidad de Medida	Responsable				
GDM 1.3.1 GDM 1.3.1 A2030. 16	1.3.1 b) 1.3.1 c) 16.6	COMPONENTE	Porcentaje de intervenciones realizadas para implementar el control interno.	Porcentaje de intervenciones realizadas para implementar el control interno	Eficacia	Eficacia	Eficacia	Valor Programado	Valor Alcanzado	Porcentaje Alcanzado	Metas Anuales Programadas	Metas Anuales Alcanzadas	Porcentaje Alcanzado	Unidad de Medida Absoluta	Responsable
								29.00	43.00	148.28%	95.00	81.00	85.26%	DOCUMENTOS	Contralor Municipal

GOBIERNO MUNICIPAL DE BAHÍA DE BANDERAS, OAXACA
 CONTRALORIA MUNICIPAL



Matriz de Indicadores de Resultados Segundo Trimestre del 2021

Fecha de Creación: 06 / Jul / 2021

CDM 8.3.2 A2030. 16	8.3.2.c) 16.6	ACTIVIDAD	Exigir a los servidores públicos municipales, el cumplimiento de los compromisos éticos que definen la conducta institucional.	REQUERIMIENTOS REALIZADOS / PROGRAMADOS	Eficiencia	5.00	24.00	27.00	41.00	DOCUMENTOS	Contrator Municipal
A2030. 16	16.6	ACTIVIDAD	Requirir a las dependencias y entidades de la administración municipal, la implementación de acciones para el ejercicio del control administrativo.	INTERVENCIONES REALIZADAS/INTERVENCIONES PROGRAMADAS	Eficiencia	4.00	0.00	17.00	10.00	DOCUMENTOS	Contrator Municipal
PMD. 5.1.8 A2030. 16 A2030. 16	5.1.8.6 16.5 16.6	ACTIVIDAD	Verificar la evolución patrimonial de servidores públicos municipales a través de revisiones al contenido de sus declaraciones.	(Informe presentados/informes programados) *100	Eficiencia	20.00	19.00	50.00	30.00	Informe	Contrator Municipal

ÁREA JEFATURA DE AUDITORIA CONTABLE, FINANCIERA Y DE OBRA PÚBLICA

Estrategias	Lineas de Acción	Nivel	Reporte del indicador	Formulas	Dimensiones	Reporte Trimestral			Meta Anual Acumulada			Unidad de Medida Absoluta	Responsable
						Valor Programado	Valor Alcanzado	Porcentaje Alcanzado	Meta Absoluta Programada	Meta Absoluta Alcanzada	Porcentaje anual alcanzada	REQUERIMIENTOS	Jefatura de Auditoria
PMD. 5.1.8 A2030. 16	5.1.8.6 16.6	COMPONENTE	PORCENTAJE DE REQUERIMIENTOS SOBRE ACTUALIZACIÓN DE INVENTARIOS		Eficiencia	2.00	2.00	100	8.00	4.00	50	REQUERIMIENTOS	Jefatura de Auditoria
PMD. 5.1.8 A2030. 16	5.1.8.6 16.6	ACTIVIDAD	Velar que la dependencia encargada del patrimonio municipal actualice periódicamente sus inventarios.		Eficiencia	2.00	2.00	100	8.00	4.00	50	REQUERIMIENTOS	Jefatura de Auditoria

Estrategias	Lineas de Acción	Nivel	Reporte del indicador	Formulas	Dimensiones	Reporte Trimestral			Meta Anual Acumulada			Unidad de Medida Absoluta	Responsable
						Valor Programado	Valor Alcanzado	Porcentaje Alcanzado	Meta Absoluta Programada	Meta Absoluta Alcanzada	Porcentaje anual alcanzada	INFORME	Jefatura de Auditoria
PMD. 5.1.3 PMD. 5.1.8 PMD. 5.1.8 A2030. 16 A2030. 16	5.1.3.1 5.1.8.6 5.1.8.7 16.5 16.6	COMPONENTE	PORCENTAJE DE AUDITORIAS REALIZADAS		Eficiencia	6.00	6.00	100	17.00	12.00	70	INFORME	Jefatura de Auditoria
PMD. 5.1.3 PMD. 5.1.8 PMD. 5.1.8 A2030. 16 A2030. 16	5.1.3.1 5.1.8.6 5.1.8.7 16.5 16.6	ACTIVIDAD	Realizar auditorias a cada una de las dependencias y entidades de la administración municipal.		Eficiencia	6.00	6.00	100	17.00	12.00	70	INFORME	Jefatura de Auditoria



Matriz de Indicadores de Resultados Segundo Trimestre del 2021

Fecha de Creación: 05 / Jul / 2021

JEFATURA DE PLANEACION, CONTROL, GESTION GUBERNAMENTAL Y SUSTANCIACION													
AREA	Lineas de Accion	Nivel	Nombre del Indicador	Formula	Dimensión	Valor Programado	Valor Alcanzado	Porcentaje Alcanzado	Meta Absoluta Programada	Metas a nivel alcanzadas	Porcentaje anual alcanzado	Unidad de Medida Absoluta	Responsable
A0030, 16	16.6	COMPONENTE	PORCENTAJE DE REVISIONES REALIZADAS A LOS PROGRAMAS DEL PMD.	REVISIONES REALIZADAS/REVISIONES PROGRAMADAS	Eficacia	21.00	21.00	100%	84.00	40.00	47.6%	DOCUMENTOS	Jefe de Planeacion
GDM, 1.3.1 A0030, 16	1.3.1 b) 16.6	ACTIVIDAD	Revisar el cumplimiento del Programa Operativo Anual de las dependencias municipales y el Plan Municipal de Desarrollo, así como los indicadores de desempeño.	REVISIONES REALIZADAS/REVISIONES PROGRAMADAS	Eficacia	21.00	21.00	100%	84.00	40.00	47.6%	DOCUMENTOS	Jefe de Planeacion



EL AYUNTAMIENTO CONSTITUCIONAL
DE BAHÍA DE BANDERAS, NAYARIT
CONTRALORIA MUNICIPAL

Salvador Ruelas Sosa
Contralor Municipal



Matriz de Indicadores de Resultados Segundo Trimestre del 2021



Dirección: Coordinación de Gabinete
Director: María Lorena Gutiérrez Fabián
PDM = Plan de Desarrollo Municipal, **GDM =** Guía para el Desarrollo Municipal, **A2020 =** Agenda 2030

Programa Presupuestario: P.014 P. Gobierno Innovador
Presupuesto asignado al programa: \$ 27,546,562.00

FN: Contribuir a la difusión de la información gubernamental en los medios de comunicación y sectores sociales, mediante la difusión de las acciones de gobierno.
PROPÓSITO: La comunicación pública y fortalecimiento informativo a los habitantes del municipio se realiza por los canales convencionales de información gubernamental.

ÁREA: Gobierno abierto, cercano y eficiente

Estrategia	Línea de Acción	Mivel	Resultados esperados	Formas	Dimensión		Reporte Trimestral		Índice Anual Actualizado (Miles anual avanzados)	Porcentaje anual avanzado	Unidad de Medida Absoluta	Responsable
					Valor Programado	Valor Acreditado	Porcentaje Acreditado	Índice Anual Avanzado				
PMD: 5.1.2 PMD: 5.1.4 PMD: 5.1.3 PMD: 5.1.9	5.1.2.2 5.1.4.5 5.1.8.2 5.1.9.1	COMPONENTE	Porcentaje de Atención mediante el programa de Gobierno Abierto	Eficacia (Personas atendidas / personas programadas) * 100	200.00	183.00	91.50	800.00	285.00	35.62	Personas atendidas	Director de Coordinación de Gabinete
PMD: 5.1.8 A2030: 16	5.1.8.2 16.7	ACTIVIDAD	Insistir a las dependencias en la atención de propuestas ciudadanas con el fin de garantizar decisiones inclusivas, participativas y propositivas.	Eficiencia Oficios realizados / Oficios programados	3.00	16.00	533.33	12.00	31.00	258.33	Oficios	Director de Coordinación de Gabinete
PMD: 5.1.9 A2030: 17 A2030: 17	5.1.9.1 17.16 17.17	ACTIVIDAD	Facilitar la vinculación entre las entidades municipales y con organismos externos para la realización de actividades y proyectos de mejora de la gestión municipal y solicitudes ciudadanas.	Eficiencia reuniones realizadas/reuniones programadas	2.00	57.00	2850.00	8.00	42.00	525.00	reuniones	Director de Coordinación de Gabinete
PMD: 5.1.4 PMD: 5.1.9	5.1.4.5 5.1.9.1	ACTIVIDAD	Coordinar eventos que acerquen el Gobierno a las localidades del Municipio/Programa: Gobierno cerca de ti	Eficiencia eventos realizados / eventos programados	5.00	9.00	180.00	10.00	9.00	90.00	Eventos	Director de Coordinación de Gabinete
A2030: 16	16.7	ACTIVIDAD	Insistir a las dependencias en la realización de actividades, proyectos o programas	Eficiencia proyectos realizados / proyectos programados	8.00	47.00	587.50	12.00	80.00	666.67	Proyectos	Director de Coordinación de Gabinete



II AYUNTAMIENTO CONSTITUCIONAL
DE BAHÍA DE BANDERAS, NAYARIT
DIRECCIÓN DE COORDINACIÓN
DE GABINETE

[Firma manuscrita]

**Matriz de Indicadores de Resultados
Segundo Trimestre del 2021**

Fecha de Creación: 07 / Jul / 2021

PMO	ACTIVIDAD	Indicador	Unidad	Meta	Valor	Valor	Valor	Director de Coordinación de Gabinete
PMO 5.1.8	ACTIVIDAD	Monitorar el cumplimiento en la atención a las solicitudes ciudadanas canalizadas a las áreas/Programas/ Gobierno cívico de B.	solicitudes atendidas / solicitudes recibidas	Eficiencia	80.00	47.00	47.00	Director de Coordinación de Gabinete
PMO 5.1.2	ACTIVIDAD	Brindar asesoría y apoyo técnico a las direcciones de área para la mejora de su gestión.	asesorías realizadas/asesorías programadas	Eficiencia	24.00	123.00	123.00	asesorías
PMO 5.1.2	ACTIVIDAD	Monitorar el cumplimiento integral de las actividades asignadas a las direcciones de área y organismos municipales.	reportes realizados / reportes programados	Eficiencia	12.00	7.00	7.00	reportes
PMO 5.1.9	ACTIVIDAD	Porcentaje de peticiones ciudadanas atendidas	(Personas atendidas / personas programadas)*100	Eficiencia	200.00	463.00	463.00	Personas atendidas



GOBIERNO DEL ESTADO DE NAYARIT
SECRETARÍA DE GOBIERNO
GOBIERNO DEL ESTADO DE NAYARIT
SECRETARÍA DE GOBIERNO
DIRECCIÓN DE COORDINACIÓN DE GABINETE

María Lorena Gutiérrez Cabán
Directora de Coordinación de Gabinete



Matriz de Indicadores de Resultados Segundo Trimestre del 2021

Fecha de Creación: 05 / Jul / 2021

Dirección: Comisión Municipal de Derechos Humanos
Director: Raquel Dueñas Camacho
 PDM = Plan de Desarrollo Municipal, GDM = Guía para el Desarrollo Municipal, A2030 = Agenda 2030


Programa Presupuestario: E.003. Respeto a los Derechos Humanos
Presupuesto asignado al programa: \$ 2,000,000.00

FIN Contribuir a asegurar una vida digna mediante las quejas por violación a los derechos humanos.
PROPÓSITO La población municipal, esta protegida de acciones u omisiones violatorias de derechos humanos.

AREA Visitaduría General

Estrategias	Línea de Acción	Nivel	Nombre del Indicador	Formula	Dimensión	Reporte Trimestral		Meta Anual Acumulada		Unidad de Medida Absoluta	Responsable	
						Valor Programado	Valor Alcanzado	Porcentaje Alcanzado	Meta anual alcanzada			Meta anual Programada
PMD. 1.1.2	1.1.2.7	COMPONENTE	Porcentaje de solicitudes de atención atendidas a la ciudadanía.	(Formato de gestión realizada/Formato de gestión programada)*100	Eficacia	63.00	88.00	700%	138.00	252.00	Atenciones	Visitadora General
PMD. 4.1.6	4.1.6.9.	ACTIVIDAD	Número de intervenciones a la población	(Formato de gestión realizada/Formato de gestión programada) * 100	Economía	10.00	13.00	100%	30.00	40.00	Formato de gestión	Visitadora General
PMD. 5.1.9	5.1.9.1	ACTIVIDAD	Número de quejas recibidas	(Quejas recibidas / Quejas programadas) * 100	Eficacia	3.00	5.00	100%	10.00	12.00	Quejas recibidas	Visitadora General
PMD. 1.1.2	1.1.2.7	ACTIVIDAD	Porcentaje de orientaciones jurídicas a la ciudadanía	(Formato de orientación jurídica realizada / Asesorías Programadas)*100	Eficacia	50.00	51.00	100%	111.00	200.00	Formato de orientación jurídica	Visitadora General

AREA Presidencia



CMDH
Comisión Municipal de los Derechos Humanos
Bahía de Banderas, Nayarit
Página 1/3




Matriz de Indicadores de Resultados Segundo Trimestre del 2021

Fecha de Creación: 05 / Jul / 2021

Estrategias	Lineas de Acción	Nivel	Nombre del Indicador	Formula	Dimensión	Reporte Trimestral		Meta Anual Acumulada		Unidad de Medida Absoluta	Responsable	
						Valor Programado	Valor Alcanzado	Porcentaje Alcanzado	Meta Absoluta Programada			Meta anual alcanzada
PMD. 1.1.1 PMD. 5.1.2 PMD. 1.1.4 PMD. 1.1.4	1.1.1.4 5.1.2.3 1.1.4.4 1.1.4.7	COMPONENTE	Porcentaje de actas participando como observador para el cumplimiento de los derechos humanos	(Actas circunstanciadas realizadas / Actas circunstanciadas programadas) *100	Eficacia	12.00	12.00	100%	48.00	26.00	actas	Presidenta
PMD. 1.1.1 PMD. 5.1.2 PMD. 1.1.4 PMD. 1.1.4	1.1.1.4 5.1.2.3 1.1.4.4 1.1.4.7	ACTIVIDAD	Porcentaje de actas circunstanciadas como Observador	(Actas circunstanciadas realizadas / Actas circunstanciadas programadas) *100	Eficacia	12.00	12.00	100%	48.00	26.00	acta circunstanciada	Presidenta

Estrategias	Lineas de Acción	Nivel	Nombre del Indicador	Formula	Dimensión	Reporte Trimestral		Meta Anual Acumulada		Unidad de Medida Absoluta	Responsable	
						Valor Programado	Valor Alcanzado	Porcentaje Alcanzado	Meta Absoluta Programada			Meta anual alcanzada
PMD. 1.1.2	1.1.2.6	COMPONENTE	Porcentaje de convenios firmados con la sociedad civil organizada	(Alianza/ convenio realizados / Alianza/ convenio programado)*100	Eficacia	3.00	2.00		12.00	5.00	Alianza/ convenio	Presidenta
PMD. 1.1.2	1.1.2.6	ACTIVIDAD	Porcentaje de convenios firmados	(Alianza/ convenio realizados / Alianza/ convenio programado)*100	Eficacia	3.00	2.00		12.00	5.00	Alianza/ convenio	Presidenta

Secretaría Ejecutiva												
Estrategias	Lineas de Acción	Nivel	Nombre del Indicador	Formula	Dimensión	Reporte Trimestral		Meta Anual Acumulada		Unidad de Medida Absoluta	Responsable	
						Valor Programado	Valor Alcanzado	Porcentaje Alcanzado	Meta Absoluta Programada			Meta anual alcanzada
PMD. 1.1.2 PMD. 1.1.3 PMD. 4.1.6 PMD. 4.1.9 PMD. 4.1.9 PMD. 4.1.9	1.1.2.9 1.1.3.7 4.1.6.9 4.1.9.1 4.1.9.4 4.1.9.6	COMPONENTE	Porcentaje de campañas en materia de derechos humanos	(Campañas realizadas/ Campañas programadas)*100	Eficacia	2.00	3.00	100%	8.00	5.00	Campaña	Secretaria
PMD. 1.1.2 PMD. 1.1.3 PMD. 4.1.6 PMD. 4.1.9 PMD. 4.1.9	1.1.2.9 1.1.3.7 4.1.6.9 4.1.9.4 4.1.9.6	ACTIVIDAD	Porcentaje de campañas en materia de Derechos Humanos	(Campañas realizadas/ Campañas programadas)*100	Eficacia	2.00	3.00	100%	8.00	5.00	Campañas	Secretaria





Matriz de Indicadores de Resultados Segundo Trimestre del 2021

Fecha de Creación: 05 / Jul / 2021

Estrategias	Líneas de Acción	Nivel	Nombre del Indicador	Fórmula	Dimensión	Reporte Trimestral		Meta Anual Acumulada		Unidad de Medida Absoluta	Responsable
						Valor Programado	Valor Alcanzado	Porcentaje Alcanzado	Meta anual alcanzada		
PMD. 1.1.1 PMD. 1.1.2 PMD. 1.1.2 PMD. 1.1.2 PMD. 1.1.3 PMD. 1.2.2 PMD. 4.1.5 PMD. 4.1.5 PMD. 4.1.5 PMD. 4.1.9 PMD. 4.1.9 PMD. 4.1.9 PMD. 1.1.4 PMD. 5.1.2	1.1.1.4 1.1.2.5 1.1.2.7 1.1.2.9 1.1.3.7 1.2.2.5 4.1.5.3 4.1.5.4 4.1.5.8 4.1.5.9 4.1.9.14 4.1.9.17 1.1.4.4 5.1.2.4	COMPONENTE	Legalidad en la justicia municipal y seguridad confiable	(Talleres/conferencias/cursos/pátios/cas/capacitaciones/seminarios realizados/ Talleres/conferencias/cursos/pátios/capacitaciones/seminarios programados)*100	Eficiencia	60.00	74.00	100%	240.00	144.00	Secretaría
PMD. 1.1.1 PMD. 1.1.2 PMD. 1.1.2 PMD. 1.1.2 PMD. 1.1.3 PMD. 1.2.2 PMD. 4.1.5 PMD. 4.1.5 PMD. 4.1.9 PMD. 4.1.9 PMD. 4.1.9 PMD. 1.1.4 PMD. 5.1.2	1.1.1.4 1.1.2.5 1.1.2.7 1.1.2.9 1.1.3.7 1.2.2.5 4.1.5.3 4.1.5.4 4.1.5.8 4.1.5.9 4.1.9.14 4.1.9.17 1.1.4.4 5.1.2.4	ACTIVIDAD	Legalidad en justicia municipal y seguridad confiable	(Talleres/conferencias/cursos/pátios/capacitaciones/seminarios realizados/ Talleres/conferencias/cursos/pátios/capacitaciones/seminarios programados)*100	Economía	60.00	74.00	109%	240.00	144.00	Secretaría


IMPLAN
 INSTITUTO MUNICIPAL DE PLANEACIÓN DE BAHÍA DE BANDERAS, NAYARIT
 16 JUL 2021
RECIBIDO


CMDH
 Comisión Municipal de los Derechos Humanos Nayarit

Raquel Dueñas Gramacho
 Presidenta de la Comisión Municipal de Derechos Humanos Nayarit



Bahía de Banderas
Juntos progresamos

Matriz de Indicadores de Resultados Segundo Trimestre del 2021

Dirección: Desarrollo Económico

Director: Claudia Guzmán Vidal

PDM = Plan de Desarrollo Municipal, GDM = Guía para el Desarrollo Municipal, A.2030 = Agenda 2030

Programa Presupuestario: F.010 D. Juntos por la Competitividad Integral

Presupuesto asignado al programa: \$ 17,828.613.03

FIN Contribuir al fortalecimiento del desarrollo económico del municipio a través de esquemas de colaboración y corresponsabilidad en materia de inversión destinada al aprovechamiento del potencial turístico y de la oferta de productos turísticos competitivos.

PROPÓSITO Las unidades económicas turísticas municipales cuentan con esquemas de colaboración y corresponsabilidad que dinamizan y optimizan la oferta turística.

AREA Subdirección de Desarrollo Rural

Estrategias	Líneas de Acción	Nivel	Nombre del Indicador	Fórmula	Dimensión	Reporte Trimestral		Meta Anual Acumulada		Unidad de Medida Absoluta	Responsable	
						Valor Programado	Valor Alcanzado	Porcentaje Alcanzado	Meta Absoluta Programada			Meta anual alcanzada
PMD. 3.1.7	3.1.7.2	COMPONENTE	Impulso al Desarrollo Pecuario	$X = 100/15$ (Número de acciones cumplidas por trimestre = x / Número anual de acciones = 15)	Eficacia	4.00	5.00	15.00	9.00	0%	Líneas de acción	Subdirectora de Desarrollo Rural
PMD. 3.1.7	3.1.7.3											
PMD. 3.1.7	3.1.7.5											
PMD. 3.1.7	3.1.7.8											
PMD. 3.1.7	3.1.7.10											
PMD. 3.1.7	3.1.7.11											
PMD. 3.1.7	3.1.7.14											
PMD. 3.1.7	3.1.7.2	ACTIVIDAD	Evento para Mejoramiento genético de los haños ganaderos de Bahía de Banderas	$X = 100/1$ X=Número de eventos ganaderos inmensal/ 1=Número total anual de eventos ganaderos	Eficacia	0.00	0.00	1.00	0.00	0%	Evento ganadero	Subdirectora de Desarrollo Rural
PMD. 3.1.7	3.1.7.10	ACTIVIDAD	Control de Rabia Paraillica y captura de murcielago Hematólogo	$X = 100/36$ X=Número de intervenciones de control trimestral/ 6=Número total anual de intervenciones de control	Eficacia	2.00	2.00	6.00	6.00	100%	Intervención de Control	Subdirectora de Desarrollo Rural
PMD. 3.1.7	3.1.7.3	ACTIVIDAD	Campaña zoonosantaria para el control sanitario del ganado	$X = 100/1$ X=Número campañas zoonosantarias realizadas trimestralmente/ 1=Número total anual de campañas zoonosantarias	Eficacia	0.00	0.00	1.00	0.00	0%	campana zoonosantaria	Subdirectora de Desarrollo Rural
PMD. 3.1.7	3.1.7.8	ACTIVIDAD	Campaña de Barrido para la baja prevalencia de tuberculosis bovina	$X = 100/1$ X=Número de campañas de barrido realizadas trimestralmente/ 1=Número total anual de campañas de barrido	Eficacia	0.00	0.00	1.00	0.00	0%	campana Barrido	Subdirectora de Desarrollo Rural



Matriz de Indicadores de Resultados Segundo Trimestre del 2021

Fecha de Creación: 08 / Jul / 2021

ACTIVIDAD	3.1.7.11	3.1.7.5	3.1.7.14	Formulas	Dimensión	Reporte Trimestral	Méa Anual Acumulada	Unidad de Medida Absoluta	Responsable
PMD. 3.1.7	3.1.7.11	3.1.7.5	3.1.7.14	$X = \frac{100 \cdot 4}{X}$ = Informes realizados trimestralmente por 100 / 4 = total anual de informes	Eficacia	Valor Programado: 1.00, Valor Alcanzado: 1.00	Méa Anual Acumulada: 4.00	100%	Subdirectora de Desarrollo Rural
PMD. 3.1.7	3.1.7.5	3.1.7.5	3.1.7.5	$X = \frac{100 \cdot 1}{X}$ = Número de capacitaciones realizadas trimestralmente / 2 = Número total anual de capacitaciones realizadas	Eficacia	Valor Programado: 1.00, Valor Alcanzado: 0.00	Méa Anual Acumulada: 2.00	0%	Subdirectora de Desarrollo Rural
PMD. 3.1.7	3.1.7.14	3.1.7.14	3.1.7.14	$X = \frac{100 \cdot 2}{X}$ = Módulos instalados trimestralmente por 100 / 2 = total anual de módulos instalados	Eficacia	Valor Programado: 1.00, Valor Alcanzado: 1.00	Méa Anual Acumulada: 2.00	100%	Subdirectora de Desarrollo Rural

Estrategias	Líneas de Acción	Nombre del Indicador	Formulas	Dimensión	Reporte Trimestral			Méa Anual Acumulada			Unidad de Medida Absoluta	Responsable
					Valor Programado	Valor Alcanzado	Porcentaje Alcanzado	Méa Anual Programada	Méa Anual Alcanzada	Porcentaje anual alcanzada		
PMD. 3.1.4	3.1.4.2	Impulso al Desarrollo del sector pesquero y acuicultura	$X = \frac{100 \cdot 5}{X}$ (Número de acciones cumplidas por trimestre = x / Número anual de acciones = 5)	Eficacia	4.00	4.00	100%	5.00	5.00	100%	Acciones	Subdirectora de Desarrollo Rural
PMD. 3.1.4	3.1.4.2	Incorporación de expedientes para programas de pesca	$X = \frac{100 \cdot 2}{X}$ (Número de expedientes por trimestre = x / Número anual de expedientes = 2)	Eficacia	0.00	0.00	NP	2.00	0.00	0%	expediente de solicitud	Subdirectora de Desarrollo Rural
PMD. 3.1.4	3.1.4.6	Campaña de difusión promoviendo el consumo responsable de productos pesqueros	$X = \frac{100 \cdot 1}{X}$ (Número de campañas por trimestre = x / Número anual de campañas = 1)	Eficacia	1.00	1.00	100%	1.00	1.00	100%	campaña	Subdirectora de Desarrollo Rural
PMD. 3.1.4	3.1.4.7	Capacitación y asesoría para pescadores	$X = \frac{100 \cdot 1}{X}$ = Capacitación realizada trimestralmente por 100 / 1 = total anual de Capacitaciones	Eficacia	1.00	0.00	0%	1.00	1.00	100%	capacitación	Subdirectora de Desarrollo Rural
PMD. 3.1.7	3.1.7.12	Divulgación de estudio de Impacto Económico de la actividad pesquera	$X = \frac{100 \cdot 41}{X}$ = Informes realizados trimestralmente por 100 / 1 = total anual de informes	Eficacia	1.00	1.00	100%	1.00	1.00	100%	Informe	Subdirectora de Desarrollo Rural
PMD. 3.1.4	3.1.4.4	Evento de promoción de la cadena productiva y de servicios pesqueros	$X = \frac{100 \cdot 1}{X}$ = evento realizados trimestralmente por 100 / 1 = total anual de informes	Eficacia	1.00	0.00	0%	1.00	0.00	0%	Evento promocional	Subdirectora de Desarrollo Rural

Estrategias	Líneas de Acción	Nombre del Indicador	Formulas	Dimensión	Reporte Trimestral			Méa Anual Acumulada			Unidad de Medida Absoluta	Responsable
					Valor Programado	Valor Alcanzado	Porcentaje Alcanzado	Méa Anual Programada	Méa Anual Alcanzada	Porcentaje anual alcanzada		
PMD. 2.1.10	2.1.10.1	Rastro Municipal	$X = \frac{100 \cdot 34}{X}$ (Número de acciones cumplidas por trimestre = x / Número anual de acciones = 34)	Eficacia	9.00	9.00	100%	34.00	17.00	50%	Acciones	Subdirectora de Desarrollo Rural



**Matriz de Indicadores de Resultados
Segundo Trimestre del 2021**

Fecha de Creación: 08 / Jul / 2021

Estrategia	Línea de Acción	Nivel	Nombre del Indicador	Fórmula	Dimensión	Reporte Trimestral			Mes Anual Acumulado			Unidad de Medida Absoluta	Responsable
						Valor Programado	Valor Alcanzado	Porcentaje Alcanzado	Meta Absoluta Programada	Meta anual alcanzada	Porcentaje anual alcanzada		
PMD. 2.1.10 PMD. 2.1.10	2.1.10.3 2.1.10.2		Servicio de entrega de canales	$X = \frac{\text{Número de reportes trimestrales}}{12} \times \text{Número total anual de reportes de entrega de canales}$	Eficacia	3.00	3.00	100%	12.00	6.00		Reportes	Subdirectora de Desarrollo Rural
PMD. 2.1.10	2.1.10.1		Servicio de sacrificio de ganado Pícnico	$X = \frac{\text{Número de cabezas de porcinos sacrificados trimestrales}}{3} \times \text{Número total anual de cabezas de porcinos sacrificados}$	Eficacia	450.00	551.00	100%	1800.00	1143.00		Cabezas	Subdirectora de Desarrollo Rural
PMD. 2.1.10	2.1.10.2		Inspección Zootécnica de Canales	$X = \frac{\text{Número de reportes trimestrales}}{12} \times \text{Número total anual de reportes de inspección zootécnica}$	Eficacia	3.00	3.00	100%	12.00	6.00		Reportes	Subdirectora de Desarrollo Rural
PMD. 2.1.10	2.1.10.2		Reporte de Inspección legal de Ganado	$X = \frac{\text{Número de reportes trimestrales}}{3} \times \text{Número total anual de reportes de inspección legal}$	Eficacia	3.00	3.00	100%	12.00	6.00		Reportes	Subdirectora de Desarrollo Rural
PMD. 3.1.4	3.1.4.7		Capacitación a personal operativo del Rastro	$X = \frac{\text{Número de capacitaciones trimestrales}}{2} \times \text{Número total anual de capacitaciones}$	Eficacia	1.00	0.00	0%	2.00	1.00		capacitación	Subdirectora de Desarrollo Rural
PMD. 2.1.10	2.1.10.1		Servicio de sacrificio de ganado bovino	$X = \frac{\text{Número de cabezas bovinas sacrificadas por trimestre}}{4} \times \text{Número anual de acciones = 3840}$	Eficacia	960.00	1024.00	100%	3840.00	1946.00		Cabezas	Subdirectora de Desarrollo Rural
PMD. 2.1.10	2.1.10.2		SUPERVISIÓN DE OPERATIVIDAD DEL RASTRO	$X = \frac{\text{Número de REPORTES por trimestre}}{x} \times \text{Número anual de REPORTES DE SUPERVISIÓN} = 12$	Eficacia	3.00	3.00	100%	12.00	6.00		Reportes	Subdirectora de Desarrollo Rural
PMD. 3.1.7	3.1.7.9		Rehabilitación de infraestructura de Rastro	$X = \frac{\text{Número de mejoras por trimestre}}{x} \times \text{Número anual de acciones de mejora de instalaciones} = 4$	Eficacia	1.00	1.00	100%	4.00	2.00		Acciones de mejora	Subdirectora de Desarrollo Rural
PMD. 2.1.10	2.1.10.4		CONTROL DE BITACORA DE TEMPERATURA DE CAMARAS FRIAS Y TERMO	$X = \frac{\text{Número de REPORTES por trimestre}}{x} \times \text{Número anual de REPORTES DE TEMPERATURA} = 12$	Eficacia	3.00	3.00	100%	12.00	6.00		Reportes	Subdirectora de Desarrollo Rural

Estrategia	Línea de Acción	Nivel	Nombre del Indicador	Fórmula	Dimensión	Reporte Trimestral			Mes Anual Acumulado			Unidad de Medida Absoluta	Responsable
						Valor Programado	Valor Alcanzado	Porcentaje Alcanzado	Meta Absoluta Programada	Meta anual alcanzada	Porcentaje anual alcanzada		
PMD. 3.1.4 PMD. 3.1.7 PMD. 3.1.7 PMD. 3.1.7 PMD. 3.1.7 PMD. 3.1.7	3.1.4.7 3.1.7.3 3.1.7.4 3.1.7.6 3.1.7.8 3.1.7.10	COMPONENTE	Impulsar el Desarrollo Agrícola	$X = \frac{\text{Número de acciones cumplidas por trimestre}}{x} \times \text{Número anual de acciones} = 23$	Eficacia	8.00	9.00	100%	23.00	15.00		Acciones	Subdirectora de Desarrollo Rural



Matriz de Indicadores de Resultados Segundo Trimestre del 2021

Fecha de Creación: 08 / Jul / 2021

Código	Actividad	Descripción	Indicador	Formula	Dimensión	Reporte Trimestral	Meta Anual Acumulada	Unidad de Medida	Responsable
PMD. 3.1.7 PMD. 4.1.7	ACTIVIDAD	Gestión e integración de expedientes de solicitud de recursos	Eficacia	$X = \frac{100}{30} \times \text{Número de expedientes integrados trimestralmente} / 30 = \text{Número total anual de expedientes de solicitudes}$	Eficacia	Valor Programado: 15.00 Valor Alcanzado: 0.00	30.00	expediente de solicitud	Subdirectora de Desarrollo Rural
PMD. 3.1.7	ACTIVIDAD	Gestión y difusión de Programas federales y estatales para atraer recursos que fomenten la productividad del sector	Eficacia	$X = \frac{100}{100} \times \text{Número de reuniones de difusión de programas realizadas trimestralmente} / 100 = \text{Número total anual de reuniones de difusión de programas}$	Eficacia	Valor Programado: 2.00 Valor Alcanzado: 2.00	5.00	Reunión	Subdirectora de Desarrollo Rural
PMD. 3.1.7	ACTIVIDAD	Gestión para el adecuado funcionamiento de canales de riego	Eficacia	$X = \frac{100}{3} \times \text{Número de gestión realizada trimestralmente} / 3 = \text{Número total anual gestiones}$	Eficacia	Valor Programado: 1.00 Valor Alcanzado: 0.00	0.00	Gestión	Subdirectora de Desarrollo Rural
PMD. 3.1.7	ACTIVIDAD	Sesión de Consejo de Desarrollo Rural Sustentable	Eficacia	$X = \frac{100}{4} \times \text{Informes realizados trimestralmente por 100} / 4 = \text{total anual de informes}$	Eficacia	Valor Programado: 1.00 Valor Alcanzado: 2.00	4.00	Informes	Subdirectora de Desarrollo Rural
PMD. 3.1.4	ACTIVIDAD	Instalación de Huertos de Transpaso	Eficacia	$X = \frac{100}{30} \times \text{Número de huertos instalados trimestralmente por 100} / 30 = \text{Número total anual de huertos instalados}$	Eficacia	Valor Programado: 6.00 Valor Alcanzado: 11.00	49.00	Huertos	Subdirectora de Desarrollo Rural
PMD. 3.1.7	ACTIVIDAD	Promover combate a plagas que afecta la producción agrícolas	Eficacia	$X = \frac{100}{2} \times \text{Número de reportes de campañas realizadas trimestralmente} / 2 = \text{Número total anual de reportes de campañas}$	Eficacia	Valor Programado: 1.00 Valor Alcanzado: 0.00	0.00	Reportes	Subdirectora de Desarrollo Rural
PMD. 3.1.7	ACTIVIDAD	Instalación de parcelas demostrativas agrícolas	Eficacia	$X = \frac{100}{3} \times \text{Número de parcelas instaladas trimestralmente} / 3 = \text{Número total anual de parcelas instaladas}$	Eficacia	Valor Programado: 1.00 Valor Alcanzado: 1.00	3.00	Parcelas	Subdirectora de Desarrollo Rural
PMD. 4.1.7	ACTIVIDAD	Asesoría, seguimiento y monitoreo de huertos y parcelas demostrativas	Eficacia	$X = \frac{100}{100} \times \text{Número de visitas realizadas trimestralmente por 100} / 100 = \text{Número total anual de visitas a huertos y parcelas instaladas}$	Eficacia	Valor Programado: 30.00 Valor Alcanzado: 31.00	133.00	Visitas	Subdirectora de Desarrollo Rural

ÁREA	Subdirección de Fomento Económico											
	Estrategias	Línea de Acción	Nivel	Nombre del Indicador	Formula	Dimensión	Reporte Trimestral		Meta Anual Acumulada		Unidad de Medida	Responsable
PMD. 3.1.5 PMD. 3.1.5		3.1.5.12 3.1.5.15	COMPONENTE	Proyectos Económicos	Proyectos impulsados/Proyectos Programados *100	Eficacia	Valor Programado: 219.00 Valor Alcanzado: 58.00	Porcentaje Alcanzado: 26.5%	Meta Absoluta Programada: 873.00	Meta anual alcanzada: 145.00	Proyectos	Coordinador Gestión



**Matriz de Indicadores de Resultados
Segundo Trimestre del 2021**

Fecha de Creación: 08 / Jul / 2021

PMD. 3.1.6 3.1.6.4 3.1.6.6 4.1.9.19 PMD. 4.1.9 B.1.1.4 GDM. B.1.1 7.3.2 a) 7.3.2 b) 7.3.2 c) 7.3.3 c) 7.3.3 d) 7.3.3 e) 7.3.4 a) 7.3.4 b) 7.3.1 a) 7.3.1 b) 7.3.1 c) 8.6 8.a 8.b AZ030. 8 AZ030. 8	ACTIVIDAD	EDUCACIÓN EMPRENDEDORA	Talleres realizados/ Talleres programados	Eficacia	1.00	1.00	6.00	3.00	TALLERES	Coordinador Gestión Empresarial	Empresarial
PMD. 3.1.5 3.1.5.1 3.1.5.14 9.3	ACTIVIDAD	BAHÍA EMPRENDE	Eventos realizados/ Eventos programados	Eficacia	1.00	0.00	3.00	0.00	EVENTO	Coordinador Gestión Empresarial	Empresarial
PMD. 3.1.5 3.1.5.1 3.1.5.2 3.1.5.4 4.1.5.10 4.1.9.18 4.1.9.18 1.1.3.4 8.5	ACTIVIDAD	CARAVANA DEL EMPLEO	Eventos realizados/ Eventos programados	Eficacia	1.00	1.00	3.00	2.00	EVENTO	Coordinador Gestión Empresarial	Empresarial
PMD. 3.1.5 3.1.5.1 3.1.5.2 3.1.5.4 4.1.5.10 4.1.9.18 4.1.9.18 1.1.3.4 8.5	ACTIVIDAD	BOLSA DE EMPLEO	Vinculados Realizados / Vinculados Programados	Eficacia	40.00	28.00	160.00	69.00	VINCULADOS	Coordinador Gestión Empresarial	Empresarial
PMD. 3.1.1 3.1.6.2 3.1.6.8 9.3	ACTIVIDAD	SARE Y PROSARE	Tramites realizados/ Tramites programados	Eficacia	25.00	17.00	100.00	37.00	TRAMITE	Coordinador Gestión Empresarial	Empresarial
PMD. 3.1.4 3.1.4.3 3.1.4.4	ACTIVIDAD	ENCADENAMIENTO PRODUCTIVO	Empresas apoyadas realizadas / Empresas apoyadas programadas	Eficacia	6.00	0.00	24.00	11.00	Gestión/Asesorías	Coordinador Gestión Empresarial	Empresarial

Matriz de Indicadores de Resultados Segundo Trimestre del 2021

Fecha de Creación: 08 / Jul / 2021

Código	Actividad	Descripción	Indicador	Valor	Valor Objetivo	Valor Real	Valor Objetivo	Valor Real	Responsable
PMD. 3.1.4 PMD. 3.1.4 PMD. 3.1.6	ACTIVIDAD	SEMANA DEL EMPRENDEDOR	Eventos realizados/ Eventos programados	Eficacia	1.00	0.00	0.00	0.00	Coordinador Gestión Empresarial
PMD. 3.1.5 PMD. 3.1.5	ACTIVIDAD	GESTIÓN PARA EL OTORGAMIENTO DE MICROCRÉDITOS	Microcréditos programados/ Microcréditos entregados	Eficacia	125.00	0.00	500.00	0.00	Directora
PMD. 3.1.5 PMD. 3.1.5	ACTIVIDAD	OPERACIÓN DEL CAE (Centro de Atención Empresarial)	Tramites realizados / Tramites programados	Eficacia	3.00	0.00	12.00	0.00	Coordinador Gestión Empresarial
PMD. 3.1.9	ACTIVIDAD	EXPO GASTRONÓMICA	Eventos realizados/ Eventos programados	Eficacia	1.00	0.00	2.00	0.00	Coordinador Gestión Empresarial
PMD. 3.1.5	ACTIVIDAD	BOLSA DE EMPLEO	Empresas Captadas realizadas / Empresas Captadas programadas	Eficacia	15.00	11.00	60.00	23.00	Coordinador Gestión Empresarial
PMD. 3.1.1 PMD. 3.1.1 PMD. 3.1.1 AZ030_9	ACTIVIDAD	MEJORA REGULATORIA	Sesiones realizados/ Sesiones programados	Eficacia	0.00	0.00	NP	0.00	Directora



C. Guzmán Vidal
Claudia Guzmán Vidal
 Directora de Desarrollo Económico

ESTADOS UNIDOS MEXICANOS
 GOBIERNO DEL ESTADO DE BAHÍA DE BANDERAS
 DIRECCIÓN DE DESARROLLO ECONOMICO





Bahía de Banderas
Juntos programamos

Matriz de Indicadores de Resultados Segundo Trimestre del 2021

Fecha de Creación: 08 / Jul / 2021

Dirección: Sistema Municipal DJF
Director: Leslie Irene Olvera Uribe
 PDM = Plan de Desarrollo Municipal, GDM = Guía para el Desarrollo Municipal, A2030 = Agenda 2030
Programa Presupuestario: E.012. Calidad de Vida Solidaria e Incluyente
Presupuesto asignado al programa: \$ 40,543,977.00

INSTITUTO MUNICIPAL DE PLANEACIÓN DE BANDERAS, NAYARIT

14 JUL. 2021

RECIBIDO

FIN	Elevar la calidad de vida y el bienestar de la población
PROPÓSITO	Contribuir a mejorar la calidad de vida y el desarrollo humano de todos los grupos de la población por localidad.

ÁREA PAMAR

Estrategia	Línea de Acción	Evento	Nombre del Indicador	Fórmula	Dimensión	Reporte Trimestral		Mes Anual Acumulado		Unidad de Medida	Alcance
						Meta Programada	Meta Alcanzada	Meta Anual Programada	Meta Anual Alcanzada		
PMD 4.1.5 PMD 4.1.9 PMD 1.1.3 GDM 6.3.2 GDM 6.3.2 (g) A2030.1 A2030.1	4.1.5.3 4.1.9.4 1.1.3.10 6.3.2 (g) 6.3.2 (g) 1.3 1.4	COMPONENTE	PORCENTAJE DE CUMPLIMIENTO EN TALLERES DE PREVENCIÓN PROGRAMADOS	(acciones realizadas / acciones programadas) * 100	Eficiencia	1.00	1.00	4.00	2.00	informe	Pamar
						190.00	16.00	570.00	338.00	PARTICIPANTE S	Pamar
						180.00	32.00	540.00	1868.00	BENEFICIARIO S	Pamar
						150.00	0.00	450.00	98.00	ASISTENTES	Pamar
						150.00	16.00	520.00	16.00	BENEFICIARIO S	Pamar
PMD 1.1.3 A2030.1 A2030.1	1.1.3.10 1.3 1.4	ACTIVIDAD	PREVENCIÓN DE ADICIONES	(asistencia de participantes al evento / asistencia programada) * 100	Eficiencia	1.00	1.00	4.00	2.00	informe	Pamar
						190.00	16.00	570.00	338.00	PARTICIPANTE S	Pamar
						180.00	32.00	540.00	1868.00	BENEFICIARIO S	Pamar
						150.00	0.00	450.00	98.00	ASISTENTES	Pamar
						150.00	16.00	520.00	16.00	BENEFICIARIO S	Pamar
PMD 1.1.3 A2030.1 A2030.1	1.1.3.10 1.3 1.4	ACTIVIDAD	PLATICA DEL BUEN TRATO	(asistencia de participantes al evento / asistencia programada) * 100	Eficiencia	1.00	1.00	4.00	2.00	informe	Pamar
						190.00	16.00	570.00	338.00	PARTICIPANTE S	Pamar
						180.00	32.00	540.00	1868.00	BENEFICIARIO S	Pamar
						150.00	0.00	450.00	98.00	ASISTENTES	Pamar
						150.00	16.00	520.00	16.00	BENEFICIARIO S	Pamar
PMD 4.1.9 A2030.1 A2030.1	4.1.9.4 1.3 1.4	ACTIVIDAD	TALLERES DE PREVENCIÓN DE ABUSO Y EXPLOTACIÓN SEXUAL INFANTIL	(asistencia de participantes al evento / asistencia programada) * 100	Eficiencia	1.00	1.00	4.00	2.00	informe	Pamar
						190.00	16.00	570.00	338.00	PARTICIPANTE S	Pamar
						180.00	32.00	540.00	1868.00	BENEFICIARIO S	Pamar
						150.00	0.00	450.00	98.00	ASISTENTES	Pamar
						150.00	16.00	520.00	16.00	BENEFICIARIO S	Pamar
PMD 4.1.9 A2030.1 A2030.1	4.1.9.4 1.3 1.4	ACTIVIDAD	TALLERES DE PREVENCIÓN DEL EMBARAZO	(asistencia de participantes al evento / asistencia programada) * 100	Eficiencia	1.00	1.00	4.00	2.00	informe	Pamar
						190.00	16.00	570.00	338.00	PARTICIPANTE S	Pamar
						180.00	32.00	540.00	1868.00	BENEFICIARIO S	Pamar
						150.00	0.00	450.00	98.00	ASISTENTES	Pamar
						150.00	16.00	520.00	16.00	BENEFICIARIO S	Pamar



Matriz de Indicadores de Resultados Segundo Trimestre del 2021

Fecha de Creación: 08 / Jul / 2021

ACTIVIDAD	FORMULA	EFICIENCIA	VALOR PROGRAMADO	VALOR ALCANZADO	Porcentaje Alcanzado	Meta Anual Programada	Meta Anual Alcanzada	Porcentaje anual alcanzado	PARTICIPANTE S	RESPONSABLE
PMD. 1.1.3 1.1.3.10 EVENOS CONMEMORATIVOS DEL DIA INTERNACIONAL DE LOS DERECHOS DEL NIÑO.	(asistencia de participantes al evento/ asistencia programada)*100	EFICIENCIA	0.00	0.00	NP	150.00	0.00	0.00	S	Pamar
PMD. 1.1.3 4.1.1.3.3 ACCIONES DE LOS DERECHOS DE LOS NIÑOS	(asistencia de participantes al evento/ asistencia programada)*100	EFICIENCIA	180.00	0.00	0.0%	540.00	250.00	46.3%	S	Pamar

ESTRATEGIA	NIVEL	INDICADOR	FORMULA	EFICIENCIA	VALOR PROGRAMADO	VALOR ALCANZADO	Porcentaje Alcanzado	Meta Anual Programada	Meta Anual Alcanzada	Porcentaje anual alcanzado	UNIDAD DE MEDIDA ABSOLUTA	RESPONSABLE
PMD. 1.1.3	COMPONENTE	INDICE DE CAPACITACION	Igual al resultado de la division de lo realizado en el trimestre entre lo programado	EFICIENCIA	1.00	1.00	100%	3.00	2.00	66.7%	INFORME	Pamar
PMD. 1.1.3	ACTIVIDAD	CAPACITACION DE PERSONAL DE PAMAR	(numero de asistencia a capacitaciones / numero de capacitaciones programadas) (numero de servicios capacitados/ numero de servidores programados)	EFICIENCIA	1.00	0.00	0.0%	3.00	2.00	66.7%	DOCUMENTOS	Pamar

ESTRATEGIA	NIVEL	INDICADOR	FORMULA	EFICIENCIA	VALOR PROGRAMADO	VALOR ALCANZADO	Porcentaje Alcanzado	Meta Anual Programada	Meta Anual Alcanzada	Porcentaje anual alcanzado	UNIDAD DE MEDIDA ABSOLUTA	RESPONSABLE
PMD. 1.1.3 GDM. 6.3.3 GDM. 6.3.2 A2030. 1 A2030. 1	COMPONENTE	PORCENTAJE DE AVANCE DE PROGRAMAS	Igual al resultado de la division de lo realizado en el trimestre entre lo programado	EFICIENCIA	0.00	1.00	NP%	2.00	2.00	100%	INFORME	Pamar
PMD. 1.1.3	ACTIVIDAD	CAMPAMENTO	(asistencia de participantes al evento/ asistencia programada)*100	EFICIENCIA	0.00	0.00	NP	90.00	0.00	0%	PARTICIPANTE S	Pamar
A2030. 1 A2030. 1	ACTIVIDAD	CURSO DE VERANO	(asistencia de participantes al evento/ asistencia programada)*100	EFICIENCIA	0.00	0.00	NP	150.00	0.00	0%	BENEFICIARIO S	Pamar

AREA	UBR	INDICADOR	FORMULA	EFICIENCIA	VALOR PROGRAMADO	VALOR ALCANZADO	Porcentaje Alcanzado	Meta Anual Programada	Meta Anual Alcanzada	Porcentaje anual alcanzado	UNIDAD DE MEDIDA ABSOLUTA	RESPONSABLE



Matriz de Indicadores de Resultados Segundo Trimestre del 2021

Fecha de Creación: 08 / Jul / 2021

Código	Subtítulo de Acción	Nivel	Nombre del Indicador	Origen	Dimensión	Valor		Eficacia	Efectividad	Programada	Alcanzada	Informe	UBR
						Programado	Alcanzado						
PMD 4.1.1 A2030.1	4.1.6.13 1.4	COMPONENTE	PORCENTAJE DE AVANCE EN LA ATENCIÓN DE CONSULTAS DE ESPECIALIDAD PROGRAMADAS	Igual al resultado de la división de número de consultas recibidas / número de consultas atendidas * 100	Eficacia	1.00	1.00			4.00	2.00	INFORME	UBR
PMD 4.1.6 A2030.1	4.1.6.13 1.4	ACTIVIDAD	ATENCIÓN DE ESPECIALISTA EN REHABILITACIÓN	(número de consultas atendidas / número de consultas recibidas) * 100 + (número de pacientes atendidos)	Eficacia	200.00	252.00			900.00	641.00	CONSULTAS	UBR
PMD 4.1.6 A2030.1	4.1.6.13 1.4	ACTIVIDAD	ATENCIÓN DE ESPECIALISTA EN GENÉTICA	(número de consultas atendidas / número de consultas recibidas) * 100 + (número de pacientes atendidos)	Eficacia	30.00	37.00			130.00	96.00	CONSULTAS	UBR

Código	Subtítulo de Acción	Nivel	Nombre del Indicador	Origen	Dimensión	Valor Programado	Valor Alcanzado	Eficacia	Efectividad	Matriz AVAR Acumulada			Informe	Responsable
										Programado	Alcanzado	Porcentaje alcanzado		
PMD 4.1.1 A2030.1	4.1.6.13 1.4	COMPONENTE	PORCENTAJE DE AVANCE EN LA ATENCIÓN DE TERAPIAS DE REHABILITACIÓN PROGRAMADAS	Igual al resultado de la división de número de sesiones recibidas / número de sesiones atendidas * 100 + (número de pacientes atendidos)	Eficacia	1.00	1.00			4.00	2.00	INFORME	UBR	
PMD 4.1.6 A2030.1	4.1.6.13 1.4	ACTIVIDAD	ATENCIÓN DE LENGÜAJE	(número de sesiones atendidas / número de sesiones recibidas) * 100 + (número de pacientes atendidos)	Eficacia	240.00	690.00			1050.00	1064.00	SESIONES	UBR	
PMD 4.1.3 A2030.1	4.1.3.11 1.4	ACTIVIDAD	ATENCIÓN DE TERAPIA FÍSICA	(número de sesiones recibidas / número de sesiones atendidas) * 100 + (número de pacientes atendidos)	Eficacia	3000.00	7895.00			13710.00	14857.00	SESIONES	UBR	
PMD 4.1.3 A2030.1	4.1.3.11 1.4	ACTIVIDAD	ATENCIÓN PSICOLÓGICA	(número de personas atendidas / número de personas recibidas) * 100	Eficacia	30.00	100.00			120.00	143.00	PERSONAS	UBR	
PMD 4.1.3 A2030.1	4.1.3.11 1.4	ACTIVIDAD	ATENCIÓN DIARIAS	(número de consultas recibidas / número de consultas atendidas) * 100 + (número de pacientes atendidos)	Eficacia	1950.00	6054.00			9810.00	11645.00	ATENCIÓNES	UBR	
PMD 4.1.3 A2030.1	4.1.3.11 1.4	ACTIVIDAD	CAMARA MULTISENSORIAL	(número de sesiones recibidas / número de sesiones atendidas) * 100 + (número de acciones realizadas / acciones programadas) * 100	Eficacia	30.00	93.00			150.00	185.00	SESIONES	UBR	
PMD 4.1.5	4.1.6.13	ACTIVIDAD	TALLERES DE ACTUALIZACIÓN CONTINUA PARA EL PERSONAL DE LA UBR	(número de sesiones recibidas / número de sesiones atendidas) * 100 + (número de acciones realizadas / acciones programadas) * 100	Eficacia	5.00	12.00			30.00	20.00	TALLERES	UBR	

Matriz de Indicadores de Resultados Segundo Trimestre del 2021

Fecha de Creación: 08 / Jul / 2021

INDICADOR	ACTIVIDAD	MANUTENIMIENTO GENERAL	Eficiencia	Valor Programado	Porcentaje Alcanzado	Meta Absoluta Programada	Meta Anual Alcanzada	Mantenimiento
PMD. 4.1.1	4.1.1.6	(Acciones de mantenimiento realizadas / acciones programadas)*100	9.00	12.00		39.00	22.00	UBR
PMD. 4.1.3 PMD. 4.1.6 A2030. 1	4.1.3.11 4.1.6.13 1.4	TERAPIA OCUPACIONAL (número de personas atendidas / número de personas recibidas) *100	96.00	88.00		408.00	212.00	UBR
PMD. 4.1.3 PMD. 4.1.6 A2030. 1	4.1.3.11 4.1.6.13 1.4	TRANSPORTE DE PACIENTES CON DISCAPACIDAD (número de personas atendidas / número de personas recibidas) *100	350.00	290.00		1410.00	632.00	UBR
PMD. 4.1.3 A2030. 1	4.1.3.11 1.4	ESTIMULACIÓN TEMPRANA (número de personas atendidas / número de personas recibidas) *100	72.00	62.00		288.00	254.00	UBR

UNIDAD DE TRANSPARENCIA

Estrategia	Línea de Acción	Nombre del Indicador	Formulas	Dimensión	Reporte Trimestral			Meta Anual Alcanzada	Unidad de Medida Absoluta	Responsable
					Valor Programado	Porcentaje Alcanzado	Meta Absoluta Programada			
PMD. 5.1.5	5.1.5.4	COMPONENTE PORCENTAJE DE CUMPLIMIENTO DE OBLIGACIONES DE CONTROL DE ARCHIVO	Igual al resultado de la división de lo realizado en el trimestre entre lo programado	Eficiencia	1.00	1.00	2.00	INFORME	Titular de Transparencia	
PMD. 5.1.5	5.1.5.4	ACTIVIDAD CONTROL DE INGRESO DOCUMENTAL	Igual al resultado de la división de lo realizado en el trimestre entre lo programado	Eficiencia	0.00	12.00	28.00	BITACORA	Titular de Transparencia	
PMD. 5.1.5	5.1.5.4	ACTIVIDAD DIGITALIZACIÓN DOCUMENTAL	Igual al resultado de la división de lo realizado en el trimestre entre lo programado	Eficiencia	0.00	8.00	1.00	BITACORA	Titular de Transparencia	
PMD. 5.1.5	5.1.5.4	ACTIVIDAD ACTUALIZACIÓN DEL CATALOGO DE DISPOSICION DOCUMENTAL	Igual al resultado de la división de lo realizado en el trimestre entre lo programado	Eficiencia	1.00	6.00	14.00	DOCUMENTO	Titular de Transparencia	

Estrategia	Línea de Acción	Nombre del Indicador	Formulas	Dimensión	Reporte Trimestral			Meta Anual Alcanzada	Unidad de Medida Absoluta	Responsable
					Valor Programado	Porcentaje Alcanzado	Meta Absoluta Programada			
PMD. 5.1.5	5.1.5.4	COMPONENTE INDICE DE CUMPLIMIENTO EN LA PRESENTACION DE INFORMES GENERALES	Igual al resultado de la división de lo realizado en el trimestre entre lo programado	Eficiencia	1.00	1.00	2.00	INFORME	Titular de Transparencia	
PMD. 5.1.5	5.1.5.4	ACTIVIDAD INFORME DE ESTADO DE ARCHIVO	Igual al resultado de la división de lo realizado en el trimestre entre lo programado	Eficiencia	1.00	4.00	2.00	DOCUMENTOS	Titular de Transparencia	



Matriz de Indicadores de Resultados
Segundo Trimestre del 2021

Fecha de Creación: 08 / Jul / 2021

Estrategia	Línea de Acción	Nivel	Nombre de Indicador	Fórmula	Dimensión	Reporte Trimestral		Meta Anual Programada		Unidad de Medida Absoluta	Responsable
						Valor Programado	Valor Acreditado	Meta Absoluta Programada	Meta Anual Acreditada		
PMD 5.1.5	5.1.5.4	ACTIVIDAD	INFORME DE ACTIVIDADES	Igual al resultado de la división de lo realizado en el trimestre entre lo programado	Eficacia	1.00	1.00	6.00	4.00	DOCUMENTO	Titular de Transparencia
PMD 5.1.5	5.1.5.4	ACTIVIDAD	SESIONES DEL COMITE DE TRANSPARENCIA	Igual al resultado de la división de lo realizado en el trimestre entre lo programado	Eficacia	3.00	3.00	12.00	7.00	DOCUMENTOS	Titular de Transparencia
PMD 5.1.5	5.1.5.4	COMPONENTE	PORCENTAJE DE CUMPLIMIENTO A LAS OBLIGACIONES COMUNES DEL SUJETO OBLIGADO	Igual al resultado de la división de lo realizado en el trimestre entre lo programado	Eficiencia	1.00	1.00	4.00	2.00	INFORME	Titular de Transparencia
PMD 5.1.5	5.1.5.4	ACTIVIDAD	SOLICITUDES DE INFORMACION	Igual al resultado de la división de lo realizado en el trimestre entre lo programado	Eficacia	5.00	3.00	25.00	9.00	DOCUMENTOS	Titular de Transparencia
PMD 5.1.5	5.1.5.4	ACTIVIDAD	CARGA DE INFORMACION PNT Y PORTAL WEB	Igual al resultado de la división de lo realizado en el trimestre entre lo programado	Eficacia	1.00	1.00	4.00	2.00	DOCUMENTOS	Titular de Transparencia
PMD 5.1.5	5.1.5.4	ACTIVIDAD	REVISION SISTEMA INFOMEX NAYARIT	Igual al resultado de la división de lo realizado en el trimestre entre lo programado	Eficacia	60.00	65.00	240.00	124.00	DOCUMENTOS	Titular de Transparencia
PMD 5.1.5	5.1.5.4	ACTIVIDAD	CAPACITACIONES	Igual al resultado de la división de lo realizado en el trimestre entre lo programado	Eficacia	1.00	35.00	4.00	35.00	PARTICIPANTES	Titular de Transparencia
PMD 5.1.5	5.1.5.4	ACTIVIDAD	CLASIFICACION DOCUMENTAL	Igual al resultado de la división de lo realizado en el trimestre entre lo programado	Eficacia	1.00	2.00	9.00	14.00	BITACORA	Titular de Transparencia

Estrategia	Línea de Acción	Nivel	Nombre de Indicador	Fórmula	Dimensión	Reporte Trimestral		Meta Anual Programada		Unidad de Medida Absoluta	Responsable
						Valor Programado	Valor Acreditado	Meta Absoluta Programada	Meta Anual Acreditada		
PMD 4.1.5	4.1.5.6	COMPONENTE	PORCENTAJE DE TALLERES DE EMPRENDIMIENTO IMPARTIDOS	(Acciones realizadas / acciones programadas)*100	Eficiencia	1.00	1.00	4.00	2.00	INFORME	Talleres
PMD 4.1.5	4.1.5.9	ACTIVIDAD	TALLER DE UNAS ACRILICAS	(capacitaciones realizadas/ capacitaciones programadas) *	Eficiencia	1.00	0.00	4.00	1.00	TALLERES	Talleres



Matriz de Indicadores de Resultados Segundo Trimestre del 2021

Fecha de Creación: 08 / Jul / 2021

10.1 A2030.10		10.3		ACTIVIDAD	TALLER DE PANADERIA	(numero de personas capacitadas)	Eficacia	1.00	1.00	5.00	3.00	TALLERES	Talleres
PMD. 4.1.5	4.1.5.6	4.1.5.9	10.1	ACTIVIDAD	TALLER DE PANADERIA	(capacitaciones realizadas/ capacitaciones programadas) + (numero de personas capacitadas)	Eficacia	1.00	1.00	5.00	3.00	TALLERES	Talleres
PMD. 4.1.5	4.1.5.6	4.1.5.9	10.1	ACTIVIDAD	CORTE DE CABELLO	(capacitaciones realizadas/ capacitaciones programadas) + (numero de personas capacitadas)	Eficacia	1.00	2.00	6.00	3.00	TALLERES	Talleres
PMD. 4.1.5	4.1.5.6	4.1.5.9	10.1	ACTIVIDAD	COSINA INTERNACIONAL	(capacitaciones realizadas/ capacitaciones programadas) + (numero de personas capacitadas)	Eficacia	2.00	1.00	6.00	1.00	TALLERES	Talleres
PMD. 4.1.5	4.1.5.6	4.1.5.9	10.1	ACTIVIDAD	TALLER DE COLORIMETRIA	(capacitaciones realizadas/ capacitaciones programadas) + (numero de personas capacitadas)	Eficacia	1.00	1.00	3.00	1.00	TALLERES	Talleres
PMD. 4.1.5	4.1.5.6	4.1.5.9	10.1	ACTIVIDAD	MAQUILLAJE Y PEINADO	(capacitaciones realizadas/ capacitaciones programadas) + (numero de personas capacitadas)	Eficacia	1.00	1.00	4.00	3.00	TALLERES	Talleres
PMD. 4.1.5	4.1.5.6	4.1.5.9	10.1	ACTIVIDAD	DECORACION EN PASTERERIA	(capacitaciones realizadas/ capacitaciones programadas) + (numero de personas capacitadas)	Eficacia	1.00	1.00	6.00	2.00	TALLERES	Talleres
PMD. 4.1.5	4.1.5.6	4.1.5.9	10.1	ACTIVIDAD	MANUALIDADES DE TERCERA EDAD	(capacitaciones realizadas/ capacitaciones programadas) + (numero de personas capacitadas)	Eficacia	4.00	0.00	14.00	4.00	TALLERES	Talleres
PMD. 4.1.5	4.1.5.6	4.1.5.9	10.1	ACTIVIDAD	TALLER DE REPOSTERIA	(capacitaciones realizadas/ capacitaciones programadas) + (numero de personas capacitadas)	Eficacia	1.00	3.00	6.00	6.00	TALLERES	Talleres
PMD. 4.1.5	4.1.5.6	4.1.5.9	10.1	ACTIVIDAD	TALLER DE CORTE Y CONFECCION	(capacitaciones realizadas/ capacitaciones programadas) + (numero de personas capacitadas)	Eficacia	1.00	1.00	4.00	4.00	TALLERES	Talleres

Matriz de Indicadores de Resultados
Segundo Trimestre del 2021

Fecha de Creación: 08 / Jul / 2021

ACTIVIDAD	TALLERES DE EMPRENDIMIENTO	Eficacia	Valor Programado	Valor Alcanzado	Porcentaje Alcanzado	Meta Absoluta Programada	Meta Absoluta Alcanzada	Meta Anual Acumulado	Porcentaje anual alcanzado	Unidad de Medida Absoluta	TALLERES	Talleres
4.1.5.6 4.1.5.9 10.1 10.3			3.00	1.00		4.00	2.00	2.00		INFORME		

PSICOLOGIA

Estrategia	Línea de Acción	Nivel	Nombre del Indicador	Fórmula	Dimensión	Reporte Trimestral		Meta Anual Acumulado		Unidad de Medida Absoluta	Responsable
						Valor Programado	Valor Alcanzado	Meta Absoluta Programada	Meta Absoluta Alcanzada		
PMD. 4.1.9 GDM. 5.3.3	4.1.9.8 6.3.3 d)	COMPONENTE	PORCENTAJE DE TERAPIAS PSICOLÓGICAS ATENDIDAS	(Acciones realizadas / acciones programadas) * 100	Eficacia	1.00	1.00	4.00	2.00	INFORME	Psicología
PMD. 4.1.9	4.1.9.8	ACTIVIDAD	Atención psicológica individual	(numero de sesiones atendidas / numero de sesiones recibidas) * 100 + (numero de pacientes atendidos)	Eficacia	550.00	608.00	2200.00	1307.00	CONSULTAS	Psicología
PMD. 4.1.9	4.1.9.8	ACTIVIDAD	Terapia psicológica infantil	(numero de sesiones atendidas / numero de sesiones recibidas) * 100 + (numero de pacientes atendidos)	Eficacia	250.00	247.00	1000.00	558.00	SESION	Psicología
PMD. 4.1.9	4.1.9.8	ACTIVIDAD	Terapia para menores infractores	Terapia para menores infractores (numero de sesiones atendidas / numero de sesiones recibidas) * 100 + (numero de pacientes atendidos)	Eficacia	6.00	3.00	24.00	6.00	SESION	Psicología

Estrategia	Línea de Acción	Nivel	Nombre del Indicador	Fórmula	Dimensión	Reporte Trimestral		Meta Anual Acumulado		Unidad de Medida Absoluta	Responsable
						Valor Programado	Valor Alcanzado	Meta Absoluta Programada	Meta Absoluta Alcanzada		
PMD. 4.1.9 GDM. 5.3.3	4.1.9.8 6.3.3 d)	COMPONENTE	PORCENTAJE DE SESIONES EN GRUPO IMPARTIDAS	Igual al resultado de la división de lo realizado en el trimestre entre lo programado	Eficacia	1.00	1.00	4.00	2.00	INFORME	Psicología
PMD. 4.1.9	4.1.9.8	ACTIVIDAD	Escuela para padres	Organizar orientación psicológica	Eficacia	10.00	14.00	40.00	20.00	TALLERES	Psicología
PMD. 4.1.9	4.1.9.8	ACTIVIDAD	Tanatología	(numero de sesiones atendidas / numero de sesiones programadas) * 100 + (numero de pacientes atendidos)	Eficacia	7.00	0.00	28.00	0.00	SESION	Psicología
PMD. 4.1.9	4.1.9.8	ACTIVIDAD	Sesiones psicológicas en grupo para adultos mayores.	(numero de asistentes a sesiones / numero de personas para adultos mayores programas) * 100	Eficacia	150.00	26.00	600.00	62.00	ASISTENTES	Psicología



Matriz de Indicadores de Resultados Segundo Trimestre del 2021

Fecha de Creación: 08 / Jul / 2021

PMD: 4.1.9	4.1.9.8	ACTIVIDAD	Pláticas para adolescentes	(numero de pláticas realizadas / programadas) * 100 + (numero de pacientes atendidos)	Eficacia	10.00	5.00	40.00	8.00	PLATICAS	Psicología
------------	---------	-----------	----------------------------	---------------------------------------------------------------------------------------	----------	-------	------	-------	------	----------	------------

TRABAJO SOCIAL

Estrategias	Línea de Acción	Ítem	Nombre del Indicador	Fórmula	Dimensión	Reporte Trimestral		Meta Anual Acumulada		Unidad de Medida Absoluta	Responsable
						Valor Programado	Valor Acreditado	Meta Absoluta Programada	Porcentaje anual alcanzado		
PMD 4.1.1	4.1.1.9	COMPONENTE	PORCENTAJE DE APOYOS SOCIALES ENTREGADOS	$\frac{\text{igual al resultado de la división de lo realizado en el trimestre entre lo programado}}{\text{personas beneficiarias: personas programadas}} * 100$	Eficacia	565.00	1.00	2480.00	1.00	Acciones	Trabajo Social
PMD 4.1.6	4.1.6.11	ACTIVIDAD	APOYOS FUNERARIOS	$\frac{\text{apoyos otorgados: apoyos programados}}{\text{personas beneficiarias: personas programadas}} * 100$	Eficacia	5.00	4.00	20.00	11.00	APOYOS	Trabajo Social
PMD 4.1.1	4.1.1.2	ACTIVIDAD	APOYO ECONÓMICO	$\frac{\text{personas beneficiarias: personas programadas}}{\text{personas beneficiarias: personas programadas}} * 100$	Eficacia	300.00	613.00	1500.00	1365.00	PERSONAS	Trabajo Social
PMD 4.1.7	4.1.7.3	ACTIVIDAD	APOYOS EN ESPECIE Y ENSERES DOMESTICOS	$\frac{\text{personas beneficiarias: personas programadas}}{\text{personas beneficiarias: personas programadas}} * 100$	Eficacia	20.00	4.00	80.00	2657.00	PERSONAS	Trabajo Social
PMD 4.1.11	4.1.11.5	ACTIVIDAD	ESTUDIOS CLINICOS Y DE LABORATORIO	$\frac{\text{personas beneficiarias: personas programadas}}{\text{personas beneficiarias: personas programadas}} * 100$	Eficacia	180.00	122.00	640.00	306.00	APOYOS	Trabajo Social
PMD 4.1.6	4.1.6.9	ACTIVIDAD	APOYO DE TRANSPORTE	$\frac{\text{personas beneficiarias: personas programadas}}{\text{personas beneficiarias: personas programadas}} * 100$	Eficacia	60.00	28.00	240.00	81.00	PERSONAS	Trabajo Social

Estrategias	Línea de Acción	Ítem	Nombre del Indicador	Fórmula	Dimensión	Reporte Trimestral		Meta Anual Acumulada		Unidad de Medida Absoluta	Responsable
						Valor Programado	Valor Acreditado	Meta Absoluta Programada	Porcentaje anual alcanzado		
PMD 4.1.6	4.1.6.9	COMPONENTE	INDICE DE VINCULACIÓN PARA LA ATENCIÓN DE LABORES DE TRABAJO SOCIAL	$\frac{\text{igual al resultado de la división de lo realizado en el trimestre entre lo programado}}{\text{personas beneficiarias: personas programadas}} * 100$	Eficacia	1.00	1.00	4.00	2.00	INFORME	Trabajo Social

Matriz de Indicadores de Resultados Segundo Trimestre del 2021

Fecha de Creación: 08 / Jul / 2021

Estrategias	Líneas de Acción	Nivel	Nombre del Indicador	Estrategia	Dimensión	Reporte Trimestral		Meta Anual Acumulada		Unidad de Medida Alcanzada	Responsable
						Valor Programado	Porcentaje Alcanzado	Meta Absoluta Programada	Meta Anual alcanzada		
PMD 1.1.3 PMD 4.1.11	1.1.3.10 4.1.1.5	ACTIVIDAD	CANALIZACIONES GENERALES	(personas beneficiarias/ personas programadas)*100	Eficacia	3.00	1.00	12.00	2.00	PERSONAS	Trabajo Social
PMD 1.1.3	1.1.3.10	ACTIVIDAD	ATENCIÓN Y ASISTENCIA SOCIAL A LA POBLACION EN GENERAL	(personas beneficiarias/ personas programadas)*100	Eficacia	500.00	772.00	1600.00	1925.00	PERSONAS	Trabajo Social
PMD 4.1.6	4.1.6.10	ACTIVIDAD	ATENCIÓN A REPORTES CIUDADANOS	Reportes ciudadanos atendidos/ reportes recibidos)*100	Eficacia	55.00	102.00	260.00	223.00	REPORTES	Trabajo Social
PMD 1.1.3 A2030.16	1.1.3.10 16.2	ACTIVIDAD	ATENCIÓN A PERSONAS DEL ORGANO JURISDICCIONAL E INSTITUCIONES	(numero de atenciones realizadas/ numero de atenciones programadas)*100	Eficacia	40.00	60.00	160.00	95.00	ATENCIONES	Trabajo Social
PMD 5.1.5	5.1.5.4	ACTIVIDAD	CAPACITACIONES	(capacitaciones realizadas/ capacitaciones programadas) + (numero de personas capacitadas)	Eficacia	1.00	0.00	2.00	0.00	CAPACITACIONES	Trabajo Social

Estrategias	Líneas de Acción	Nivel	Nombre del Indicador	Estrategia	Dimensión	Reporte Trimestral		Meta Anual Acumulada		Unidad de Medida Alcanzada	Responsable
						Valor Programado	Porcentaje Alcanzado	Meta Absoluta Programada	Meta Anual alcanzada		
PMD 4.1.9 A2030.1 A2030.4	4.1.9.14 1.A 4.b	COMPONENTE	INDICE DE CUMPLIMIENTO DE LOS PROGRAMAS SOCIALES	(Acciones realizadas / acciones programadas)*100	Eficacia	1.00	1.00	4.00	2.00	INFORME	Trabajo Social
PMD 4.1.9 A2030.1 A2030.4	4.1.9.14 1.A 4.b	ACTIVIDAD	BECAS ESCOLARES	(nifos beneficiados con becas/ nifos registrados al programa)*100	Eficacia	500.00	0.00	3600.00	0.00	BENEFICIARIOS	Trabajo Social

AREA MEDICA

Estrategias	Líneas de Acción	Nivel	Nombre del Indicador	Estrategia	Dimensión	Reporte Trimestral		Meta Anual Acumulada		Unidad de Medida Alcanzada	Responsable
						Valor programado	Porcentaje Alcanzado	Meta Absoluta Programada	Meta Anual alcanzada		
PMD 4.1.3 PMD 4.1.3 PMD 4.1.3 GDM.5.2.3 GDM.5.3.3 A2030.3 3.B	4.1.3.2 4.1.3.3 4.1.3.4 6.2.3.a) 6.3.3.c) 3.B	COMPONENTE	PORCENTAJE DE ATENCIÓN MEDICA	(Acciones realizadas / acciones programadas)*100	Eficacia	1.00	1.00	4.00	2.00	INFORME	Unidad Medica
PMD 4.1.3 PMD 4.1.3 PMD 4.1.3	4.1.3.3 4.1.3.5 4.1.3.2	ACTIVIDAD	JORNADAS MEDICAS	(numero de jornadas realizadas / numero de jornadas programadas) *100 + (numero de	Eficacia	3.00	0.00	11.00	3.00	CONSULTAS	Unidad Medica

Matriz de Indicadores de Resultados Segundo Trimestre del 2021

Fecha de Creación: 08 / Jul / 2021

Código	Actividad	Nombre del Indicador	Formulas	Distorsión	Reporte Trimestral		Meta Anual Actualizada		Unidad de Medida	Responsable
					Valor Programado	Valor Acumulado	Porcentaje Alcanzado	Meta Absoluta Programada		
A2030.3	3.8									
PMD. 4.1.3	ACTIVIDAD	VISITAS DOMICILIARIAS	pacientes atendidos	Eficacia	40.00	2.00	140.00	2.00	2.00	Unidad Medica
PMD. 4.1.3	ACTIVIDAD	ATENCIÓN DE ESPECIALIDAD	número de visitas realizadas / número de personas valoradas *100 + (número de pacientes atendidos)	Eficacia	500.00	0.00	1600.00	113.00	113.00	Unidad Medica
PMD. 4.1.3	ACTIVIDAD	UNIDAD MÉDICA MÓVIL	número de consultas realizadas / número de personas valoradas *100 + (número de pacientes atendidos)	Eficacia	100.00	0.00	600.00	134.00	134.00	Unidad Medica
PMD. 4.1.3	ACTIVIDAD	ATENCIÓN MÉDICA TERCERA EDAD	número de consultas realizadas / número de personas valoradas *100 + (número de pacientes atendidos)	Eficacia	200.00	118.00	700.00	221.00	221.00	Unidad Medica
PMD. 4.1.3	ACTIVIDAD	VALORACIONES VER LA ESPERANZA ES POSIBLE	número de personas detectadas / número de personas valoradas *100	Eficacia	900.00	0.00	2700.00	0.00	0.00	Unidad Medica
PMD. 4.1.3	ACTIVIDAD	ATENCIÓN MÉDICA	número de consultas realizadas / número de personas valoradas *100 + (número de pacientes atendidos)	Eficacia	1500.00	1025.00	5400.00	1689.00	1689.00	Unidad Medica

Código	Actividad	Nombre del Indicador	Formulas	Distorsión	Reporte Trimestral		Meta Anual Actualizada		Unidad de Medida	Responsable
					Valor Programado	Valor Acumulado	Porcentaje Alcanzado	Meta Absoluta Programada		
PMD. 4.1.3	COMPONENTE	ÍNDICE DE ACCIONES DE PROMOCIÓN Y ATENCIÓN A LA SALUD ODONTOLÓGICA	Igual al resultado de la división de lo realizado en el trimestre entre lo programado	Eficacia	1.00	1.00	4.00	2.00	INFORME	Unidad Medica
PMD. 4.1.3	ACTIVIDAD	TRATAMIENTOS DENTALES	número de tratamientos realizados / número de pacientes atendidos *100 + (número de pacientes programados)	Eficacia	850.00	352.00	2420.00	729.00	TRATAMIENTOS	Unidad Medica
PMD. 4.1.3	ACTIVIDAD	PLÁTICAS DE PROMOCIÓN DE SALUD BUCAL	número de pláticas realizadas / número de pacientes atendidos *100 + (número de pacientes programados)	Eficacia	4000.00	130.00	14000.00	220.00	PLÁTICAS	Unidad Medica
PMD. 4.1.3	ACTIVIDAD	CONSULTA DE ATENCIÓN ODONTOLÓGICA	número de consultas realizadas / número de personas valoradas *100 + (número de pacientes atendidos)	Eficacia	800.00	593.00	2960.00	1180.00	CONSULTAS	Unidad Medica



Matriz de Indicadores de Resultados Segundo Trimestre del 2021

Fecha de Creación: 08 / Jul / 2021

PMD 4.1.3	4.1.3.1	ACTIVIDAD	ASESORIAS SOBRE HIGIENE BUCAL	pacientes número de asesorías realizadas / número de asesorías programadas) *100 + (número de pacientes atendidos)	Eficacia	1200.00	130.00	4200.00	220.00	ASESORIAS	Unidad Medica
-----------	---------	-----------	-------------------------------	--------------------------------------------------------------------------------------------------------------------	----------	---------	--------	---------	--------	-----------	---------------

Estrategia	Línea de Acción	Nivel	Nombre del Indicador	Fórmula	Dimensión	Reporte Trimestral		Meta Anual Acumulada		Unidad de Medida	Responsable
						Valor Programado	Porcentaje Alcanzado	Meta Absoluta Programada	Porcentaje anual alcanzada		
PMD 4.1.7 GDM 6.2.3	4.1.7.13 6.2.3(c)	COMPONENTE	PORCENTAJE DE EVALUACIÓN NUTRICIONAL	igual al resultado de la división de lo realizado en el trimestre entre lo programado	Eficacia	1.00	1.00	4.00	2.00	INFORME	Unidad Medica
PMD 4.1.7	4.1.7.13	ACTIVIDAD	EVALUACIÓN NUTRICIONAL Y ORIENTACIÓN PERSONALIZADA	número de consultas realizadas / número de consultas programadas) *100 + (número de pacientes	Eficacia	900.00	14.00	2800.00	14.00	CONSULTAS	Unidad Medica
PMD 4.1.7	4.1.7.13	ACTIVIDAD	EVALUACIÓN DEL ESTADO NUTRICIONAL MENORES DE 5 AÑOS)	número de consultas realizadas / número de consultas programadas) *100 + (número de pacientes	Eficacia	200.00	0.00	470.00	0.00	CONSULTAS	Unidad Medica
PMD 4.1.7	4.1.7.13	ACTIVIDAD	PLÁTICAS Y ORIENTACIÓN SOBRE NUTRICIÓN (A LOS PADRES DE LOS MENORES DE 5 AÑOS)	número de consultas realizadas / número de consultas programadas) *100 + (número de pacientes	Eficacia	4.00	0.00	11.00	0.00	CONSULTAS	Unidad Medica
PMD 4.1.7	4.1.7.13	ACTIVIDAD	EVALUACIÓN DEL ESTADO NUTRICIONAL (PREESCOLAR/PRIMARIA)	número de consultas realizadas / número de consultas programadas) *100 + (número de pacientes)	Eficacia	300.00	0.00	1200.00	0.00	CONSULTAS	Unidad Medica

ÁREA PARTICIPACIÓN SOCIO CULTURAL

Estrategia	Línea de Acción	Nivel	Nombre del Indicador	Fórmula	Dimensión	Reporte Trimestral		Meta Anual Acumulada		Unidad de Medida	Responsable
						Valor Programado	Porcentaje Alcanzado	Meta Absoluta Programada	Porcentaje anual alcanzada		
PMD 4.1.1 PMD 4.1.3 PMD 4.1.4	4.1.1.10 4.1.3.8 4.1.4.1	COMPONENTE	PORCENTAJE DE CUMPLIMIENTO EN LA REALIZACIÓN DE EVENTOS	igual al resultado de la división de lo realizado en el trimestre entre lo programado	Eficiencia	1.00	1.00	4.00	2.00	INFORME	Participación Sococultural
PMD 4.1.1	4.1.1.10	ACTIVIDAD	DIA DE REYES	(eventos realizados / eventos programados) + (número de	Eficiencia	0.00	NP	1.00	1.00	EVENTO	Participación Sococultural



Matriz de Indicadores de Resultados
Segundo Trimestre del 2021

Fecha de Creación: 08 / Jul / 2021

ACTIVIDAD	INDICADOR	FORMULA	UNIDAD DE MEDIDA	VALOR OBJETIVO	VALOR REALIZADO	AVANCE	INDICADOR	UNIDAD DE MEDIDA	VALOR OBJETIVO	VALOR REALIZADO	AVANCE	INDICADOR	UNIDAD DE MEDIDA	VALOR OBJETIVO	VALOR REALIZADO	AVANCE
PMD 4.1.4	4.1.4.1	(eventos realizados/ eventos programados) * (numero de asistentes)	asistentes	0.00	0.00	NP	0.00	0.00	1.00	0.00	NP	0.00	0.00	1.00	0.00	0.00
PMD 4.1.1	4.1.1.10	(eventos realizados/ eventos programados) + (numero de asistentes)	asistentes	0.00	0.00	NP	0.00	0.00	1.00	0.00	NP	0.00	0.00	1.00	0.00	0.00
PMD 4.1.1	4.1.1.10	(eventos realizados/ eventos programados) + (numero de asistentes)	asistentes	0.00	0.00	NP	0.00	0.00	1.00	0.00	NP	0.00	0.00	1.00	0.00	0.00
PMD 4.1.1	4.1.1.10	(eventos realizados/ eventos programados) + (numero de asistentes)	asistentes	0.00	0.00	NP	0.00	0.00	1.00	0.00	NP	0.00	0.00	1.00	0.00	0.00
PMD 4.1.1	4.1.1.10	(eventos realizados/ eventos programados) + (numero de asistentes)	asistentes	0.00	0.00	NP	0.00	0.00	1.00	0.00	NP	0.00	0.00	1.00	0.00	0.00
PMD 4.1.1	4.1.1.10	(eventos realizados/ eventos programados) + (numero de asistentes)	asistentes	0.00	0.00	NP	0.00	0.00	1.00	0.00	NP	0.00	0.00	1.00	0.00	0.00
PMD 4.1.4	4.1.4.1	(eventos realizados/ eventos programados) + (numero de asistentes)	asistentes	0.00	0.00	NP	0.00	0.00	1.00	0.00	NP	0.00	0.00	1.00	0.00	0.00
PMD 4.1.4	4.1.4.1	(eventos realizados/ eventos programados) + (numero de asistentes)	asistentes	0.00	0.00	NP	0.00	0.00	1.00	0.00	NP	0.00	0.00	1.00	0.00	0.00
PMD 4.1.3	4.1.3.8	(eventos realizados/ eventos programados) + (numero de asistentes)	asistentes	0.00	0.00	NP	0.00	0.00	1.00	0.00	NP	0.00	0.00	1.00	0.00	0.00
PMD 4.1.4	4.1.4.1	(eventos realizados/ eventos programados) + (numero de asistentes)	asistentes	0.00	0.00	NP	0.00	0.00	1.00	0.00	NP	0.00	0.00	1.00	0.00	0.00

Estrategias	Lineas de Acción	Revel	Nombre del Indicador	Formula	Dimensión	Estrategia Trimestral			Meta Anual Programada			Unidad de Medida Asociada	Responsable
						Valor Programado	Valor Acreditado	Porcentaje Acreditado	Meta Anual Programada	Meta Anual Acreditada	Porcentaje anual alcanzada		
PMD 4.1.6 PMD 4.1.6 PMD 4.1.6 PMD 4.1.9 GDM 5.3.2 A2030 1.1.3	4.1.5.6 4.1.5.8 4.1.5.13	COMPONENTE	INDICE DE AVANCE EN PROGRAMAS MUNICIPALES	igual al resultado de la división de lo realizado en el trimestre entre lo programado	Eficiencia	1.00	1.00	100%	4.00	1.00	25%	INFORME	Coordinador de Discapacidad



Matriz de Indicadores de Resultados Segundo Trimestre del 2021

Fecha de Creación: 08 / Jul / 2021

Estrategia	Línea de Acción	Actividad	Campaña de Aparatos Auditivos	Eficacia	0.00	NP	50.00	0.00	0%	BENEFICIARIOS	Coordinador de Discapacidad
PMD 4.1.6	4.1.6.13	ACTIVIDAD	TALLERES DE EMPRENDIMIENTO	Eficiencia	20.00	0.00	90.00	0.00	0%	BENEFICIARIOS	Coordinador de Discapacidad
PMD 4.1.6	4.1.6.6	ACTIVIDAD	APARATOS ORTOPÉDICOS	Eficiencia	15.00	37.00	85.00	81.00	0%	BENEFICIARIOS	Coordinador de Discapacidad
PMD 4.1.6	4.1.6.13	ACTIVIDAD	PLÁTICAS DE SENSIBILIZACIÓN	Eficiencia	20.00	0.00	120.00	0.00	0%	PARTICIPANTES	Coordinador de Discapacidad
PMD 4.1.3	4.1.3.3	ACTIVIDAD	VER LA ESPERANZA ES POSIBLE	Eficiencia	0.00	0.00	400.00	0.00	0%	BENEFICIARIOS	Coordinador de Discapacidad

Estrategia	Línea de Acción	Componente	Nombre del Indicador	Fórmula	Dimensión	Reporte Trimestral		Meta Anual Acumulada		Unidad de Medida	Responsable
						Valor Programado	Valor Alcanzado	Meta Anual Programada	Meta Anual Alcanzada		
PMD 4.1.6	4.1.6.6	COMPONENTE	INDICE DE AVANCE DE PROGRAMAS FEDERALES	Igual al resultado de la división de lo realizado en el trimestre entre lo programado	Eficiencia	1.00	1.00	4.00	2.00	INFORME	Coordinador de Discapacidad
PMD 4.1.6	4.1.6.6	ACTIVIDAD	CREENCIAL DE DISCAPACIDAD	(tramites realizados/tramites programados)*100 + (numero de beneficiados)	Eficiencia	20.00	6.00	90.00	16.00	TRAMITES	Coordinador de Discapacidad

Estrategia	Línea de Acción	Componente	Nombre del Indicador	Fórmula	Dimensión	Reporte Trimestral		Meta Anual Acumulada		Unidad de Medida	Responsable
						Valor Programado	Valor Alcanzado	Meta Anual Programada	Meta Anual Alcanzada		
PMD 4.1.6	4.1.6.13	COMPONENTE	PORCENTAJE DE ACCIONES Y GESTIONES REALIZADAS	Igual al resultado de la división de lo realizado en el trimestre entre lo programado	Eficiencia	1.00	1.00	4.00	2.00	informe	Coordinador de Discapacidad
PMD 4.1.6	4.1.6.13	ACTIVIDAD	INTEGRACION EDUCATIVA	Igual al resultado de la división de lo realizado en el trimestre entre lo programado	Eficiencia	1.00	0.00	12.00	0.00	DOCUMENTOS	Coordinador de Discapacidad



Matriz de Indicadores de Resultados
Segundo Trimestre del 2021

Fecha de Creación: 08 / Jul / 2021

INDICADOR	ACTIVIDAD	GESTIÓN DE RAMPAS	FORMULA	EFICACIA	VALOR PROGRAMADO	VALOR ALCANZADO	PROPORCIÓN ALCANZADA	MESES ASESORADOS	MESES ASESORADOS	MESES ASESORADOS	DOCUMENTOS	COORDINADOR DE DISCAPACIDAD
PMD. 4.1.6 PMD. 4.1.6 PMD. 4.1.6	ACTIVIDAD	GESTIÓN DE RAMPAS	(límites realizados/trámites programados) * 100 + (límites realizados/trámites programados) * 100 + (número de beneficiados)	Eficacia	1.00	0.00	0.00	4.00	0.00	0.00	DOCUMENTOS	Coordinador de Discapacidad
PMD. 4.1.6 A2030.1	ACTIVIDAD	INTEGRACIÓN LABORAL	(límites realizados/trámites programados) * 100 + (número de beneficiados)	Eficacia	1.00	0.00	0.00	6.00	0.00	0.00	DOCUMENTOS	Coordinador de Discapacidad
PMD. 4.1.6 PMD. 4.1.6 PMD. 4.1.6	ACTIVIDAD	CONVIVENCIA CLUB DE DISCAPACIDAD	número de pláticas realizadas / número de pláticas programadas * 100 + (número de pacientes atendidos)	Eficiencia	30.00	0.00	0.00	260.00	0.00	0.00	PARTICIPANTES	Coordinador de Discapacidad
PMD. 4.1.6 PMD. 4.1.6 PMD. 4.1.6	ACTIVIDAD	VISTAS DOMICILIARIAS	número de pláticas realizadas / número de pláticas programadas * 100 + (número de pacientes atendidos)	Eficiencia	20.00	81.00	81.00	60.00	145.00	145.00	BENEFICIARIOS	Coordinador de Discapacidad
PMD. 4.1.6 PMD. 4.1.6 PMD. 4.1.6	ACTIVIDAD	SERVICIOS MÉDICOS, PSICOLÓGICOS Y DENTALES	número de pláticas realizadas / número de pláticas programadas * 100 + (número de pacientes atendidos)	Eficiencia	35.00	11.00	11.00	175.00	28.00	28.00	PERSONAS	Coordinador de Discapacidad
PMD. 4.1.6 PMD. 4.1.6 PMD. 4.1.1	ACTIVIDAD	APOYO ALIMENTICIO	número de pláticas realizadas / número de pláticas programadas * 100 + (número de pacientes atendidos)	Eficiencia	200.00	182.00	182.00	600.00	208.00	208.00	BENEFICIARIOS	Coordinador de Discapacidad
PMD. 4.1.6 PMD. 4.1.6 PMD. 4.1.6	ACTIVIDAD	TRANSPORTE A UNIDAD DE REHABILITACIÓN	número de pláticas realizadas / número de pláticas programadas * 100 + (número de pacientes atendidos)	Eficiencia	30.00	327.00	327.00	60.00	794.00	794.00	BENEFICIARIOS	Coordinador de Discapacidad

AREA	Estrategias	Líneas de Acción	Nivel	Nombre del indicador	Formula	Dimensión	Reporte Trimestral		Meta Anual Acumulada		Unidad de Medida Absoluta	Responsable
							Valor Programado	Valor Alcanzado	Meta Anual Programada	Meta Anual Alcanzada		
DIRECCIÓN	PMD. 4.1.1 PMD. 4.1.6	4.1.1.6 4.1.6.9	COMPONENTE	PORCENTAJE DE GASTOS GENERALES DE AYUDAS Y MANTENIMIENTO REALIZADOS	Igual al resultado de la división de lo realizado en el trimestre entre lo programado	Eficacia	1.00	1.00	4.00	2.00	INFORME	Director
				MANTENIMIENTO Y REPARACIÓN DE VEHICULOS	Número de servicios realizados/número de servicios programados * 100	Eficacia	10.00	12.00	40.00	12.00	FACTURAS	Director
DIRECCIÓN	PMD. 4.1.1	4.1.1.6	ACTIVIDAD	MANTENIMIENTO DE INSTALACIONES	Número de servicios realizados/número de servicios programados * 100	Eficacia	3.00	0.00	12.00	0.00	FACTURAS	Director
				ADQUISICIÓN DE PAPELERIA	Número de compras realizadas/número de compras	Eficacia	5.00	6.00	18.00	6.00	FACTURAS	Director



Matriz de Indicadores de Resultados Segundo Trimestre del 2021

Fecha de Creación: 08 / Jul / 2021

Entregables	Líneas de Acción	Nivel	Nombre del Indicador	Fórmula	Dimensión	Reporte Trimestral			Meta Anual Acumulada			Unidad de Medida Absoluta	Responsable
						Valor Programado	Valor Alcanzado	Porcentaje Alcanzado	Meta Absoluta Programada	Meta Anual Alcanzada	Porcentaje anual alcanzado		
PMD 4.1.6	4.1.6.9	ACTIVIDAD	COMPRA DE INSUMOS PARA CONTINGENCIAS DE DESASTRES NATURALES	programadas/100 Número de compras realizadas/número de compras programadas/100	Eficacia	10.00	0.00	0%	40.00	0.00	0%	FACTURAS	Director
PMD 4.1.1	4.1.1.6	COMPONENTE	INDICE DE CUMPLIMIENTO EN LOS INFORMES PERIODICOS	Igual al resultado de la división de lo realizado en el trimestre entre lo programado	Eficacia	1.00	1.00	100%	4.00	2.00		INFORME	Director
PMD 4.1.6	4.1.6.9	ACTIVIDAD	PRESENTACION DE INFORMES	(informe realizado/informe programado)/100	Eficacia	3.00	3.00	100%	12.00	6.00		DOCUMENTO	Director
PMD 5.1.5	5.1.5.4	ACTIVIDAD	PRESENTACION DE ESTADOS FINANCIEROS	(informe realizado/informe programado)/100	Eficacia	1.00	1.00	100%	4.00	2.00		DOCUMENTO	Director

COMUNICACION SOCIAL

Entregables	Líneas de Acción	Nivel	Nombre del Indicador	Fórmula	Dimensión	Reporte Trimestral			Meta Anual Acumulada			Unidad de Medida Absoluta	Responsable
						Valor Programado	Valor Alcanzado	Porcentaje Alcanzado	Meta Absoluta Programada	Meta Anual Alcanzada	Porcentaje anual alcanzado		
PMD 5.1.5	5.1.5.4	COMPONENTE	PORCENTAJE DE PUBLICIDAD REALIZADA	Igual al resultado de la división de lo realizado en el trimestre entre lo programado	Eficacia	1.00	1.00	100%	4.00	1.00		INFORME	Comunicación Social
PMD 5.1.5	5.1.5.4	ACTIVIDAD	DIFUSION DE ACTIVIDADES INSTITUCIONALES	Publicaciones realizadas/publicaciones programadas/100	Eficacia	300.00	0.00	0%	1200.00	200.00		PUBLICACIONES	Comunicación Social
PMD 5.1.5	5.1.5.4	ACTIVIDAD	DIFUSION IMPRESA	Publicaciones realizadas/publicaciones programadas/100	Eficacia	7000.00	0.00	0%	28000.00	4262.00		IMPRESIONES	Director

TERCERA EDAD

Entregables	Líneas de Acción	Nivel	Nombre del Indicador	Fórmula	Dimensión	Reporte Trimestral			Meta Anual Acumulada			Unidad de Medida Absoluta	Responsable
						Valor Programado	Valor Alcanzado	Porcentaje Alcanzado	Meta Absoluta Programada	Meta Anual Alcanzada	Porcentaje anual alcanzado		
PMD 4.1.11 GDM 6.3.2	4.1.1.1 6.3.2 d)	COMPONENTE	PORCENTAJE DE ACTIVIDADES DE	Igual al resultado de la división de lo realizado en el trimestre entre	Eficacia	1.00	1.00	100%	4.00	2.00		INFORME	Adultos Mayores



Matriz de Indicadores de Resultados Segundo Trimestre del 2021

Fecha de Creación: 08 / Jul / 2021

Programa	Objetivo	Actividad	Indicador	Formula	Dimensión	Valor Programado	Valor Acreditado	Porcentaje Acreditado	Meta Absoluta Programada	Meta anual acreditada	Porcentaje anual acreditado	Responsable
PMD 4.1.11	CONOCIMIENTO REALIZADAS VIAGES CLUB DE TERCERA EDAD	ACTIVIDAD	4.1.11.1	lo programado (eventos realizados/ eventos programados) * (numero de asistentes)	Eficacia	0.00	0.00	NP	2.00	0.00	0%	VIAJES Adultos Mayores
		ACTIVIDAD	4.1.11.3	(eventos realizados/ eventos programados) * (numero de asistentes)	Eficacia	1.00	0.00	0%	5.00	0.00	0%	PLATICAS Adultos Mayores
		ACTIVIDAD	4.1.11.1	(eventos realizados/ eventos programados) * (numero de asistentes)	Eficacia	0.00	0.00	NP	4.00	0.00	0%	CLASES Adultos Mayores
		ACTIVIDAD	4.1.11.1	(eventos realizados/ eventos programados) * (numero de asistentes)	Eficacia	2.00	0.00	0%	7.00	0.00	0%	CONVIVENCIA Adultos Mayores

Programa	Objetivo	Actividad	Indicador	Formula	Dimensión	Valor Programado	Valor Acreditado	Porcentaje Acreditado	Meta Absoluta Programada	Meta anual acreditada	Porcentaje anual acreditado	Responsable
PMD 4.1.6 PMD 4.1.11 PMD 4.1.11 PMD 4.1.11 PMD 4.1.11 A2030.1	PORCENTAJE DE ATENCIÓN EN LA EXPEDICIÓN DE DOCUMENTOS	COMPONENTE	4.1.6.9	igual al resultado de la división de lo realizado en el trimestre entre lo programado	Eficacia	1.00	1.00	100%	4.00	2.00	50%	INFORME Adultos Mayores
		ACTIVIDAD	4.1.11.5	(personas canalizadas / reportes recibidos) * 100 + (numero de beneficiados)	Eficacia	8.00	0.00	0%	48.00	6.00	12%	DOCUMENTOS Adultos Mayores
		ACTIVIDAD	4.1.6.9	(personas canalizadas / reportes recibidos) * 100 + (numero de beneficiados)	Eficacia	125.00	348.00	278%	850.00	738.00	87%	CREDECENCIALES Adultos Mayores
		ACTIVIDAD	4.1.11.2	(trámites realizados/trámites programados) * 100 + (numero de beneficiados)	Eficacia	0.00	0.00	NP	11.00	0.00	0%	DOCUMENTO Adultos Mayores
		ACTIVIDAD	4.1.11.5	gestiones realizadas/ gestiones programados * 100 + (numero de beneficiados)	Eficacia	2.00	0.00	0%	13.00	0.00	0%	DOCUMENTOS Adultos Mayores

Programa	Objetivo	Actividad	Indicador	Formula	Dimensión	Valor Programado	Valor Acreditado	Porcentaje Acreditado	Meta Absoluta Programada	Meta anual acreditada	Porcentaje anual acreditado	Responsable
AREA CASA HOGAR												
PMD 4.1.11	CASA HOGAR	ACTIVIDAD	4.1.11.1	lo programado (eventos realizados/ eventos programados) * (numero de asistentes)	Eficacia	0.00	0.00	NP	2.00	0.00	0%	VIAJES Adultos Mayores
		ACTIVIDAD	4.1.11.3	(eventos realizados/ eventos programados) * (numero de asistentes)	Eficacia	1.00	0.00	0%	5.00	0.00	0%	PLATICAS Adultos Mayores

Matriz de Indicadores de Resultados Segundo Trimestre del 2021



Código	Componente	Indicador	Descripción	Valor Programado	Valor Alcanzado	Porcentaje Alcanzado	Méjor Absoluta Programada	Méjor Absoluta Alcanzada	Mejor Anual Programada	Mejor Anual Alcanzada	Unidad de Medida Absoluta	Responsable
PMD. 4.1.9 A2030.4	COMPONENTE	4.1.9.5 4.2	Porcentaje de suministros básicos adquiridos	1.00	1.00	100%	4.00	4.00	2.00	2.00	INFORME	Casa Hogar
PMD. 4.1.9 A2030.12	ACTIVIDAD	4.1.9.5 12.3	Compra de ropa y productos de higiene personal	15.00	6.00	40%	60.00	60.00	6.00	6.00	COMPRAS	Casa Hogar
PMD. 4.1.9 A2030.4	ACTIVIDAD	4.1.9.5 4.2	Compra de alimentos	45.00	17.00	38%	180.00	180.00	29.00	29.00	COMPRAS	Casa Hogar
PMD. 4.1.9 A2030.4	ACTIVIDAD	4.1.9.5 4.2	Compra de medicamento	30.00	13.00	43%	120.00	120.00	27.00	27.00	COMPRAS	Casa Hogar
PMD. 4.1.9 A2030.4	ACTIVIDAD	4.1.9.5 4.2	Compra de material didáctico	2.00	1.00	50%	10.00	10.00	3.00	3.00	COMPRAS	Casa Hogar

Estrategia	Línea de Acción	Nivel	Nombre del Indicador	Dimensión	Valor Programado	Valor Alcanzado	Porcentaje Alcanzado	Méjor Absoluta Programada	Méjor Absoluta Alcanzada	Mejor Anual Programada	Mejor Anual Alcanzada	Unidad de Medida Absoluta	Responsable
PMD. 4.1.9 GDM. 6.3.2 A2030.4	4.1.9.5 6.3.2 a) 4.2	COMPONENTE	Porcentaje de acciones complementarias realizadas	Eficiencia	1.00	1.00	100%	4.00	4.00	2.00	2.00	INFORME	Casa Hogar
PMD. 4.1.9 A2030.4	4.1.9.5 4.2	ACTIVIDAD	Urgencias médicas IVA	Eficiencia	2.00	1.00	50%	8.00	8.00	1.00	1.00	DOCUMENTO	Casa Hogar
PMD. 4.1.9 A2030.4	4.1.9.5 4.2	ACTIVIDAD	Cuotas escolares	Eficiencia	2.00	0.00	0%	6.00	6.00	0.00	0.00	DOCUMENTOS	Casa Hogar
PMD. 4.1.1	4.1.1.10	ACTIVIDAD	Actividad recreativa (salidas)	Eficiencia	1.00	1.00	100%	4.00	4.00	1.00	1.00	SALIDAS	Casa Hogar
PMD. 4.1.9 A2030.4	4.1.9.5 4.1.5.12	ACTIVIDAD	Mantenimiento de casa hogar	Eficiencia	45.00	20.00	44%	180.00	180.00	43.00	43.00	COMPRAS	Casa Hogar

ÁREA ALIMENTACIÓN

Estrategia	Línea de Acción	Nivel	Nombre del Indicador	Dimensión	Valor Programado	Valor Alcanzado	Porcentaje Alcanzado	Méjor Absoluta Programada	Méjor Absoluta Alcanzada	Mejor Anual Programada	Mejor Anual Alcanzada	Unidad de Medida Absoluta	Responsable
PMD. 4.1.7	4.1.7.2	COMPONENTE	Índice de seguimiento A	Eficiencia	1.00	1.00	100%	4.00	4.00	2.00	2.00	INFORME	Alimentación



Matriz de Indicadores de Resultados
Segundo Trimestre del 2021

Fecha de Creación: 08 / Jul / 2021

Estrategia	Línea de Acción	Eje	Nombre del Indicador	Fórmula	Unidad de Medida	Reporte Trimestral			Eficacia	Valor Programado	Eficacia Alcanzada	Método Anual Ajustado			Unidad de Medida Absoluta	Beneficiarios
						Valor Programado	Reporte Trimestral	Reporte Trimestral				Método Anual Ajustado	Método Anual Ajustado	Método Anual Ajustado		
PMD 4.1.7	4.1.7.3	ACTIVIDAD	COMUNIDAD DIFERENTE	número de personas beneficiadas (número de personas que registraron solicitud al programa) *100 + (número de beneficiados)	Eficacia	2.00	4.00	16.00	4.00	16.00	4.00			BENEFICIARIOS	Alimentación	
PMD 4.1.7	4.1.7.5	ACTIVIDAD	APOYO EN ESPECIE A ADULTOS MAYORES	(personas beneficiadas/ personas programadas a obtener el beneficio) *100	Eficacia	8000.00	230.00	24000.00	230.00	24000.00	230.00			BENEFICIARIOS	Alimentación	
PMD 4.1.7	4.1.7.2	ACTIVIDAD	CAPACITACIONES EN ESCUELA PÚBLICAS	número de pláticas realizadas / número de pláticas programadas *100 + (número de asistentes)	Eficacia	0.00	0.00	NP	0.00	5.00	0.00			PLATICAS	Alimentación	
PMD 4.1.7	4.1.7.5	ACTIVIDAD	DIA MUNDIAL DE LA ALIMENTACION	(eventos realizados/ eventos programados) + (número de asistentes)	Eficacia	0.00	0.00	NP	0.00	1.00	0.00			EVENTO	Alimentación	
PMD 4.1.7	4.1.7.3	ACTIVIDAD	COMEDOR COMUNITARIO	(personas beneficiadas/ personas programadas a obtener el beneficio) *100	Eficacia	1500.00	1853.00	6000.00	1853.00	6000.00	3354.00			BENEFICIARIOS	Alimentación	
PMD 4.1.7	4.1.7.5	ACTIVIDAD	APOYO A FAMILIAS CON DIFERENTES NECESIDADES	(personas beneficiadas/ personas programadas a obtener el beneficio) *100	Eficacia	300.00	4.00	1450.00	4.00	1450.00	4.00			BENEFICIARIOS	Alimentación	
PMD 4.1.7	4.1.7.2	COMPONENTE	INDICE DE SEGUIMIENTO A PROGRAMAS FEDERALES	igual al resultado de la división de lo realizado en el trimestre entre lo programado	Eficacia	1.00	1.00	4.00	1.00	4.00	2.00			INFORME	Alimentación	
PMD 4.1.7	4.1.7.2	ACTIVIDAD	DESAYUNOS ESCOLARES	igual al resultado de la división de lo realizado en el trimestre entre lo programado	Eficacia	80000.00	5500.00	260000.00	5500.00	260000.00	5500.00			BENEFICIARIOS	Alimentación	
PMD 4.1.7	4.1.7.2	ACTIVIDAD	ASISTENCIA ALIMENTARIA A FAMILIAS PRIORITARIAS	igual al resultado de la división de lo realizado en el trimestre entre lo programado	Eficacia	300.00	1360.00	1200.00	1360.00	1200.00	1360.00			BENEFICIARIOS	Alimentación	

Matriz de Indicadores de Resultados Segundo Trimestre del 2021



ÁREA		JURÍDICO													
Estrategias	Línea de Acción	Nombre del Indicador	Fórmula	Dimensión	Respuesta Trimestral		Meta Anual Acumulada			Unidad de Medida Absoluta	Responsable				
					Valor Programado	Valor Alcanzado	Porcentaje Alcanzado	Meta Absoluta Programada	Meta Anual Alcanzada			Porcentaje anual alcanzado			
PMD 4.1.6 PMD 4.1.9 GDM 6.3.3 A2030. 6 A2030. 16	4.1.6.10 4.1.9.14 6.3.3 d) 8.7 16.2	PORCENTAJE DE ATENCIÓN JURÍDICA OTORGADA	Igual al resultado de la división de lo realizado en el trimestre entre lo programado	Eficacia	1.00	1.00	4.00	2.00	INFORME	Jurídico					
		ACTIVIDAD	Atención jurídica a adultos	Igual al resultado de la división de lo realizado en el trimestre entre lo programado	Eficacia	750.00	216.00	2700.00	732.00	PERSONAS	Jurídico				
		ACTIVIDAD	Canalizaciones Generales	Igual al resultado de la división de lo realizado en el trimestre entre lo programado	Eficacia	450.00	56.00	1250.00	913.00	PERSONAS	Jurídico				
		ACTIVIDAD	APOYOS A REGISTROS EXTEMPORÁNEO	Igual al resultado de la división de lo realizado en el trimestre entre lo programado	Eficacia	8.00	4.00	32.00	12.00	PERSONAS	Jurídico				
PMD 4.1.6	4.1.6.10	ACTIVIDAD	REINTEGRACIÓN NNA	Igual al resultado de la división de lo realizado en el trimestre entre lo programado	Eficacia	12.00	10.00	64.00	24.00	PERSONAS	Jurídico				
PMD 4.1.6 A2030. 15	4.1.6.10 16.2	ACTIVIDAD	Atención jurídica a Niñas, Niños y Adolescentes	Igual al resultado de la división de lo realizado en el trimestre entre lo programado	Eficacia	300.00	247.00	1150.00	871.00	ASESORIAS	Jurídico				
		ACTIVIDAD	Asistencia en audiencias generales	Igual al resultado de la división de lo realizado en el trimestre entre lo programado	Eficacia	200.00	281.00	650.00	763.00	PERSONAS	Jurídico				
PMD 4.1.6	4.1.6.10	ACTIVIDAD	PLANES DE RESTITUCIÓN A NNA	Igual al resultado de la división de lo realizado en el trimestre entre lo programado	Eficacia	20.00	1.00	85.00	25.00	PERSONAS	Jurídico				
PMD 4.1.6	4.1.6.10	ACTIVIDAD	APOYO A TRÁMITES DE ADOPCIÓN	Igual al resultado de la división de lo realizado en el trimestre entre lo programado	Eficacia	5.00	1.00	20.00	13.00	PERSONAS	Jurídico				
PMD 4.1.6 GDM 6.3.4 GDM 6.3.4	4.1.6.10 6.3.4 a) 6.3.4 b)	COMPONENTE	PORCENTAJE DE CUMPLIMIENTO DE ACCIONES ADMINISTRATIVAS	Igual al resultado de la división de lo realizado en el trimestre entre lo programado	Eficacia	1.00	1.00	4.00	2.00	INFORME	Jurídico				



Matriz de Indicadores de Resultados Segundo Trimestre del 2021

Fecha de Creación: 08 / Jul / 2021

Estrategia	Línea de Acción	Nivel	Nombre del Indicador	Fórmula	Dimensión	Reporte Trimestral		Meta Anual Acumulada		Unidad de Medida Absoluta	Responsable
						Valor Programado	Valor Alcanzado	Meta Absoluta Programada	Meta Anual alcanzada		
GDM 6.3.3	6.3.3 d)										
PMD 4.1.6 A2030.8 A2030.16	4.1.6.10	ACTIVIDAD	Convenios Administrativos	Igual al resultado de la división de lo realizado en el trimestre entre lo programado	Eficacia	35.00	35.00	495.00	65.00	PERSONAS	Jurídico
PMD 5.1.5	5.1.5.4	ACTIVIDAD	CAPACITACIONES AL PERSONAL	Igual al resultado de la división de lo realizado en el trimestre entre lo programado	Eficacia	1.00	0.00	4.00	0.00	PERSONAS	Jurídico
PMD 4.1.6	4.1.6.10	ACTIVIDAD	Atención a Reportes	Igual al resultado de la división de lo realizado en el trimestre entre lo programado	Eficacia	25.00	22.00	115.00	55.00	PERSONAS	Jurídico
PMD 4.1.6	4.1.6.10	ACTIVIDAD	Entrega-Recepción de pensiones alimenticias	Igual al resultado de la división de lo realizado en el trimestre entre lo programado	Eficacia	150.00	106.00	600.00	371.00	PERSONAS	Jurídico
PMD 4.1.6	4.1.6.10	ACTIVIDAD	CAPACITACIONES A INSTITUCIONES PÚBLICAS Y PRIVADAS	Igual al resultado de la división de lo realizado en el trimestre entre lo programado	Eficacia	2.00	0.00	8.00	1.00	PERSONAS	Jurídico

Estrategia	Línea de Acción	Nivel	Nombre del Indicador	Fórmula	Dimensión	Reporte Trimestral		Meta Anual Acumulada		Unidad de Medida Absoluta	Responsable
						Valor Programado	Valor Alcanzado	Meta Absoluta Programada	Meta Anual alcanzada		
PMD 4.1.6 GDM 6.3.3	4.1.6.10 6.3.3 d)	COMPONENTE	PORCENTAJE DE AVANCE EN LA PRESTACIÓN DE PROGRAMAS MUNICIPALES (PLATICAS)	Igual al resultado de la división de lo realizado en el trimestre entre lo programado	Eficacia	1.00	1.00	4.00	2.00	INFORME	Jurídico
PMD 4.1.6	4.1.6.10	ACTIVIDAD	Pláticas Prematrimoniales	Igual al resultado de la división de lo realizado en el trimestre entre lo programado	Eficacia	13.00	40.00	43.00	53.00	PLATICAS	Jurídico

Estrategia	Línea de Acción	Nivel	Nombre del Indicador	Fórmula	Dimensión	Reporte Trimestral		Meta Anual Acumulada		Unidad de Medida Absoluta	Responsable
						Valor Programado	Valor Alcanzado	Meta Absoluta Programada	Meta Anual alcanzada		
PMD 4.1.9 PMD 4.1.7 GDM 6.3.3 A2030.1 A2030.4	4.1.9.14 4.1.7.12 6.3.3 d) 1.3 4.2	COMPONENTE	PORCENTAJE DE ATENCIÓN DE LOS CENTROS DE ATENCIÓN DE DESARROLLO INFANTIL	Igual al resultado de la división de lo realizado en el trimestre entre lo programado	Eficacia	1.00	1.00	4.00	2.00	INFORME	Auxiliar Administrativo
PMD 4.1.9	4.1.9.14	ACTIVIDAD	PLATICAS DE SALUD GENERAL	Igual al resultado de la división de lo realizado en el trimestre entre lo programado	Eficacia	1.00	0.00	4.00	0.00	PLATICAS	Unidad Medica

Matriz de Indicadores de Resultados
Segundo Trimestre del 2021

Fecha de Creación: 08 / Jul / 2021

PMD 4.1.9	4.1.9.14	ACTIVIDAD	ASESORAMIENTO NUTRICIONAL	lo programado	Eficacia	20.00	0.00	0.00	0.00	0.00	0.00	0.00	0.00	0.00	0.00	ASESORIA	Alimentación
PMD 4.1.9 A2030.4	4.1.9.14 4.2	ACTIVIDAD	REVISIONES MEDICAS	igual al resultado de la división de lo realizado en el trimestre entre lo programado	Eficacia	20.00	0.00	0.00	0.00	0.00	0.00	0.00	0.00	0.00	0.00	CONSULTAS	Unidad Medica
PMD 4.1.9	4.1.9.14	ACTIVIDAD	INSCRIPCIONES	igual al resultado de la división de lo realizado en el trimestre entre lo programado	Eficacia	30.00	0.00	0.00	0.00	0.00	0.00	0.00	0.00	0.00	0.00	DOCUMENTOS	Auxiliar Administrativo




Bahía de Banderas
 GOBIERNO MUNICIPAL

Leslie Irene Olvera Uribe

Director Sistema Municipal para el Desarrollo Integral de la Familia



Matriz de Indicadores de Resultados Segundo Trimestre del 2021

Fecha de Creación: 12 / Jul / 2021

Dirección: Instituto Municipal de Planeación de Bahía de Banderas
Director: Beatriz Eugenia Martínez Sánchez
 PDM = Plan de Desarrollo Municipal, GDM = Guía para el Desarrollo Municipal, A2030 = Agenda 2030

Programa Presupuestario: P.020. Juntos construimos el futuro
 Presupuesto asignado al programa: \$ 14,357,788.72

FIN Contribuir al desarrollo sustentable, sostenible y resiliente del municipio a través de la planeación, seguimiento, evaluación y control de los procesos de gestión pública.

PROPÓSITO Dar certeza a la inversión y el desarrollo mediante un sistema formal de planeación sustentable a largo plazo impulsando la participación social

ÁREA Planeación Estratégica, Democrática Integral

Estrategias	Líneas de Acción	Nivel	Nombre del Indicador	Formula	Dimensión	Reporte Trimestral		Meta Anual Acumulada		Unidad de Medida Absoluta	Responsable	
						Valor Programado	Valor Alcanzado	Porcentaje Alcanzado	Meta Absoluta Programada			Meta anual alcanzada
PMD. 2.1.1	2.1.1.3	COMPONENTE	Porcentaje de instrumentos normativos y de planeación municipal formulados	Número de propuestas presentadas/ número de propuestas programadas	Eficacia	10.00	12.00	100%	43.00	20.55	Número de instrumentos de planeación	Subdirectora SIMPEI
PMD. 2.1.1	2.1.1.6											
PMD. 2.1.2	2.1.2.1											
PMD. 2.1.4	2.1.4.7											
PMD. 3.1.2	3.1.3.6											
PMD. 5.1.4	5.1.4.2											
PMD. 5.1.5	5.1.5.4											
PMD. 2.1.1	1.1.10											
PMD. 2.1.2	2.1.2.13											
PMD. 5.1.9	5.1.9.3											
PMD. 4.1.9	4.1.9.22											
PMD. 2.1.8	2.1.8.6											
PMD. 2.1.1	2.1.1.1											
GDM. 1.2.1	1.2.1 b)											
GDM. 1.2.1	1.2.1 c)											
GDM. 1.2.1	1.2.1 d)											
PMD. 2.1.1	2.1.1.9	ACTIVIDAD	Conclusión y Aprobación del Programa de Ordenamiento Ecológico Local (POEL)	documento presentado/documento programado	Eficacia	0.00	0.00	NP	1.00	0.80	Documento	Subdirectora SIMPEI
PMD. 2.1.2	2.1.2.1											
PMD. 2.1.2	2.1.2.2											
GDM. 5.1.3	5.1.3 b)											
GDM. 5.1.3	5.1.3 c)											
GDM. 5.1.3	5.1.3 d)											
GDM. 5.1.3	5.1.3 d)											
GDM. 5.1.3	5.1.3 e)											
GDM. 5.1.3	5.1.3 f)											



Matriz de Indicadores de Resultados Segundo Trimestre del 2021

Fecha de Creación: 12 / Jul / 2021

Código	Actividad	Descripción del Indicador	Unidad	Valor Objetivo	Valor Real	Porcentaje	Valor Objetivo	Valor Real	Porcentaje	Responsable
GDM. 5.1.3 5.1.3(h) 5.1.3(j)										
PMD. 2.1.1	ACTIVIDAD	Programa Integral de Movilidad Urbana Sustentable	(documento presentado/documento programado)*100	0.30	0.30	100%	1.00	0.30	30%	Subdirectora SMPEDI
PMD. 2.1.1	ACTIVIDAD	Propuesta de Reglamento de Construcción	(documento presentado/documento programado)	1.00	1.00	100%	1.00	1.00	100%	Subdirectora SMPEDI
PMD. 2.1.1	ACTIVIDAD	Programa Municipal de Gestión Integral de Residuos Sólidos Urbanos (RSU)	(documento presentado/documento programado)*100	0.00	0.00	NP	1.00	0.00	0%	Subdirectora SMPEDI
PMD. 2.1.2	ACTIVIDAD	Manual para revisión de estudios hidrológicos y proyectos hidráulicos	(documento presentado/documento programado)*100	1.00	1.00	100%	1.00	1.00	100%	Subdirectora SMPEDI
PMD. 2.1.1	ACTIVIDAD	1a. Etapa de Formulación del Programa de Ordenamiento Territorial Metropolitano (Diagnóstico, Pronóstico y Estrategia)	(documento elaborado / documento programado)*100	0.00	0.00	NP	1.00	0.00	0%	Subdirectora SMPEDI
PMD. 2.1.1	ACTIVIDAD	Análisis de la estructura de vivienda en el territorio del Municipio de Bahía de Banderas	(análisis realizado/enfasis programado)*100	1.00	0.10	10%	1.00	0.10	10%	Subdirectora SMPEDI
PMD. 2.1.1	ACTIVIDAD	Modelo digital de elevación de terreno mediante imágenes de radar	(archivo digitalizado/archivo programado)*100	1.00	1.00	100%	1.00	1.00	100%	Subdirectora SMPEDI
PMD. 2.1.1	ACTIVIDAD	Banco de Proyectos Integrados al SIG y rescate de Espacios	(proyectos integrados/proyectos programados)*100	5.00	6.00	120%	20.00	11.00	55%	Subdirectora SMPEDI
PMD. 1.3.3 PMD. 2.1.1 PMD. 2.1.2 5.1.6.1	ACTIVIDAD	Gestión de apoyos federales y estatales para la planeación en el Municipio de Bahía de Banderas	(apoyos gestionados/apoyos programados)*100	1.00	3.00	300%	3.00	5.00	167%	Proyectista



Matriz de Indicadores de Resultados Segundo Trimestre del 2021

Fecha de Creación: 12 / Jul / 2021

Subdirectora (SMPEI)	Publicación	Publicación	Subdirectora (SMPEI)
Subdirectora (SMPEI)	0.90	1.00	Subdirectora (SMPEI)
Subdirectora (SMPEI)	1.00	1.00	Subdirectora (SMPEI)
Subdirectora (SMPEI)	4.00	10.00	Subdirectora (SMPEI)

Subdirección Administrativa

Estrategias	Líneas de Acción	Nivel	Nombre del Indicador	Fórmula	Dimensión	Reporte Trimestral		Meta Anual Acumulada		Unidad de Medida Absoluta	Responsable	
						Valor Programado	Valor Alcanzado	Porcentaje Alcanzado	Meta Absoluta Programada			Meta anual alcanzada
PMD. 5.1.9 PMD. 3.1.2 GDM. 3.3.4 GDM. 3.4.1	2.1.1.6 2.1.1.1	ACTIVIDAD	Publicación del PMDU (documentos publicados/documentos programados)*100	(documentos publicados/documentos programados)*100	Eficacia	0.00	0.00	NP	1.00	0.90		Subdirectora (SMPEI)
						0.00	0.25	NP	1.00	1.00	100%	Subdirectora (SMPEI)
						0.00	4.00	NP	10.00	4.00		Subdirectora (SMPEI)
						0.00						
PMD. 5.1.9 PMD. 3.1.2	2.1.2.1 5.1.5.4	ACTIVIDAD	Proyectos de estaciones meteorológicas Gestiones de Concesión en Destino de ZOFEMAT Y CONAGUA	(expedientes gestionados/expedientes programados)*100	Eficacia	0.00	0.00	NP	10.00	4.00		Subdirectora (SMPEI)
						0.00	1.00	NP	1.00	1.00	100%	Subdirectora (SMPEI)
						0.00	1.00	NP	1.00	1.00	100%	Subdirectora (SMPEI)
						0.00	1.00	NP	1.00	1.00	100%	Subdirectora (SMPEI)
PMD. 5.1.9 PMD. 3.1.2	5.1.9.4 3.1.3.8	ACTIVIDAD	Porcentaje de Plataformas informáticas desarrolladas y actualizadas. "Bahía Digital"	(No. de acciones desarrolladas / no. de acciones programadas)*100	Eficacia	2.00	5.00	100%	12.00	5.70		Subdirector
						0.00	1.00	NP	1.00	1.00	100%	Informática
						150.00	196.00	100%	400.00	298.00		Informática
						0.00	1.30	NP	2.00	2.00	100%	Informática
PMD. 5.1.9 PMD. 3.1.2	5.1.9.4 3.1.3.8	ACTIVIDAD	Aplicación Móvil Padrón y Licencias	No. de módulos desarrollados / no. de plataformas programadas	Eficacia	0.00	1.00	NP	1.00	1.00		Informática
						150.00	196.00	100%	400.00	298.00		Informática
						0.00	1.30	NP	2.00	2.00	100%	Informática
						1.00	0.20		1.00	0.20	20%	Informática
PMD. 5.1.9 PMD. 3.1.2	5.1.9.4 3.1.3.8	ACTIVIDAD	Actualizar el SIGEBB	No. De capas instaladas/ No. De capas programadas	Eficacia	0.00	0.00	NP	1.00	0.00		Informática
						0.00	0.00	NP	1.00	0.00	0%	Informática
						0.00	0.00	NP	2.00	1.00	50%	Informática
						0.00	0.00	NP	2.00	1.00	50%	Informática
PMD. 5.1.9 PMD. 3.1.2	5.1.9.4 3.1.3.8	ACTIVIDAD	Implementación de Sistemas de Información Geográfica (OVIE y MXSIG)	Número de sistemas implementados / Número de sistemas programados	Eficacia	0.00	1.30	NP	2.00	2.00		Informática
						1.00	0.20		1.00	0.20	20%	Informática
						0.00	0.00	NP	1.00	0.00	0%	Informática
						0.00	0.00	NP	2.00	1.00	50%	Informática
PMD. 5.1.9 PMD. 3.1.2	5.1.9.4 3.1.3.8	ACTIVIDAD	Módulo Protección Civil	Módulo realizado/módulo programado	Eficacia	0.00	0.00	NP	2.00	1.00		Informática
						0.00	0.00	NP	2.00	1.00	50%	Informática
						0.00	0.00	NP	2.00	1.00	50%	Informática
						0.00	0.00	NP	2.00	1.00	50%	Informática
PMD. 5.1.9 PMD. 3.1.2	5.1.9.4 3.1.3.8	ACTIVIDAD	Módulo Obras Públicas	Módulo realizado/módulo programado	Eficacia	0.00	0.00	NP	2.00	1.00		Informática
						0.00	0.00	NP	2.00	1.00	50%	Informática
						0.00	0.00	NP	2.00	1.00	50%	Informática
						0.00	0.00	NP	2.00	1.00	50%	Informática
PMD. 5.1.9 PMD. 3.1.2	5.1.9.4 3.1.3.8	ACTIVIDAD	Actualización del SIIM	Módulo realizado/módulo programado	Eficacia	0.00	0.00	NP	2.00	1.00		Informática
						0.00	0.00	NP	2.00	1.00	50%	Informática
						0.00	0.00	NP	2.00	1.00	50%	Informática
						0.00	0.00	NP	2.00	1.00	50%	Informática
PMD. 5.1.9 PMD. 3.1.2	5.1.9.4 3.1.3.8	ACTIVIDAD	Módulo de Servicios Públicos	Módulo realizado/módulo programado	Eficacia	0.00	1.00	NP	1.00	1.00		Informática
						0.00	1.00	NP	1.00	1.00	100%	Informática
						0.00	1.00	NP	1.00	1.00	100%	Informática
						0.00	1.00	NP	1.00	1.00	100%	Informática

Estrategias	Líneas de Acción	Nivel	Nombre del Indicador	Fórmula	Dimensión	Reporte Trimestral	Meta Anual Acumulada	Unidad de Medida Absoluta	Responsable
-------------	------------------	-------	----------------------	---------	-----------	--------------------	----------------------	---------------------------	-------------



Matriz de Indicadores de Resultados Segundo Trimestre del 2021

COMPONENTE	ACTIVIDAD	ACTIVIDAD	Valor Programado	Valor Alcanzado	Porcentaje Alcanzado	Meta Absoluta Programada	Meta anual alcanzada	Porcentaje anual alcanzada	Medida Absoluta	Responsable
PMD. 5.1.9	5.1.9.2	Porcentaje de Cumplimiento de Normalidad Institucional	2.00	3.00	100%	9.00	7.00		Documentos	Subdirector
PMD. 5.1.9	5.1.9.2	Seguimiento de las disposiciones y obligaciones de Transparencia	1.00	2.00	100%	4.00	6.00	100%	Informes/Actas	Titular de Transparencia
PMD. 5.1.9	5.1.9.2	Informe de la Junta de Gobierno	1.00	1.00	100%	5.00	2.00		Acta	Subdirector

ÁREA Evaluación del Desempeño


Estrategias	Lineas de Acción	Nivel	Nombre del Indicador	Fórmula	Dimensión	Reporte Trimestral		Meta Anual Acumulada		Unidad de Medida Absoluta	Responsable		
						Valor Programado	Valor Alcanzado	Porcentaje Alcanzado	Meta Absoluta Programada			Meta anual alcanzada	Porcentaje anual alcanzada
PMD. 5.1.5 PMD. 5.1.5 PMD. 5.1.6 PMD. 5.1.8	5.1.5.4 5.1.5.5 5.1.6.3 5.1.8.9.	COMPONENTE	Porcentaje de la Evaluación al Seguimiento al Plan Municipal de Desarrollo 2017-2021	$(\text{Porcentaje de cumplimiento alcanzado} / \text{porcentaje de cumplimiento programado}) * 100$	Eficacia	0.00	93.00	NP%	99.90	185.00	100%	porcentaje de cumplimiento	Coordinador SED
PMD. 5.1.6 PMD. 5.1.8	5.1.6.3 5.1.8.9.	ACTIVIDAD	Evaluación del Desempeño e Informe de Resultados del Plan de Desarrollo Municipal	$(\text{Informe presentados} / \text{informes programados}) * 100$	Eficacia	1.00	1.00	100%	5.00	3.00		Informe	Coordinador SED
PMD. 5.1.6 PMD. 5.1.8	5.1.6.3 5.1.8.9.	ACTIVIDAD	Evaluaciones a Ramos y Programas Federales	$(\text{Evaluaciones realizadas} / \text{Evaluaciones programadas}) * 100$	Eficiencia	4.00	4.00	100%	4.00	4.00	100%	Informe de Evaluaciones	Coordinador SED
PMD. 5.1.5 PMD. 5.1.5	5.1.5.4 5.1.5.5	ACTIVIDAD	IV Informe de Gobierno Municipal	$(\text{Informe presentado} / \text{informes programado}) * 100$	Eficacia	0.00	0.00	NP	1.00	0.00	0%	Informe	Coordinador SED
PMD. 5.1.9	5.1.9.2	ACTIVIDAD	Asesorías para la elaboración de Métricas de Indicador de Resultados	$(\text{Número de orientaciones y asesorías otorgadas} / \text{Número de orientaciones} * 100)$	Eficacia	0.00	0.00	NP	23.00	2.00		Asesorías	Directora
PMD. 5.1.2	5.1.2.2	ACTIVIDAD	Certificación en normas internacionales	$(\text{Certificaciones realizadas} / \text{Certificaciones programadas}) * 100$	Eficacia	0.00	1.00	NP	1.00	1.00	100%	certificación	Coordinador SED
PMD. 5.1.5	5.1.5.4	ACTIVIDAD	Bahía en Datos	$(\text{documento presentado} / \text{documento programado}) * 100$	Eficacia	1.00	0.30		1.00	1.00	100%	documento	Coordinador SED
PMD. 5.1.2	5.1.2.2	ACTIVIDAD	Promover buenas prácticas municipales	$(\text{participaciones de buenas prácticas realizadas} / \text{participaciones programadas}) * 100$	Eficacia	0.00	4.00	NP	2.00	5.00	100%	participaciones de buenas prácticas	Coordinador SED

**Matriz de Indicadores de Resultados
Segundo Trimestre del 2021**

Fecha de Creación: 12 / Jul / 2021

ACTIVIDAD	Formula	Dimensión	Reporte Trimestral	Meta Anual Acumulada	Unidad de Medida Absoluta	Responsable
ACTIVIDAD	Formulación del Anteproyecto del Programa Municipal de Desarrollo 2021-2024 (documento presentado/documento programado)*100	Eficiencia	Valor Programado: 0.00 Valor Alcanzado: 0.00	Meta Absoluta Programada: 1.00 Meta anual alcanzada: 1.00	documento	Coordinador SED
ACTIVIDAD	Guía de operación de Ramos y Programas Federales (Guía realizada/guía programada)*100	Eficacia	Valor Programado: 0.00 Valor Alcanzado: 0.00	Meta Absoluta Programada: 1.00 Meta anual alcanzada: 3.00	documento	Coordinador SED

Dirección General										
AREA	Estrategias	Lineas de Acción	Nivel	Nombre del Indicador	Formula	Dimensión	Reporte Trimestral	Meta Anual Acumulada	Unidad de Medida Absoluta	Responsable
	PMD. 2.1.1 PMD. 3.1.2 PMD. 5.1.3 PMD. 5.1.4 PMD. 5.1.9 PMD. 2.1.1 PMD. 5.1.9 PMD. 2.1.1 PMD. 2.1.2 GDM. 3.4.2 GDM. 3.4.3	2.1.1.6 3.1.3.6 5.1.3.8 5.1.4.2 5.1.9.2 1.1.1.0 5.1.9.3 2.1.1.3 2.1.2.13 3.4.2.9 3.4.3.9	COMPONENTE	Planeación participativa	(Sesiones realizadas/Sesiones programadas)*100	Eficiencia	Valor Programado: 4.00 Valor Alcanzado: 5.00	Meta Absoluta Programada: 15.00 Meta anual alcanzada: 9.00	Informe	Directora
	PMD. 2.1.1 PMD. 3.1.2 PMD. 5.1.3 PMD. 5.1.4 PMD. 5.1.9	2.1.1.6 3.1.3.6 5.1.3.8 5.1.4.2 5.1.9.2	ACTIVIDAD	Reuniones con el consejo ciudadano, técnico y de participación social	reuniones realizadas/reuniones programadas	Eficiencia	Valor Programado: 3.00 Valor Alcanzado: 4.00	Meta Absoluta Programada: 12.00 Meta anual alcanzada: 8.00	Reuniones	Directora
	PMD. 2.1.1 PMD. 2.1.2 PMD. 5.1.9	2.1.1.3 1.1.1.0 2.1.2.13 5.1.9.3	ACTIVIDAD	Agenda de Desarrollo Metropolitano y Regional (IMBA)	sesiones realizadas/sesiones programadas	Eficiencia	Valor Programado: 1.00 Valor Alcanzado: 1.00	Meta Absoluta Programada: 3.00 Meta anual alcanzada: 1.00	Sesiones	Directora



Beatriz Eugenia Martínez Sánchez
Directora General del Instituto Municipal de Bahía de Banderas



Matriz de Indicadores de Resultados Segundo Trimestre del 2021

Fecha de Creación: 02 / Jul / 2

Sam

Dirección: Dirección Jurídica	
Director: Raul Rosales Rosas	
PDM = Plan de Desarrollo Municipal, GDM = Guía para el Desarrollo Municipal, A2030 = Agenda 2030	
Programa Presupuestario: 0.015 J: Cultura de la Legalidad	
Presupuesto asignado al programa: \$ 9,872,317.00	

FIN	Contribuir al cumplimiento de la obligación de acceso a la información a través de la consolidación de grupos de participación social y escrutinio público.
PROPÓSITO	La ciudadanía recibe atención puntual y oportuna en las solicitudes interpuestas en materia de transparencia y acceso a la información.

Estrategias	Líneas de Acción	Nivel	Nombre del Indicador	Fórmula	Dimensión	Reporte Trimestral		Meta Anual Acumulado		Unidad de Medida Absoluta	Responsable
						Valor Programado	Valor Alcanzado	Porcentaje Alcanzado	Meta Absoluta Programada		
PMD. 5.1.2	5.1.2.3	COMPONENTE	Demandas en contra de la Administración Pública Municipal obtenidas atendidas.	(Demandas en contra de la Administración Pública Municipal atendidas/Demandas en contra de la Administración Pública Municipal programadas)*100	Eficacia	117.00	105.00	520.00	158.00	Documento	Director
PMD. 5.1.2	5.1.2.3	ACTIVIDAD	Seguimiento a juicios administrativos.	(Seguimiento de juicios administrativos presentados/Seguimiento de juicios administrativos programados)*100	Eficacia	14.00	13.00	62.00	30.00	Documento	Director
PMD. 5.1.2	5.1.2.3	ACTIVIDAD	Seguimiento a Juicios de Amparo.	(Seguimiento de Juicios de Amparo presentados/Seguimiento de Juicios de Amparo programados)*100	Eficacia	90.00	59.00	390.00	76.00	Documento	Director
PMD. 5.1.2	5.1.2.3	ACTIVIDAD	Seguimiento a Juicios Civiles, Agrarios, Mercantiles, Electorales y Quejas de Derechos Humanos.	(Seguimiento de Juicios Civiles, Agrarios, Mercantiles, Electorales y Quejas de Derechos Humanos presentados/Seguimiento de Juicios Civiles, Agrarios, Mercantiles, Electorales y Quejas de Derechos Humanos programados)*100	Eficacia	3.00	8.00	12.00	13.00	Documento	Director
PMD. 5.1.2	5.1.2.3	ACTIVIDAD	Seguimiento a Juicios Laborales.	(Seguimiento de Juicios Laborales presentados/Seguimiento de	Eficacia	4.00	18.00	32.00	23.00	Documento	Director

Matriz de Indicadores de Resultados Segundo Trimestre del 2021

Fecha de Creación: 02 / Jul / 2

PMD	Estrategias	Líneas de Acción	Nivel	Nombre del Indicador	Formulas	Dimensión	Reporte Trimestral		Meta Anual Acumulada		Unidad de Medida Absoluta	Responsab	
							Valor Programado	Valor Alcanzado	Porcentaje Alcanzado	Meta Absoluta Programada			Meta anual alcanzada
PMD. 5.1.2		5.1.2.3	ACTIVIDAD	Seguimiento a Juicios y Denuncias Penales	Juicios Laborales programados)*100 (Seguimiento de Juicios y Denuncias Penales presentados/ Seguimiento a Juicios y Denuncias Penales programados)*100	Eficacia	6.00	7.00	157 %	24.00	14.00	Documento	Director

AREA JEFATURA DE CONSEJERIA

PMD	Estrategias	Líneas de Acción	Nivel	Nombre del Indicador	Formulas	Dimensión	Reporte Trimestral		Meta Anual Acumulada		Unidad de Medida Absoluta	Responsab	
							Valor Programado	Valor Alcanzado	Porcentaje Alcanzado	Meta Absoluta Programada			Meta anual alcanzada
PMD. 5.1.3		5.1.3.6	COMPONENTE	Porcentaje de contratos y convenios publicados en pagina web de la Plataforma Nacional de Transparencia.	(Total de contratos y convenios publicados en pagina web de la Plataforma Nacional de Transparencia /Total de contratos y convenios programados en pagina web de la Plataforma Nacional de Transparencia)*100	Eficacia	3.00	6.00		26.00	9.00	Documento	Director
PMD. 5.1.3		5.1.3.6	ACTIVIDAD	Publicación de contratos y convenios en la Plataforma Nacional de Transparencia.	(Total de contratos y convenios publicados en la Plataforma Nacional de Transparencia /Total de contratos y convenios programados en la Plataforma Nacional de Transparencia)*100	Eficacia	3.00	6.00		26.00	9.00	Documento	Director

PMD	Estrategias	Líneas de Acción	Nivel	Nombre del Indicador	Formulas	Dimensión	Reporte Trimestral		Meta Anual Acumulada		Unidad de Medida Absoluta	Responsab	
							Valor Programado	Valor Alcanzado	Porcentaje Alcanzado	Meta Absoluta Programada			Meta anual alcanzada
PMD. 5.1.2		5.1.2.4	COMPONENTE	Porcentaje de cursos impartidos al personal para su capacitación.	(Cursos asistidos/Cursos programados)*100	Eficacia	1.00	2.00	100%	3.00	3.00	Curso	Director
PMD. 5.1.2		5.1.2.4	ACTIVIDAD	Cursos de Capacitación al Personal.	(Cursos asistidos/Cursos programados)*100	Eficacia	1.00	2.00	100 %	3.00	3.00	Curso	Director

PMD	Estrategias	Líneas de Acción	Nivel	Nombre del Indicador	Formulas	Dimensión	Reporte Trimestral		Meta Anual Acumulada		Unidad de Medida Absoluta	Responsab	
							Valor Programado	Valor Alcanzado	Porcentaje Alcanzado	Meta Absoluta Programada			Meta anual alcanzada
PMD. 5.1.2		5.1.2.4	COMPONENTE	Porcentaje de atención en la Asistencia jurídica a los titulares de las dependencias del Ayuntamiento.	(Asistencia jurídica a los titulares de las dependencias del Ayuntamiento /Asistencia jurídica a impartidas/Asistencia jurídica a	Eficacia	18.00	37.00	100%	72.00	80.00	Documento	Director

Matriz de Indicadores de Resultados Segundo Trimestre del 2021

Fecha de Creación: 02 / Jul / 21

Estrategias	Lineas de Acción	Nivel	Nombre del Indicador	Formula	Dimensión	Reporte Trimestral		Meta Anual Acumulada		Unidad de Medida Absoluta	Responsables	
						Valor Programado	Valor Alcanzado	Porcentaje Alcanzado	Meta Absoluta Programada	Meta anual alcanzada	Porcentaje anual alcanzada	
PMD. 5.1.2	5.1.2.4	ACTIVIDAD	Asistir jurídicamente a los titulares de las dependencias del Ayuntamiento.	(Asistencia jurídica a los titulares de las dependencias del Ayuntamiento impartidas/Asistencia jurídica a los titulares de las dependencias del Ayuntamiento programadas)*100	Eficacia	18.00	37.00	100 %	72.00	90.00	100 %	Documento Director

Estrategias	Lineas de Acción	Nivel	Nombre del Indicador	Formula	Dimensión	Reporte Trimestral		Meta Anual Acumulada		Unidad de Medida Absoluta	Responsables	
						Valor Programado	Valor Alcanzado	Porcentaje Alcanzado	Meta Absoluta Programada	Meta anual alcanzada	Porcentaje anual alcanzada	
PMD. 5.1.2	5.1.2.3	COMPONENTE	Porcentaje de instrumentos jurídicos elaborados y/o revisados que suscriba el Ayuntamiento.	(Total de instrumentos jurídicos elaborados y/o revisados/Total de instrumentos jurídicos programados)*100	Eficacia	18.00	26.00	100%	82.00	65.00		Documento Director
PMD. 5.1.2	5.1.2.3	ACTIVIDAD	Apoyar en la elaboración y revisión de oficios y actas de responsabilidad administrativa.	(Documentos elaborados y/o revisados/ Documentos programados)*100	Eficacia	3.00	6.00	195 %	12.00	7.00		Documento Director
PMD. 5.1.2	5.1.2.3	ACTIVIDAD	Elaboración y/o revisión de convenios, acuerdos y contratos del Ayuntamiento.	(Total de documentos elaborados y/o revisados/ Total de documentos programados)*100	Eficacia	15.00	26.00	100 %	70.00	64.00		Documento Director

Estrategias	Lineas de Acción	Nivel	Nombre del Indicador	Formula	Dimensión	Reporte Trimestral		Meta Anual Acumulada		Unidad de Medida Absoluta	Responsables	
						Valor Programado	Valor Alcanzado	Porcentaje Alcanzado	Meta Absoluta Programada	Meta anual alcanzada	Porcentaje anual alcanzada	
PMD. 5.1	5.1.1.3	COMPONENTE	Porcentaje de documentos actualizados del marco regulatorio municipal.	(Documentos revisados y/o presentados/ Documentos programados)*100	Eficacia	1.00	2.00	150%	3.00	3.00	100%	Documento Director
PMD. 5.1	5.1.1.3	ACTIVIDAD	Actualización del marco regulatorio municipal.	(Documentos elaborados y/o revisados/ Documentos programados)*100	Eficacia	1.00	2.00	100 %	3.00	3.00	100%	Documento Director

Estrategias	Lineas de Acción	Nivel	Nombre del Indicador	Formula	Dimensión	Reporte Trimestral		Meta Anual Acumulada		Unidad de Medida Absoluta	Responsables	
						Valor Programado	Valor Alcanzado	Porcentaje Alcanzado	Meta Absoluta Programada	Meta anual alcanzada	Porcentaje anual alcanzada	
PMD. 5.1	5.1.1.4.	COMPONENTE	Actualización de Manual de Organización y Procedimientos.	(Documento presentado/ Documento programado)*100	Eficacia	0.00	1.00		1.00	1.00	100%	Documento Director
PMD. 5.1	5.1.1.4.	ACTIVIDAD	Actualización de Manual de Organización y Procedimientos.	(Documento presentado/ Documento programado)*100	Eficacia	0.00	1.00	NP	1.00	1.00	100%	Documento Director



ESTADOS UNIDOS MEXICANOS
2017-2021



Matriz de Indicadores de Resultados Segundo Trimestre del 2021

Fecha de Creación: 02 / Jul / 2



INSTITUCIONAL
BANDERAS, NAYARIT

Raul Rosales Rosas
Director de Dirección Jurídica

IMPLAN
INSTITUTO MUNICIPAL DE PLANEACIÓN DE BAHÍA DE BANDERAS, NAYARIT

02 JUL. 2021 16:50 Hrs.

RECIBIDO



Matriz de Indicadores de Resultados Segundo Trimestre del 2021

Fecha de Creación: 06 / Jul / 2021

Dirección: Sistema de Justicia Administrativa Municipal
Encargado de Despacho: Oscar Octavio Solorzano Machuca
PDM = Plan de Desarrollo Municipal, GDM = Guía para el Desarrollo Municipal, A2030 = Agenda 2030

Programa Presupuestario: E.015 J.A. Cultura de la Legalidad
Presupuesto asignado al programa: \$ 5,540,460.00

FIN	Contribuir al cumplimiento de la obligación de acceso a la información a través de la consolidación de grupos de participación social y escrutinio público.
PROPÓSITO	La ciudadanía recibe atención puntual y oportuna en las solicitudes interpuestas en materia de transparencia y acceso a la información.

Juzgados Civicos Municipales												
Estrategias	Líneas de Acción	Nivel	Nombre del Indicador	Formula	Dimensión	Reporte Trimestral		Meta Anual Acumulada		Unidad de Medida Absoluta	Responsable	
						Valor Programado	Valor Alcanzado	Porcentaje Alcanzado	Meta Absoluta Programada			Meta anual alcanzada
PMD. 5.1.2	5.1.2.3	COMPONENTE	Porcentaje de Boletas y/o Actas calificadas / Número de sanciones calificadas	(Número de boletas y/o actas calificadas / Número de boletas y/o actas recibidas) *100	Eficacia	1500.00	455.00	30.33%	6000.00	2485.00	41.42%	Juzgado Civico Municipal
PMD. 5.1.2	5.1.2.3	ACTIVIDAD	Calificación de Actas y Boletas de sanciones	(Número de boletas y/o actas calificadas / Número de boletas y/o actas recibidas) *100	Eficiencia	1500.00	1267.00	84.47%	6000.00	4556.00	75.93%	Juzgado Civico Municipal

Defensoría Cívica de Oficio, Acuerdos de Mediación y Conciliación Municipal												
Estrategias	Líneas de Acción	Nivel	Nombre del Indicador	Formula	Dimensión	Reporte Trimestral		Meta Anual Acumulada		Unidad de Medida Absoluta	Responsable	
						Valor Programado	Valor Alcanzado	Porcentaje Alcanzado	Meta Absoluta Programada			Meta anual alcanzada
PMD. 1.1.2	1.1.2.1	COMPONENTE	Porcentaje de Acuerdos celebrados	(Número de Acuerdos Celebrados / Audiencias de Mediación)*100	Eficacia	30.00	31.00	103.33%	120.00	42.00	35%	Defensoría Cívica de Oficio Municipal
PMD. 1.1.2	1.1.2.4	ACTIVIDAD	Audiencias de Mediación (Celebración)	(Audiencias de mediación realizadas / Asesorías de mediación solicitadas) *100	Eficiencia	10.00	73.00	730%	40.00	95.00	237.5%	Defensoría Cívica de Oficio Municipal

**Matriz de Indicadores de Resultados
Segundo Trimestre del 2021**

Fecha de Creación: 06 / Jul / 2021

PMD 1.12 PMD 4.16 AZ000. 16	1.12.4 4.16.10 16.b	ACTIVIDAD	Brindar Defensorías Jurídicas a los ciudadanos del Municipio.	Defensorías Jurídicas Impartidas / Defensorías Jurídicas (programáticas) *100	Eficiencia.	30.00	15.00	120.00	15.00	Defensorías	Defensoría Cívica de Oficio Municipal
-----------------------------------	---------------------------	-----------	---------------------------------------------------------------	-------------------------------------------------------------------------------	-------------	-------	-------	--------	-------	-------------	---------------------------------------




Oscar Octavio Solorzano Machuca
 Encargado de Despacho del Sistema de Justicia Cívica y Administrativa Municipal
 H. X. AYUNTAMIENTO CONSTITUCIONAL DE BAHÍA DE BANDERAS, NAYARIT
 COORDINACIÓN GENERAL DEL SISTEMA DE JUSTICIA ADMINISTRATIVA MUNICIPAL





**Matriz de Indicadores de Resultados
Segundo Trimestre del 2021**


INSTITUTO MUNICIPAL DE PLANEACIÓN DE BAHÍA DE BANDERAS, NAYARIT
 14 JUL. 2021 de Creación: 08/ Jul / 2021
RECIBIDO

Dirección: Obras Públicas
 Director: Rodolfo Hugo Ortega Díaz
 PDM = Plan de Desarrollo Municipal, GDM = Guía para el Desarrollo Municipal, A2030 = Agenda 2030

Programa Presupuestario: K.008 / K.009, Territorio Competitivo E. innovador / Programas Federales
 Presupuesto asignado al programa: \$ 102,342,398.27

FIN Contribuir al desarrollo del Ordenamiento Territorial del Municipio mediante la infraestructura urbana para mejorar la calidad de vida de los habitantes
 PROPOSITO La Administración Pública Municipal realiza acciones de mantenimiento y/o ampliación a la infraestructura urbana.

Programa Presupuestario: F.010T, Juntos por la Competitividad Integral
 Presupuesto asignado al programa: \$ 7,095,460.00

FIN Contribuir al fortalecimiento del desarrollo económico del municipio a través de esquemas de colaboración y corresponsabilidad en materia de inversión destinada al aprovechamiento del potencial turístico y de la oferta de productos turísticos competitivos.
 PROPOSITO Las unidades económicas turísticas municipales cuentan con esquemas de colaboración y corresponsabilidad que dinamizan y optimizan la oferta turística.

ÁREA	Dirección	Nombre del Indicador	Nivel	Formula	Dimensión	Reporte Trimestral	Meta Anual Acumulada	Unidad de Medida Absoluta	Responsable		
						Valor Programado	Meta Absoluta programada	Meta anual alcanzada	Porcentaje anual alcanzado		
PMD, 1.2.1	1.2.1.19	Expedición de visos buenos para la realización de obras en vía pública por parte de la ciudadanía	COMPONENTE	(documentos autorizados / documentos programados) * 100	Eficacia	7.00	20.00	9.00		Documento	Director
			ACTIVIDAD	(obras supervisadas/obras realizadas) * 100	Eficacia	25.00	80.00	13.00		Documento	Director

ÁREA	Subdirección de Obras Públicas	Nombre del Indicador	Nivel	Formula	Dimensión	Reporte Trimestral	Meta Anual Acumulada	Unidad de Medida Absoluta	Responsable
						Valor Programado	Meta Absoluta programada	Meta anual alcanzada	Porcentaje anual alcanzado



Handwritten signature

Matriz de Indicadores de Resultados Segundo Trimestre del 2021

Fecha de Creación: 08 / Jul / 2021

COMPONENTE	Nombre del Indicador	Formula	Dimensión	Valor Programado	Valor Alcanzado	Porcentaje Alcanzado	Meta Absoluta Programada	Meta anual alcanzada	Porcentaje anual alcanzada	Unidad de Medida Absoluta	Responsable
PMD. 2.1.2	2.1.2.11	Gestiones realizadas (Gestiones Programadas)*100	Eficacia	25.00	0.00	0%	200.00	17.00	7%	Gestión	Subdirector
PMD. 2.1.1	2.1.1.22	Obras de rehabilitación y construcción a beneficio de la comunidad	Eficacia	1.00	3.00	300%	3.00	4.00	133%	Proyecto	Subdirector
PMD. 2.1.6	2.1.6.1	Atención a las auditorías y observaciones de obra pública	Eficacia	1.00	2.00	200%	4.00	3.00	75%	Expediente	Subdirector
PMD. 5.1.4	5.1.4.3	Dignificación de edificios municipales	Eficacia	1.00	0.00	0%	1.00	0.00	0%	obra/rendimiento	Subdirector
PMD. 5.1.6	5.1.6.8	Coordinación de proyectos estratégicos	Eficacia	0.00	0.00	NP	1.00	0.00	0%	Gestión	Subdirector

Supervisión y Control de obras

Estadísticas	Lineas de Acción	Nivel	Nombre del Indicador	Formula	Dimensión	Valor Programado	Valor Alcanzado	Porcentaje Alcanzado	Meta Absoluta Programada	Meta anual alcanzada	Porcentaje anual alcanzada	Unidad de Medida Absoluta	Responsable
PMD. 1.2.1	1.2.1.7	COMPONENTE	Construcción de concreto hidráulico y/o asfáltico	(metros cuadrados realizados/metros cuadrados programados)*100	Eficacia	3000.00	13873.14	462%	11200.00	31492.09	281%	Metros Cuadrados	Jefe de Supervisión y Control de Obra
PMD. 1.2.1	1.2.1.9	ACTIVIDAD	Rehabilitación de guarniciones	(metros realizados/metros programados)*100	Eficacia	1000.00	0.00	0%	3200.00	1724.00	54%	Metros Lineales	Jefe de Supervisión y Control de Obra

Handwritten signature

Matriz de Indicadores de Resultados Segundo Trimestre del 2021

Fecha de Creación: 08 / Jul / 2021

PMD	Línea de Acción	Nombre del Indicador	Fórmula	Dimensión	Reporte Trimestral		Meta Anual Acumulada		Unidades de Medida	Responsable
					Valor Programado	Valor Alcanzado	Meta Absoluta Programada	Meta Anual Alcanzada		
PMD. 3.1.12	3.1.12.1	Ciclistas	(obras realizadas/obras programadas)*100	Eficacia	1.00	0.00	0.00	0.00	0%	Jefe de Supervisión y Control de Obra
PMD. 3.1.12	3.1.12.6	Ampliación de red eléctrica	(obras realizadas/obras programadas)*100	Eficacia	1.00	0.00	1.00	1.00	0%	Jefe de Supervisión y Control de Obra
PMD. 2.1.2	2.1.2.11	Rescate de espacios públicos	(obras gestionadas/ obras programadas)*100	Eficacia	1.00	0.00	0.00	0.00	0%	Jefe de Supervisión y Control de Obra
PMD. 2.1.18	2.1.18.2	Rehabilitación de centros de salud y clínicas	(proyectos realizados / proyectos programados)*100	Eficacia	0.00	0.00	0.00	0.00	NP	Jefe de Supervisión y Control de Obra
PMD. 2.1.17	2.1.17.19	Rehabilitación de banquetas	(metros realizados/metros programados)*100	Eficacia	1200.00	0.00	4700.00	0.00	0%	Jefe de Supervisión y Control de Obra
PMD. 2.1.1	2.1.1.21	Rehabilitación/ampliación de red de agua potable	(metros realizados/metros programados)*100	Eficacia	800.00	1303.00	3200.00	2358.00	100%	Jefe de Supervisión y Control de Obra
PMD. 2.1.1	2.1.1.21	Rehabilitación/ampliación de drenaje sanitario	(obras realizadas/obras programadas)*100	Eficacia	400.00	473.00	1600.00	1191.00	100%	Jefe de Supervisión y Control de Obra

AREA	Estrategias	Línea de Acción	Nombre del Indicador	Fórmula	Dimensión	Reporte Trimestral		Meta Anual Acumulada		Unidades de Medida	Responsable
						Valor Programado	Valor Alcanzado	Meta Absoluta Programada	Meta Anual Alcanzada		
PMD. 1.1.3	PMD. 1.2.1	1.1.3.5	porcentaje de expedientes de obra pública elaborados	(Expedientes realizados / Expedientes programados)*100	Eficacia	40.00	19.00	140.00	85.00	Expediente	Jefe de Proyectos y Expedientes Técnicos



Matriz de Indicadores de Resultados
Segundo Trimestre del 2021

Fecha de Creación: 08 / Jul / 2021

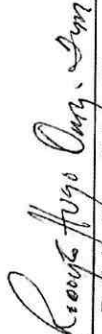
PMD	ACTIVIDAD	Elaboración de expedientes de obra pública	(expedientes realizados / expedientes programados)*100	Eficiencia	40.00	19.00	140.00	85.00	Expediente	Jefe de Proyectos y Expedientes Técnicos
PMD. 1.2.1	1.2.1.19									
PMD. 1.2.1	1.2.1.20									
PMD. 1.2.1	1.2.1.22									
PMD. 1.2.1	1.2.1.24									
PMD. 2.1.1	2.1.1.8									
PMD. 2.1.1	2.1.1.21									
PMD. 2.1.1	2.1.1.23									
PMD. 2.1.1	2.1.2.11									
PMD. 2.1.5	2.1.5.1									
PMD. 2.1.5	2.1.5.6									
PMD. 2.1.6	2.1.6.7									
PMD. 2.1.7	2.1.7.1									
PMD. 2.1.8	2.1.8.2									
PMD. 3.1.1	3.1.1.7									
PMD. 3.1.9	3.1.9.10									
PMD. 3.1.12	3.1.12.1									
PMD. 3.1.12	3.1.12.2									
PMD. 3.1.12	3.1.12.4									
PMD. 3.1.12	3.1.12.6									
PMD. 4.1.1	4.1.1.11									
PMD. 2.1.1	2.1.1.8									
PMD. 2.1.1	2.1.1.21									
PMD. 2.1.1	2.1.1.23									
PMD. 2.1.2	2.1.2.11									
PMD. 2.1.5	2.1.5.1									
PMD. 2.1.5	2.1.5.6									
PMD. 2.1.6	2.1.6.7									
PMD. 2.1.7	2.1.7.1									
PMD. 2.1.8	2.1.8.2									
PMD. 3.1.1	3.1.1.7									
PMD. 3.1.12	3.1.12.1									
PMD. 3.1.12	3.1.12.2									
PMD. 3.1.12	3.1.12.4									
PMD. 3.1.12	3.1.12.6									
PMD. 4.1.1	4.1.1.8									
PMD. 4.1.1	4.1.1.11									
PMD. 1.1.3	1.1.3.5									
PMD. 1.2.1	1.2.1.7									
PMD. 1.2.1	1.2.1.9									
PMD. 1.2.1	1.2.1.12									
PMD. 1.2.1	1.2.1.17									
PMD. 1.2.1	1.2.1.19									
PMD. 1.2.1	1.2.1.20									
PMD. 1.2.1	1.2.1.22									
PMD. 1.2.1	1.2.1.24									
PMD. 3.1.9	3.1.9.10									



Matriz de Indicadores de Resultados Segundo Trimestre del 2021

Fecha de Creación: 08 / Jul / 2021

Estrategias	Línea de Acción	Nivel	Nombre del Indicador	Formula	Dimensión	Reporte Trimestral		Meta Anual Acumulada		Unidad de Medida Absoluta	Responsable
						Valor Programado	Valor Alcanzado	Meta Anual Programada	Meta Anual Alcanzada		
PMD 1.2.1 PMD 1.2.1 PMD 1.2.1 PMD 2.1.5 PMD 5.1.3 PMD 1.2.1	1.2.1.17 1.2.1.20 1.2.1.22 2.1.5.1 5.1.3.3 1.2.1.7	COMPONENTE	Control los procesos de contratación de obra pública en apego a la normativa aplicable	$(\text{Expedientes realizados} / \text{Expedientes programados}) * 100$	Eficiencia	20.00	0.00	70.00	3.00	Expedientes	Jefe de Licitaciones
PMD 5.1.3 PMD 5.1.10	5.1.3.3 5.1.10.1	ACTIVIDAD	Registro del padrón de contratistas	$\text{Registros realizados} / \text{registros programados} * 100$	Eficiencia	5.00	10.00	30.00	15.00	Documento	Jefe de Licitaciones


 Rodolfo Hugo Ortiz Díaz
 Director de Obras Públicas



Matriz de Indicadores de Resultados Segundo Trimestre del 2021

Dirección: Oficialía Mayor Administrativa

Director: Neftali Vargas Ramirez

PDM = Plan de Desarrollo Municipal, GDM = Guía para el Desarrollo Municipal, A2030 = Agenda 2030

Programa Presupuestario: 0.016. Bahía Moderna y eficiente

Presupuesto asignado al programa: \$ 83,512,810.00

FIN Contribuir a eficientar la gestión y administración gubernamental a través de la actualización de TIC's que contribuyan al impulso de un gobierno digital.


PROPÓSITO Los servidores públicos municipales cuentan TIC's que mejoran la operación y distribución de la información brindada a la ciudadanía y la prestación de servicios electrónicos.

ÁREA PATRIMONIO MUNICIPAL

Estrategias	Línea de Acción	Nivel	Nombre del Indicador	Fórmula	Dimensión	Reporte Trimestral		Meta Anual Programada	Meta Anual Alcanzada	Porcentaje anual alcanzado	Unidad de Medida Absoluta	Responsable
						Valor Programado	Porcentaje Alcanzado					
PMD. 3.1.1 GDM. 2.4.1 GDM. 2.4.1 GDM. 2.4.1 GDM. 2.4.1 GDM. 2.4.2 GDM. 2.4.2 GDM. 2.4.1	3.1.1.2 2.4.1a) 2.4.1b) 2.4.1c) 2.4.1d) 2.4.2a) 2.4.2b) 2.4.1e)	COMPONENTE	Variación porcentual en el registro de los bienes patrimoniales	((Suma del patrimonio registrado en el inventario municipal del año actual/ Suma del patrimonio registrado en el inventario municipal del año anterior)-1)*100	Eficacia	1.00	1.00	4.00	2.00	50%	Informe	Jefe de Patrimonio Municipal
		ACTIVIDAD	Altas de bienes muebles e inmuebles patrimoniales.	ALTAS REALIZADAS SOBRE ACCIONES PROGRAMADAS	Eficacia	40.00	111.00	160.00	151.00	100%	Acción	Jefe de Patrimonio Municipal
		ACTIVIDAD	Baja de bienes muebles e inmuebles patrimoniales.	BAJAS REALIZADAS SOBRE ACCIONES PROGRAMADAS.	Eficacia	10.00	34.00	40.00	35.00	100%	Acción	Jefe de Patrimonio Municipal
		ACTIVIDAD	Porcentaje de Actualización del inventario de los bienes muebles e inmuebles.	(Número de informes realizados/ número de informes programados)*100	Eficacia	1.00	2.00	2.00	2.00	100%	Informe	Jefe de Patrimonio Municipal

ÁREA NOMINAS

Estrategias	Línea de Acción	Nivel	Nombre del Indicador	Fórmula	Dimensión	Reporte Trimestral	Meta Anual Programada	Meta Anual Alcanzada	Unidad de Medida Absoluta	Responsable



IMPLAN

SECRETARÍA DE ECONOMÍA
ESTADOS UNIDOS MEXICANOS

SECRETARÍA DE ECONOMÍA
SECRETARÍA DE ADMINISTRACIÓN Y FINANZAS
SECRETARÍA DE ADMINISTRACIÓN

08 JUL. 2021 13:22 A.O.
RECIBIDO
Francisco Javier

Fecha de Creación: 06 / Jul / 2021

Página 1/4

Matriz de Indicadores de Resultados Segundo Trimestre del 2021



Fecha de Creación: 06 / Jul / 2021


PMD	GDM	Línea de Acción	Componente	Nombre del Indicador	Fórmula	Dimensión	Reporte Trimestral		Meta Anual Acumulado		Unidad de Medida Absoluta	Responsable
							Valor Programado	Valor Alcanzado	Porcentaje Alcanzado	Meta Absoluta Programada		
PMD. 3.1.1	GDM. 1.1.3	3.1.1.2 1.1.3.b)	COMPONENTE	Dirigir con eficacia los procesos y acciones necesarios, a fin de garantizar, la correcta elaboración de las nóminas.	(Informe presentados/Informes programados)*100	Eficacia	1.00	1.00	100%	4.00	2.00	Jefe de Recursos Humanos
PMD. 3.1.1		3.1.1.2	ACTIVIDAD	Administrar la nómina del gobierno municipal.	SUPERVISAR EL TRABAJO DEL PERSONAL QUE PROCESA LA INFORMACION.	Eficacia	1.00	3.00	100 %	4.00	4.00	Jefe de Recursos Humanos

ÁREA RECURSOS MATERIALES Y SERVICIOS GENERALES

Estrategias	Línea de Acción	Nivel	Nombre del Indicador	Fórmula	Dimensión	Reporte Trimestral		Meta Anual Acumulado		Unidad de Medida Absoluta	Responsable
						Valor Programado	Valor Alcanzado	Porcentaje Alcanzado	Meta Absoluta Programada		
PMD. 3.1.1	3.1.1.2	COMPONENTE	Porcentaje de atención de solicitudes para el suministro de Recursos Materiales y Servicios Generales	(Informe presentados/Informes programados)*100	Eficacia	1.00	1.00	100%	4.00	2.00	Recursos Materiales y Servicios Generales
PMD. 3.1.1	3.1.1.2	ACTIVIDAD	Recibir los requerimientos de insumos y servicios solicitados por las dependencias municipales.	(Documentos realizados /Documentos programados)*100	Eficacia	64.00	66.00	104 %	256.00	130.00	Recursos Materiales y Servicios Generales
PMD. 3.1.1	3.1.1.2	ACTIVIDAD	Realizar los servicios de limpieza en todas las áreas administrativas municipales.	(Informe presentados/Informes programados)*100	Eficacia	64.00	66.00	103 %	256.00	130.00	Recursos Materiales y Servicios Generales
PMD. 3.1.1	3.1.1.2	ACTIVIDAD	Vigilancia de las instalaciones administrativas y municipales.	(Informe presentados/Informes programados)*100	Eficacia	92.00	92.00	100 %	364.00	182.00	Recursos Materiales y Servicios Generales
PMD. 3.1.1	3.1.1.2	ACTIVIDAD	Aplicar medidas de seguridad e higiene y protección en el trabajo y administrar el almacén de insumos	(Informe presentados/Informes programados)*100	Eficacia	6.00	6.00	100 %	24.00	12.00	Recursos Materiales y Servicios Generales
PMD. 3.1.1	3.1.1.2	ACTIVIDAD	Diseñar políticas de asistencia en material y suministros y servicios generales.	(Documentos realizados /Documentos programados)*100	Eficacia	1.00	1.00	100 %	4.00	2.00	Recursos Materiales y Servicios Generales

ÁREA TALLER MUNICIPAL


 GOBIERNO DEL ESTADO DE BAJA CALIFORNIA SUR
 GOVERNMENT OF BAJA CALIFORNIA SUR
 ADMINISTRACIÓN MUNICIPAL
 MUNICIPAL ADMINISTRATION



Bahía de Banderas
Juntos progresamos


Matriz de Indicadores de Resultados Segundo Trimestre del 2021

Fecha de Creación: 06 / Jul / 2021

Estrategias	Líneas de Acción	Nivel	Nombre del Indicador	Formulas	Denominación		Reporte Trimestral		Meta Anual Acumulada			Unidad de Medida Absoluta	Responsable
					Valor Programado	Valor Alcanzado	Porcentaje Alcanzado	Meta Absoluta Programada	Meta anual alcanzada	Porcentaje anual alcanzada			
PMD. 3.1.1 GDM. 5.3.3	3.1.1.2 5.3.3 a)	COMPONENTE	Índice de servicios prestados en el Taller Municipal.	(Informe presentados/Informes programados)*100	Eficacia	1.00	1.00	100%	4.00	2.00		INFORME	Taller Municipal
PMD. 3.1.1	3.1.1.2	ACTIVIDAD	Instrumentar bitácora de mantenimiento y conservación de vehículos y maquinaria.	(Informe presentados/Informes programados)*100	Eficacia	1.00	1.00	100%	4.00	3.00		INFORME	Taller Municipal

RECURSOS HUMANOS

Estrategias	Líneas de Acción	Nivel	Nombre del Indicador	Formulas	Denominación	Reporte Trimestral		Meta Anual Acumulada			Unidad de Medida Absoluta	Responsable	
						Valor Programado	Valor Alcanzado	Porcentaje Alcanzado	Meta Absoluta Programada	Meta anual alcanzada			Porcentaje anual alcanzada
PMD. 3.1.1 GDM. 1.1.3 GDM. 1.4.1 GDM. 1.4.1 GDM. 1.4.1 GDM. 1.4.2 GDM. 1.4.2 GDM. 1.4.2 GDM. 1.4.3 GDM. 1.4.3	3.1.1.2 1.1.3 c) 1.4.1 b) 1.4.1 c) 1.4.1 d) 1.4.2 a) 1.4.2 b) 1.4.2 c) 1.4.3 a) 1.4.3 b) 1.4.3 c)	COMPONENTE	Recursos Humanos.	(Informe presentados/Informes programados)*100	Eficacia	1.00	1.00	100%	4.00	2.00		Informe	Jefe de Recursos Humanos
PMD. 3.1.1	3.1.1.2	ACTIVIDAD	Vigilar que las personas que se integran a la gestión municipal cuenten con el perfil adecuado para cada puesto y con vocación para el servicio.	(Informe realizado / Informe programados)*100	Eficacia	1.00	71.00	100%	4.00	169.00		INFORME	Jefe de Recursos Humanos
PMD. 3.1.1	3.1.1.2	ACTIVIDAD	Programa de Capacitación	Cursos realizados / Cursos programados	Eficacia	1.00	13.00	100%	4.00	44.00		curso	Jefe de Recursos Humanos
PMD. 3.1.1	3.1.1.2	ACTIVIDAD	Credencialización de servidores públicos.	Informe realizado / Informe Programado.	Eficacia	1.00	28.00	79%	4.00	65.00		INFORME	Jefe de Recursos Humanos
PMD. 3.1.1	3.1.1.2	ACTIVIDAD	Actualización de manuales de organización y procedimiento.	(manuales actualizados/manuales programados)*100	Eficacia	1.00	0.00	0%	4.00	0.00		documento	Jefe de Recursos Humanos
PMD. 3.1.1	3.1.1.2	ACTIVIDAD	Informe de renuncias voluntarias y despidos justificados del personal del gobierno municipal.	Informe realizado / Informe Programado.	Eficacia	1.00	41.00	100%	4.00	110.00		INFORME	Jefe de Recursos Humanos


 SECRETARÍA EJECUTIVA
 GOBIERNO DEL ESTADO DE BAJA CALIFORNIA SUR
 SECRETARÍA DE ADMINISTRACIÓN Y FINANZAS
 SECRETARÍA DE RECURSOS HUMANOS




Matriz de Indicadores de Resultados Segundo Trimestre del 2021

Fecha de Creación: 06 / Jul / 2021

OFICIALIA MAYOR ADMINISTRATIVA														
AREA	Estrategias	Líneas de Acción	Nivel	Nombre del Indicador	Fórmula	Dimensión	Reporte Trimestral		Meta Anual Acumulada		Unidad de Medición Absoluta	Responsable		
							Valor Programado	Valor Alcanzado	Porcentaje Alcanzado	Meta Absoluta Programada			Meta anual alcanzada	Porcentaje anual alcanzada
PMD. 3.1.1 GDM. 1.1.2 GDM. 1.1.2 GDM. 1.1.3 GDM. 5.3.3 GDM. 5.3.3 GDM. 4.1.2	3.1.1.2 1.1.2 a) 1.1.2 b) 1.1.3 b) 5.3.3 c) 5.3.3 b) 4.1.2 b)	COMPONENTE		Porcentaje de cumplimiento en la vigilancia de la administración de los recursos humanos, materiales y patrimoniales de las dependencias de la Administración Pública Municipal.	(Informe presentados/Informes programados)*100	Eficacia	1.00	1.00	100%	4.00	2.00		Informe	Oficial Mayor Administrativo
PMD. 3.1.1		ACTIVIDAD		Administrar el archivo municipal vigente.	(acciones realizadas /acciones programadas)*100	Eficacia	1.00	1.00	100%	4.00	3.00		Acción de control de archivo	Oficial Mayor Administrativo
PMD. 3.1.1	3.1.1.2	ACTIVIDAD		Conatizar los procedimientos de responsabilidad administrativa laboral.	(acciones realizadas /acciones programadas)*100	Eficacia	1.00	1.00	100%	4.00	3.00		Acción	Oficial Mayor Administrativo
PMD. 3.1.1	3.1.1.2	ACTIVIDAD		Mantener el contacto directo con los sindicatos laborales.	(acciones realizadas /acciones programadas)*100	Eficacia	3.00	4.00	100%	12.00	10.00		Acción	Oficial Mayor Administrativo
PMD. 3.1.1	3.1.1.2	ACTIVIDAD		Actualización del SIAG.	(acciones realizadas /acciones programadas)*100	Eficacia	1.00	1.00	100%	4.00	3.00		Acción	Oficial Mayor Administrativo


Nefaji Vargas Ramirez
 Oficial Mayor Administrativo


 H. AYUNTAMIENTO CONSTITUCIONAL
 DE BAHÍA DE BANDERAS, BAYARIT
 OFICIALIA MAYOR ADMINISTRATIVA



Matriz de Indicadores de Resultados Segundo Trimestre del 2021

Fecha de Creación: 07 / Jul / 2021

Dirección: Padrón y Licencias
Director: Angélica María Rodríguez Ramírez
PDM = Plan de Desarrollo Municipal, GDM = Guía para el Desarrollo Municipal, A2030 = Agenda 2030
Programa Presupuestario: F.011. Regulación y Oportunidad de Negocios
Presupuesto asignado al programa: \$ 8,169,335.00
FIN
Contribuir a la competitividad del sector empresarial del municipio.
PROPÓSITO
Optimizar los procesos de mejora regulatoria para la obtención y renovación de la Licencia de Funcionamiento

Estrategias	Líneas de Acción	Nivel	Nombre del Indicador	Formula	Dimensión	Reporte Trimestral		Meta Anual Acumulada		Unidad de Medida Absoluta	Responsable		
						Valor Programado	Valor Alcanzado	Porcentaje Alcanzado	Meta Absoluta Programada			Meta anual alcanzada	Porcentaje anual alcanzada
PMD. 3.1.6 PMD. 3.1.1 GDM. 7.2.2 GDM. 7.2.2 GDM. 7.3.1 GDM. 7.3.1 GDM. 7.3.3 GDM. 4.2.4 GDM. 4.2.4	3.1.6.2 3.1.1.4 7.2.2 b) 7.2.2 c) 7.3.1 a) 7.3.1 b) 7.3.3 b) 4.2.4 a) 4.2.4 b) 4.2.4 c)	COMPONENTE	Porcentaje de Licencias Municipales y Permisos	(Número de Licencias y permisos expedidos / Número de Licencias y permisos programados)*100	Eficiencia	1500.00	1626.00	100%	5800.00	4287.00	73.91%	Expedición de Licencias	Directora
PMD. 5.1.7 A2030. 9	5.1.7.7 9.3	ACTIVIDAD	Actualización del padrón de licencias municipales	Suma año anterior más primer trimestre año actual y sumatoria de los siguientes trimestres	Eficiencia	1.00	1.00	100%	2.00	1.00	50%	Licencias	Jefatura de Regulación de Entidades de Comercio, Industria y Servicios Establecidos.
PMD. 2.1.1 PMD. 3.1.1 PMD. 3.1.6	2.1.1.20 3.1.1.5 3.1.6.2	ACTIVIDAD	Expedición de Licencias Municipales Nuevas, Referendos y Eventos	comparación del último trimestre año anterior contra 1er. trimestre año vigente y sumatoria en cada trimestre	Eficiencia	700.00	1018.00	100%	1950.00	1833.00	94%	Licencias	Jefatura de Regulación de Entidades de Comercio, Industria y Servicios Establecidos.

Matriz de Indicadores de Resultados Segundo Trimestre del 2021

Fecha de Creación: 07 / Jul / 2021

ACTIVIDAD	Credencialización	Mediante la compra de equipo digital	Eficacia	1.00	0.00	0%	1.00	0.00	0%	0.00	Permisos	Jefatura de Comercio y Servicios, Informal, Ambulante, Fijo y Semifijo
PMD. 3.1.11 PMD. 3.1.11 PMD. 3.1.11 PMD. 5.1.5				1.00	0.00	0%	1.00	0.00	0%	0.00		Jefatura de Comercio y Servicios, Informal, Ambulante, Fijo y Semifijo
PMD. 5.1.2	Porcentaje de Cursos de Capacitación al personal	(Número de cursos realizables / Número de cursos programados) *100	Eficacia	1.00	1.00	100%	4.00	2.00	50%	2.00	Cursos	Jefatura de Inspección, Verificación y Vigilancia
PMD. 3.1.1 PMD. 3.1.6 PMD. 3.1.11	Campañas de Regularización, Operativos	(Número de campañas y operativos realizados / Número de campañas y operativos programados) *100	Eficacia	3.00	3.00	100%	12.00	6.00	50%	6.00	Campañas Operativas	Directora
PMD. 3.1.1 PMD. 2.1.1 A2030. 9	Servicios en Línea	(Número de licencias específicas en línea / Número licencias programadas) *100	Eficacia	0.00	0.00	0%	100.00	0.00	0%	0.00	Licencias	Directora
PMD. 3.1.6 PMD. 3.1.11 PMD. 3.1.11 A2030. 9	Vigilancia de los permisos y licencias de funcionamiento	(Número de documentos elaborados / Número de documentos programados) *100	Eficacia	400.00	407.00	100%	1700.00	2230.00	100%	2230.00	ordenes de visita, aparcamientos, folios	Jefatura de Inspección, Verificación y Vigilancia
PMD. 3.1.11	Expedición de permisos puestos fijos, semifijos, ambulantes y franquias	comparación del último trimestre año anterior contra 1er. trimestre año vigente y sumatoria en cada trimestre	Eficacia	800.00	625.00	78.13%	3850.00	2506.00	65.17%	2506.00	Permisos	Jefatura de Comercio y Servicios, Informal, Ambulante, Fijo y Semifijo
PMD. 3.1.11 PMD. 3.1.11	Actualización del Padrón de Comercio Informal	Suma año anterior más primer trimestre año actual y sumatoria de los siguientes trimestres	Eficacia	1.00	1.00	100%	2.00	2.00	100%	2.00	Permisos	Jefatura de Comercio y Servicios, Informal, Ambulante, Fijo y Semifijo



Angelica María Rodríguez Ramírez
Directora de Padrón y Licencias



Matriz de Indicadores de Resultados Segundo Trimestre del 2021

Fecha de Creación: 13 / Jul / 2021

Dirección: Unidad Municipal de Protección Civil
Encargado de Despacho: Leonardo Daniel Rivera Rodríguez
PBM: Plan de Desarrollo Municipal GDM - Gulls para el Desarrollo Municipal A2030 - Agenda 2030

Programa Presupuestario: E.004. La protección civil es Responsabilidad de todos
Presupuesto asignado al programa: \$ 20,248,847.00

FIN	Contribuir a la cultura de la protección civil mediante la prevención ante la ocurrencia de fenómenos antropogénicos y propios de la naturaleza.
PROPOSITO	Promover la organización de la ciudadanía en materia de protección civil para enfrentar la ocurrencia de fenómenos perturbadores.

IDENTIFICACIÓN, ANALISIS Y PREVENCIÓN DE RIESGOS

Estrategias	Líneas de Acción	Nivel	Nombre del Indicador	Formas	Dimensión	Reporte Trimestral		Meta Anual Acumulada		Unidad de Medición Absoluta	Responsable
						Valor Programado	Alcance	Meta Anual Programada	Meta Anual alcanzada		
PMD 13.1 PMD 13.3 PMD 13.4 PMD 13.5 GDM A.11 GDM A.12 GDM A.13 GDM A.13.1 GDM A.13.2 A2030.11 A2030.13	13.3.3 13.3.5 13.4.1 13.4.2 A.11.6 A.13.6 A.13.7 A.13.8 11.1 13.1	COMPONENTE	Identificación y Análisis de riesgos en el municipio de Bahía de Banderas.	Actividades programadas / Actividades realizadas	Eficacia	100.00	300.00	100.00	600.00	%	Jefe de Identificación, Gestión, Análisis, Reducción y Mitigación Integral de Riesgos
						5.00	13.00	20.00	57.00	Número de recorridos realizados	Jefe de Identificación, Gestión, Análisis, Reducción y Mitigación Integral de Riesgos
						10.00	9.00	40.00	24.00	Dictámenes	Jefe de Identificación, Gestión, Análisis, Reducción y Mitigación
PMD 13.3 PMD 13.3	13.3.3 13.3.5	ACTIVIDAD	Emisión de Dictámenes de Riesgo (inspección, desahucio, viviendas, escuelas, etc.)	Dictámenes programados / Dictámenes emitidos	Eficacia	10.00	9.00	40.00	24.00	Dictámenes	Jefe de Identificación, Gestión, Análisis, Reducción y Mitigación



Matriz de Indicadores de Resultados Segundo Trimestre del 2021

Fecha de Creación: 13 / Jul / 2021

ACTIVIDAD	Formulas	Dimensión	Reporte Trimestral	Meta Anual Acumulada	Integral de Riesgos
PMD_13.2 PMD_13.2 PMD_13.2 A2030_1 A2030_11	Revisión a establecimientos designados como Retiro Temporal y Punto de Reunión.	Eficacia	22.00 28.00	22.00 26.00	Número de visitas 100%
PMD_13.1 PMD_13.3 PMD_13.3	Revisión y evaluación del 100% de los Análisis / Estudios de Riesgos que ingresen a la dependencia para tal fin	Eficacia	100.00 300.00	100.00	% 100%

Estrategias	Lineas de Acción	Nivel	Nombre del Indicador	Formulas	Dimensión	Reporte Trimestral	Meta Anual Acumulada	Integral de Riesgos
PMD_13.1 PMD_13.1 PMD_13.1 PMD_13.2 PMD_13.3 PMD_13.3 PMD_13.3 PMD_13.3 PMD_13.3 PMD_13.4 PMD_13.3 A2030_4 A2030_11 A2030_11	13.1.6 13.1.6 13.1.9 13.1.11 13.2.7 13.3.2 13.3.3 13.3.4 13.3.5 13.3.1 13.4.2 13.3.6 4.ª 11.5 11.5	COMPONENTE	Verificación de medidas de seguridad.	Actividades programadas / Actividades realizadas	Eficacia	100.00 300.00	100.00	Porcentaje anual alcanzada 100%
PMD_13.1 PMD_13.1 PMD_13.1 PMD_13.2 PMD_13.3 PMD_13.3 PMD_13.3 PMD_13.4 PMD_13.3 A2030_11	13.1.6 13.1.6 13.1.9 13.1.11 13.2.7 13.3.2 13.3.3 13.3.4 13.4.2 13.3.6 4.ª 11.5 11.5	ACTIVIDAD	Visitas de Inspección a establecimientos comerciales, ferreterías, restaurantes, comedores y servicios, casamatas y comunicación, (salvo atípicas)	Visitas programadas / Visitas realizadas	Eficacia	80.00 70.00	360.00 210.00	Unidad de Medida Absoluta Número de visitas 60%




Matriz de Indicadores de Resultados Segundo Trimestre del 2021



ACTIVIDAD	Visitas de inspección a establecimientos con fines educativos y Centros de Atención y Cuidado Infantil.	Visitas programadas / Visitas realizadas	Eficiencia	5.00	0.00	0.0%	20.00	7.00	35%	Número de visitas	Jefe de Inspección y Vigilancia
A2030.11	11.b										
PMD.13.1	13.1.6										
PMD.13.1	13.1.8										
PMD.13.1	13.1.9										
PMD.13.1	13.1.11										
PMD.13.2	13.2.7										
PMD.13.3	13.3.2										
PMD.13.3	13.3.3										
PMD.13.3	13.3.4										
PMD.13.3	13.3.5										
PMD.13.3	13.3.1										
PMD.13.4	13.4.2										
PMD.13.3	13.3.5										
A2030.4	4.e										
A2030.11	11.5										
A2030.11	11.b										
PMD.13.1	13.1.6	Revisión y evaluación del 100% de los Programas Internos de Protección Civil, de acuerdo a las solicitudes que ingresen a la Dependencia para tal fin.	Programas ingresados/ Programas revisados y evaluados	Eficiencia	100.00	100.0%	100.00	600.00	100%	%	Jefe de Inspección y Vigilancia
PMD.13.3	13.3.2										
PMD.13.3	13.3.3										
PMD.13.4	13.4.1										
A2030.11	11.3										
A2030.11	11.5										
A2030.11	11.b										
A2030.15	15.1										
A2030.15	15.2										
A2030.15	15.5										
PMD.13.1	13.1.6	Visitas de inspección a inmuebles pertenecientes al Sector Público, Privado y Social, de acuerdo a las solicitudes que ingresen a la Dependencia para tal fin.	Visitas programadas / Visitas realizadas	Eficiencia	100.00	0.0%	100.00	0	0%	%	Jefe de Identificación, Gestión, Análisis, Reducción y Mitigación Integral de Riesgos
PMD.13.1	13.1.8										
PMD.13.1	13.1.9										
PMD.13.1	13.1.11										
PMD.13.2	13.2.7										
PMD.13.3	13.3.2										
PMD.13.3	13.3.3										
PMD.13.3	13.3.4										
PMD.13.3	13.3.1										
A2030.11	11.5										
A2030.11	11.b										
PMD.13.1	13.1.6	Emisión de Cartas de Conformidad de Medidas de Seguridad.	Cartas de Conformidad Programadas/ Cartas de Conformidad Emitidas	Eficiencia	500.00	100%	1200.00	2084.00	100%	Número de cartas emitidas	Jefe de Inspección y Vigilancia

PROFESIONALIZACIÓN DEL PERSONAL QUE LABORA EN LA UNIDAD MUNICIPAL DE PROTECCIÓN CIVIL

ÁREA	Lineas de Acción	Nivel	Nombre del Indicador	Forma	Dimensión	Reporte Trimestral	Meta Anual Acumulada	Unidad de Medida	Responsable
1	1.1	1	1.1.1	1	1	1	1	1	1



[Handwritten signature]

Matriz de Indicadores de Resultados Segundo Trimestre del 2021


Fecha de Creación: 13 / Jul / 2021

PMD	Línea de Acción	Componente	Actividad	Eficacia	Valor		Porcentaje Alcanzado	Meta Absoluta Programada	Meta anual alcanzada	Porcentaje anual alcanzada	Absoluta	Responsable			
					Programado	Alcanzado									
PMD 1.3.1	1.3.1.3	COMONENTE	Profesionalización y capacitación del personal existente en la Unidad Municipal de Protección Civil de Bahía de Banderas	Cursos Programados/ Cursos Realizados	Eficacia	100.00	300.00	100%	100.00	75	75%	Jefe de Inspección y Vigilancia			
PMD 1.3.1	1.3.1.5					1.00	1.00	100%	5.00	11.00	100%	Número de cursos	Jefe de Capacitación y Vinculación		
PMD 1.3.1	1.3.1.6					20.00	4.00	20%	132.00	4.00	100%	Número de entrenamientos	Jefe de Capacitación y Vinculación		
PMD 1.3.2	1.3.2.4														
PMD 5.1.2	5.1.2.4														
A2030.3	3.6														
A2030.4	3.9														
A2030.11	11.6														
A2030.13	13.1														
PMD 1.3.1	1.3.1.3	ACTIVIDAD	Entrenamientos al personal que labora en la Unidad Municipal de Protección Civil	Entrenamientos programados / Entrenamientos realizados	Eficacia	100.00	300.00	100%	100.00	75	75%	Jefe de Inspección y Vigilancia			
PMD 1.3.1	1.3.1.5					1.00	1.00	100%	5.00	11.00	100%	Número de cursos	Jefe de Capacitación y Vinculación		
PMD 1.3.1	1.3.1.6					20.00	4.00	20%	132.00	4.00	100%	Número de entrenamientos	Jefe de Capacitación y Vinculación		
PMD 1.3.2	1.3.2.4														
PMD 5.1.2	5.1.2.4														
PMD 1.3.1	1.3.1.3	ACTIVIDAD	Entrenamientos al personal que labora en la Unidad Municipal de Protección Civil	Entrenamientos programados / Entrenamientos realizados	Eficacia	100.00	300.00	100%	100.00	75	75%	Jefe de Inspección y Vigilancia			
PMD 1.3.1	1.3.1.5					1.00	1.00	100%	5.00	11.00	100%	Número de cursos	Jefe de Capacitación y Vinculación		
PMD 1.3.1	1.3.1.6					20.00	4.00	20%	132.00	4.00	100%	Número de entrenamientos	Jefe de Capacitación y Vinculación		
PMD 1.3.2	1.3.2.4														
PMD 5.1.2	5.1.2.4														
PMD 1.3.1	1.3.1.3	ACTIVIDAD	Entrenamientos al personal que labora en la Unidad Municipal de Protección Civil	Entrenamientos programados / Entrenamientos realizados	Eficacia	100.00	300.00	100%	100.00	75	75%	Jefe de Inspección y Vigilancia			
PMD 1.3.1	1.3.1.5					1.00	1.00	100%	5.00	11.00	100%	Número de cursos	Jefe de Capacitación y Vinculación		
PMD 1.3.1	1.3.1.6					20.00	4.00	20%	132.00	4.00	100%	Número de entrenamientos	Jefe de Capacitación y Vinculación		
PMD 1.3.2	1.3.2.4														
PMD 5.1.2	5.1.2.4														

AREA AUXILIO A LA POBLACION EN SITUACIONES DE EMERGENCIA

Estrategias	Líneas de Acción	Nivel	Número del Indicador	Fórmula	Reporte Trimestral		Dimensión	Meta Anual Acumulada		Responsable					
					Valor Programado	Valor Alcanzado		Meta Absoluta Programada	Meta anual alcanzada						
PMD 1.3.2	13.2.3	COMONENTE	Atención de servicios de emergencia (bomberos, paramédicos y salvamento acuático)	Reportes de servicio recibidos / Reportes de servicio atendidos	Eficacia	100.00	300.00	100%	100.00	100	100%	Jefe de Centro de Operaciones de Emergencia			
PMD 1.3.2	1.3.2.4														
PMD 1.3.2	1.3.2.7														
PMD 1.3.3	1.3.3.4														
PMD 1.3.2	1.3.2.10														
PMD 1.3.3	1.3.3.6														
PMD 1.3.3	1.3.3.8														
PMD 1.3.3	1.3.3.9														
PMD 1.3.4	1.3.4.2														
PMD 1.3.2	1.3.2.1														
PMD 1.3.2	1.3.2.2														
A2030.3	3.1														
A2030.3	3.2														
A2030.4	3.6														
A2030.3	3.9														
A2030.11	11.6														

Matriz de Indicadores de Resultados Segundo Trimestre del 2021



ACTIVIDAD	Atención del 100% de servicios de emergencias bomberiles recibidos en la dependencia.	Reportes de servicio recibidos / Reportes de servicio atendidos	Eficacia	100.00	300.00	100 %	100.00	100%	Coordinador de Operaciones Bomberiles
PMD: 1.3.2 A2030: 15 A2030: 15									
PMD: 1.3.2 A2030: 1 A2030: 11	Atención del 100% de servicios de emergencias prehospitalaria recibidos en la dependencia. <td>Reportes de servicio recibidos / Reportes de servicio atendidos <td>Eficacia <td>100.00 <td>300.00 <td>100 % <td>100.00 <td>100%</td> <td>Coordinador de Atención Prehospitalaria</td> </td></td></td></td></td></td>	Reportes de servicio recibidos / Reportes de servicio atendidos <td>Eficacia <td>100.00 <td>300.00 <td>100 % <td>100.00 <td>100%</td> <td>Coordinador de Atención Prehospitalaria</td> </td></td></td></td></td>	Eficacia <td>100.00 <td>300.00 <td>100 % <td>100.00 <td>100%</td> <td>Coordinador de Atención Prehospitalaria</td> </td></td></td></td>	100.00 <td>300.00 <td>100 % <td>100.00 <td>100%</td> <td>Coordinador de Atención Prehospitalaria</td> </td></td></td>	300.00 <td>100 % <td>100.00 <td>100%</td> <td>Coordinador de Atención Prehospitalaria</td> </td></td>	100 % <td>100.00 <td>100%</td> <td>Coordinador de Atención Prehospitalaria</td> </td>	100.00 <td>100%</td> <td>Coordinador de Atención Prehospitalaria</td>	100%	Coordinador de Atención Prehospitalaria
PMD: 1.3.2 A2030: 1 A2030: 1									
PMD: 1.3.2 A2030: 1 A2030: 1	Emisión de recomendaciones a la población en zona de playa, rios y arroyos. <td>Recomendaciones programadas / Recomendaciones emitidas <td>Eficacia <td>6000.00 <td>9939.00 <td>100 % <td>12000.00</td> <td>57.72%</td> <td>Coordinador de Salvamento Acuático</td> </td></td></td></td></td>	Recomendaciones programadas / Recomendaciones emitidas <td>Eficacia <td>6000.00 <td>9939.00 <td>100 % <td>12000.00</td> <td>57.72%</td> <td>Coordinador de Salvamento Acuático</td> </td></td></td></td>	Eficacia <td>6000.00 <td>9939.00 <td>100 % <td>12000.00</td> <td>57.72%</td> <td>Coordinador de Salvamento Acuático</td> </td></td></td>	6000.00 <td>9939.00 <td>100 % <td>12000.00</td> <td>57.72%</td> <td>Coordinador de Salvamento Acuático</td> </td></td>	9939.00 <td>100 % <td>12000.00</td> <td>57.72%</td> <td>Coordinador de Salvamento Acuático</td> </td>	100 % <td>12000.00</td> <td>57.72%</td> <td>Coordinador de Salvamento Acuático</td>	12000.00	57.72%	Coordinador de Salvamento Acuático
PMD: 1.3.2 A2030: 1 A2030: 11	Atención del 100% de servicios de atención de salvamento acuático recibidos en la dependencia. <td>Reportes de servicio recibidos / Reportes de servicio atendidos <td>Eficacia <td>100.00 <td>300.00 <td>100 % <td>100.00 <td>100%</td> <td>Coordinador de Salvamento Acuático</td> </td></td></td></td></td></td>	Reportes de servicio recibidos / Reportes de servicio atendidos <td>Eficacia <td>100.00 <td>300.00 <td>100 % <td>100.00 <td>100%</td> <td>Coordinador de Salvamento Acuático</td> </td></td></td></td></td>	Eficacia <td>100.00 <td>300.00 <td>100 % <td>100.00 <td>100%</td> <td>Coordinador de Salvamento Acuático</td> </td></td></td></td>	100.00 <td>300.00 <td>100 % <td>100.00 <td>100%</td> <td>Coordinador de Salvamento Acuático</td> </td></td></td>	300.00 <td>100 % <td>100.00 <td>100%</td> <td>Coordinador de Salvamento Acuático</td> </td></td>	100 % <td>100.00 <td>100%</td> <td>Coordinador de Salvamento Acuático</td> </td>	100.00 <td>100%</td> <td>Coordinador de Salvamento Acuático</td>	100%	Coordinador de Salvamento Acuático
PMD: 1.3.2 A2030: 1 A2030: 15 A2030: 15	Dotación de insumos y equipo <td>Dotación programada / Dotación realizada <td>Eficacia <td>1.00 <td>74.00 <td>100 % <td>4.00</td> <td>79.00%</td> <td>Coordinador de Operaciones Bomberiles</td> </td></td></td></td></td>	Dotación programada / Dotación realizada <td>Eficacia <td>1.00 <td>74.00 <td>100 % <td>4.00</td> <td>79.00%</td> <td>Coordinador de Operaciones Bomberiles</td> </td></td></td></td>	Eficacia <td>1.00 <td>74.00 <td>100 % <td>4.00</td> <td>79.00%</td> <td>Coordinador de Operaciones Bomberiles</td> </td></td></td>	1.00 <td>74.00 <td>100 % <td>4.00</td> <td>79.00%</td> <td>Coordinador de Operaciones Bomberiles</td> </td></td>	74.00 <td>100 % <td>4.00</td> <td>79.00%</td> <td>Coordinador de Operaciones Bomberiles</td> </td>	100 % <td>4.00</td> <td>79.00%</td> <td>Coordinador de Operaciones Bomberiles</td>	4.00	79.00%	Coordinador de Operaciones Bomberiles
PMD: 1.3.2 A2030: 1 A2030: 1 A2030: 3 A2030: 3 A2030: 11 A2030: 15 A2030: 15									
PMD: 1.3.2 A2030: 1 A2030: 1 A2030: 3 A2030: 31	Recursos de Prevención en zonas de playa. <td>Recursos programados / Recursos realizados <td>Eficacia <td>1050.00 <td>2174.00 <td>100 % <td>4200.00</td> <td>52.33%</td> <td>Coordinador de Salvamento Acuático</td> </td></td></td></td></td>	Recursos programados / Recursos realizados <td>Eficacia <td>1050.00 <td>2174.00 <td>100 % <td>4200.00</td> <td>52.33%</td> <td>Coordinador de Salvamento Acuático</td> </td></td></td></td>	Eficacia <td>1050.00 <td>2174.00 <td>100 % <td>4200.00</td> <td>52.33%</td> <td>Coordinador de Salvamento Acuático</td> </td></td></td>	1050.00 <td>2174.00 <td>100 % <td>4200.00</td> <td>52.33%</td> <td>Coordinador de Salvamento Acuático</td> </td></td>	2174.00 <td>100 % <td>4200.00</td> <td>52.33%</td> <td>Coordinador de Salvamento Acuático</td> </td>	100 % <td>4200.00</td> <td>52.33%</td> <td>Coordinador de Salvamento Acuático</td>	4200.00	52.33%	Coordinador de Salvamento Acuático
PMD: 1.3.2 A2030: 3 A2030: 31	Atención al 100% de reportes de servicios de emergencia, que se reciben en la Unidad Municipal de Protección Civil. <td>Reportes de servicio recibidos / Reportes de servicio atendidos <td>Eficacia <td>100.00 <td>300.00 <td>100 % <td>100.00 <td>100%</td> <td>Jefe de Centro de Operaciones de Emergencia</td> </td></td></td></td></td></td>	Reportes de servicio recibidos / Reportes de servicio atendidos <td>Eficacia <td>100.00 <td>300.00 <td>100 % <td>100.00 <td>100%</td> <td>Jefe de Centro de Operaciones de Emergencia</td> </td></td></td></td></td>	Eficacia <td>100.00 <td>300.00 <td>100 % <td>100.00 <td>100%</td> <td>Jefe de Centro de Operaciones de Emergencia</td> </td></td></td></td>	100.00 <td>300.00 <td>100 % <td>100.00 <td>100%</td> <td>Jefe de Centro de Operaciones de Emergencia</td> </td></td></td>	300.00 <td>100 % <td>100.00 <td>100%</td> <td>Jefe de Centro de Operaciones de Emergencia</td> </td></td>	100 % <td>100.00 <td>100%</td> <td>Jefe de Centro de Operaciones de Emergencia</td> </td>	100.00 <td>100%</td> <td>Jefe de Centro de Operaciones de Emergencia</td>	100%	Jefe de Centro de Operaciones de Emergencia





Matriz de Indicadores de Resultados Segundo Trimestre del 2021

Fecha de Creación: 13 / Jul / 2021


Estrategias	Líneas de Acción	Nivel	Nombre del Indicador	Formula	Dimensión	Reporte Trimestral		Meta Anual Acumulada		Unidad de Medida Absoluta	Responsable													
						Valor Programado	Valor Alcanzado	Porcentaje Alcanzado	Meta anual Programada			Meta anual alcanzada	Porcentaje anual alcanzada											
PMD-51 PMD-133 PMD-133 PMD-134 PMD-132 PMD-132 PMD-132 PMD-132 PMD-134 GDM-333 GDM-335 GDM-335 GDM-335 A2000-1 A2000-1 A2000-13	COMPONENTE		Acciones enfocadas a salvaguardar la vida de las personas, sus bienes y el entorno ecológico, de manera ordenada.	Planes y Ordenes programados / Planes y Ordenes realizados.	Eficacia	100.00	80.00	80.00%	42	42%	%	Directora												
						ACTIVIDAD	Elaboración de planes de contingencia y ordenes de operaciones ante la presencia de fenómenos perturbadores	Planes y Ordenes programados / Planes y Ordenes realizados.	Eficacia	1.00	1.00	100%	2.00	2.00%	Planes y Ordenes	Directora								
										ACTIVIDAD	Funcionamiento del consejo municipal de protección civil	Sesiones programadas / Sesiones realizadas	Eficacia	1.00	1.00	100%	3.00	3.00%	Número de Sesiones	Directora				
														ACTIVIDAD	Elaboración de protocolos y procedimientos para la atención de emergencias	Lineamientos programados / Lineamientos realizados	Eficacia	1.00	0.00	0%	5.00	0%	Lineamientos	Directora

ÁREA FORTALECIMIENTO DE LA CULTURA DE LA PROTECCIÓN CIVIL

Estrategias	Líneas de Acción	Nivel	Nombre del Indicador	Formula	Dimensión	Reporte Trimestral		Meta Anual Acumulada		Unidad de Medida Absoluta	Responsable
						Valor Programado	Valor Alcanzado	Porcentaje Alcanzado	Meta anual Programada		



Matriz de Indicadores de Resultados Segundo Trimestre del 2021



COMPONENTE	Capacitación en materia de protección civil a la población en general	Cursos Programados/ Cursos Realizados	Eficacia	100.00	20.00	20.00%	100.00	40	40%	Jefe de Capacitación y Vinculación
PMD: 13.1 13.12 13.13 13.15 13.16 13.17 13.18 13.19 13.20 13.21 13.22 13.23 13.24 13.25 13.26 13.27 13.28 13.29 13.30 13.31 13.32 13.33 13.34 13.35 13.36 13.37 13.38 13.39 13.40 13.41 13.42 13.43 13.44 13.45 13.46 13.47 13.48 13.49 13.50 13.51 13.52	Capacitación en establecimientos comerciales	Cantidad de personas a capacitar programadas/ Cantidad de personas capacitadas	Eficacia	50.00	10.00	20.00%	100.00	31.00	40%	Jefe de Capacitación y Vinculación
PMD: 13.1 13.12 13.13 13.15 13.16 13.17 13.18 13.19 13.20 13.21 13.22 13.23 13.24 13.25 13.26 13.27 13.28 13.29 13.30 13.31 13.32 13.33 13.34 13.35 13.36 13.37 13.38 13.39 13.40 13.41 13.42 13.43 13.44 13.45 13.46 13.47 13.48 13.49 13.50 13.51 13.52	Cursos de capacitación en estaciones infantiles	Cursos Programados/ Cursos Realizados	Eficacia	3.00	0.00	0.00%	10.00	1.00	10%	Jefe de Capacitación y Vinculación
PMD: 13.1 13.12 13.13 13.15 13.16 13.17 13.18 13.19 13.20 13.21 13.22 13.23 13.24 13.25 13.26 13.27 13.28 13.29 13.30 13.31 13.32 13.33 13.34 13.35 13.36 13.37 13.38 13.39 13.40 13.41 13.42 13.43 13.44 13.45 13.46 13.47 13.48 13.49 13.50 13.51 13.52	Conformación vecinales de protección civil	Comités programados / Comités conformados	Eficacia	2.00	0.00	0.00%	6.00	0.00	0%	Jefe de Capacitación y Vinculación



[Handwritten signature]

Matriz de Indicadores de Resultados Segundo Trimestre del 2021

Fecha de Creación: 13 / Jul / 2021

A2030_11	11.5																			
A2030_13	13.1																			
A2030_13	13.3																			

ÁREA COMUNICACIÓN Y DIFUSIÓN DE INFORMACIÓN EN MATERIA DE PROTECCIÓN CIVIL

Estrategias	Líneas de Acción	Nivel	Nombre del Indicador	Formata	Dimensión	Reporte Trimestral		Meta Anual Acumulada		Unidad de Medida Asociada	Responsable	
						Valor Programado	Valor Alcanzado	Porcentaje Alcanzado	Meta Absoluta Programada			Meta anual alcanzada
PMD_13.1 PMD_13.1 PMD_13.1 PMD_13.2 A2030_1 A2030_3 A2030_11	13.1.5 13.1.6 13.1.7 13.2.10 1.5 3.6 11.5	COMPONENTE	Difusión de información en materia de protección civil y emergencias.	Campañas programadas / Campañas realizadas	Eficiencia	100.00	300.00	100%	100.00	360.00	100%	Directora
PMD_13.1 PMD_13.1 PMD_13.1 PMD_13.2 A2030_1 A2030_3 A2030_11 A2030_13	13.1.5 13.1.6 13.1.7 13.2.10 1.5 3.6 11.5 13.1	ACTIVIDAD	Monitoreo de información emitida por diferentes fuentes oficiales respecto a cualquier fenómeno que pudiera afectar al municipio de Bahía de Banderas.	Información de fenómenos emitida / Información de fenómenos monitoreada	Eficiencia	100.00	300.00	100%	100.00	100	100%	Directora
PMD_13.1 PMD_13.1 PMD_13.1 PMD_13.2 A2030_1 A2030_3 A2030_11	13.1.5 13.1.6 13.1.7 13.2.10 1.5 3.6 3.9 11.5	ACTIVIDAD	Difusión de medidas preventivas inmediatas ante situaciones de riesgo y/o molestias a la población.	Emitido de medidas preventivas / Difusión de medidas preventivas	Eficiencia	100.00	300.00	100%	100.00	100	100%	Directora
PMD_13.1 PMD_13.1 PMD_13.1 PMD_13.2 A2030_1	13.1.5 13.1.6 13.1.7 13.2.10 1.5	ACTIVIDAD	Campañas de difusión en materia de identificación, prevención y mitigación de riesgos.	Campañas programadas / Campañas realizadas	Eficiencia	2.00	5.00	100%	13.00	9.00	93.23%	Directora
PMD_13.1 PMD_13.1 PMD_13.1 PMD_13.2 A2030_1	13.1.5 13.1.6 13.1.7 13.2.10 1.5	ACTIVIDAD	Campañas de difusión para la socialización de información en materia de protección civil.	Campañas programadas / Campañas realizadas	Eficiencia	2.00	3.00	100%	10.00	12.00	100%	Directora



Matriz de Indicadores de Resultados Segundo Trimestre del 2021

Fecha de Creación: 13 / Jul / 2021

A2030. 3	3.6															
A2030. 11	11.5															



(Handwritten signature)

Leonardo Daniel Rivera Rodríguez
Encargado de Despacho de la Unidad Municipal de Protección Civil

Matriz de Indicadores de Resultados Segundo Trimestre del 2021

Fecha de Creación: 05 / Jul / 2021

Dirección: Servicios Públicos
Director: José de Jesús Arceola Bernal
PDM = Plan de Desarrollo Municipal, GDM = Guía para el Desarrollo Municipal, A2030 = Agenda 2030

Programa Presupuestario: E-007. Nuestra Imagen Urbana Recobra Nuestro Sentido
Presupuesto asignado al programa: \$ 108,543,587.15

FIN	Contribuir al desarrollo del ordenamiento territorial del municipio mediante la imagen urbana para mejorar la calidad de vida de los habitantes.
PROPOSITO	La administración pública municipal realiza acciones de mantenimiento y/o ampliación a la infraestructura y equipamiento urbano

ÁREA MAQUINARIA

Código	Descripción	Estrategia	Determinación	Reporte Trimestral		Meta Anual Activada		Unidad de Medida Absoluta	Responsable	
				Valor Programado	Valor Alcanzado	Meta Absoluta Programada	Meta Anual Alcanzada			
PMD. 1.2.1	COMPONENTE INDICE DE CUMPLIMIENTO EN EL RIEGO DE VIALIDADES, AREAS VERDES Y ESPACIOS PUBLICOS.	RIEGO DE VIALIDADES, AREAS VERDES Y ESPACIOS PUBLICOS- RIEGO REALIZADO/RIEGO PROGRAMADO	Eficacia	10100000.00	9497600.00	31900000.00	26476300.00	LITROS	Jefe de Maquinaria	
PMD. 2.1.8				9000000.00	8892600.00	28000000.00	23550100.00	LITROS	Jefe de Maquinaria	
PMD. 2.1.8										
PMD. 2.1.8										
PMD. 3.1.10										
PMD. 3.1.10										
PMD. 4.1.1										
A2030. 11										
PMD. 1.2.1	ACTIVIDAD RIEGO DE VIALIDADES DE TERRACERIA	RIEGO DE AREAS VERDES, ESPACIOS PUBLICOS Y RECREATIVOS	Eficacia	1100000.00	605000.00	3900000.00	2928200.00	LITROS	Jefe de Maquinaria	
PMD. 2.1.8										
PMD. 2.1.8										
PMD. 2.1.8										
PMD. 3.1.10										
PMD. 3.1.10										
PMD. 4.1.1										
A2030. 11										



Matriz de Indicadores de Resultados Segundo Trimestre del 2021

Fecha de Creación: 05 / Jul / 2021

Estrategias	Línea de Acción	Nivel	Nombre del Indicador	Formula	Dimensión	Reporte Trimestral		Meta Anual Acumulada		Unidad de Medida Absoluta	Responsable	
						Valor Programado	Valor Alcanzado	Porcentaje Alcanzado	Meta Absoluta Programada			Meta anual alcanzada
A2030.11	11.7	COMPONENTE	PORCENTAJE DE CUMPLIMIENTO EN LOS TRABAJOS DE LIMPIEZA Y DESAZOLVES	LIMPIEZA Y DESAZOLVE DE CANALES Y DRENES -M2 PROGRAMADOS	Eficacia	90000.00	105760.00	100%	210000.00	126380.00	M2	Jefe de Maquinaria
A2030.11	11.7	ACTIVIDAD	LIMPIEZA Y DEZASOLVE DE CANALES Y DRENES	LIMPIEZA Y DEZASOLVE DE CANALES Y DRENES = M2 DESAZOLVADOS/M2 PROGRAMADOS	Eficacia	90000.00	105760.00	100%	210000.00	126380.00	M2	Jefe de Maquinaria
PMD. 1.2.1	1.2.1.21	COMPONENTE	PORCENTAJE DE CUMPLIMIENTO EN EL MANTENIMIENTO Y REHABILITACION DE VIALIDADES	MANTENIMIENTO Y REHABILITACION DE VIALIDADES = M2 REALIZADOS/M2 PROGRAMADOS	Eficacia	500000.00	577510.00	100%	1900000.00	1161201.00	M2	Jefe de Maquinaria
PMD. 1.2.1	1.2.1.21	ACTIVIDAD	CAMINOS SACACOSECHAS	CAMINOS SACACOSECHAS= M2 REALIZADOS/M2 PROGRAMADOS	Eficacia	40000.00	237290.00	100%	160000.00	273650.00	M2	Jefe de Maquinaria
PMD. 1.2.1	1.2.1.21	ACTIVIDAD	CARRETERAS DE TERRACERIA SIN RECUBRIMIENTO	CARRETERAS DE TERRACERIA = M2 REALIZADOS/M2 PROGRAMADOS	Eficacia	100000.00	108060.00	100%	390000.00	188738.00	M2	Jefe de Maquinaria
PMD. 1.2.1	1.2.1.21	ACTIVIDAD	VIALIDADES DE TERRACERIA SIN RECUBRIMIENTO	VIALIDADES DE TERRACERIA SIN RECUBRIMIENTO=M2 REALIZADOS/M2 PROGRAMADOS	Eficacia	360000.00	213980.00	59%	1440000.00	580433.00	M2	Jefe de Maquinaria

Estrategias	Línea de Acción	Nivel	Nombre del Indicador	Formula	Dimensión	Reporte Trimestral		Meta Anual Acumulada		Unidad de Medida Absoluta	Responsable
						Valor Programado	Valor Alcanzado	Porcentaje Alcanzado	Meta Absoluta Programada		

Matriz de Indicadores de Resultados Segundo Trimestre del 2021

Fecha de Creación: 05 / Jul / 2021

COMPONENTE	INDICE DE CUMPLIMIENTO EN LOS SERVICIOS DE LIMPIEZA Y DESAZOLVE PROGRAMADOS	EFICACIA	VALOR PROGRAMADO	VALOR ALCANZADO	REPORTE TRIMESTRAL	PROPORCIONADO	MEJA ANUAL	MEJA ANUAL ACUMULADA	UNIDAD DE MEDIDA	RESPONSABLE
PMD. 4.1.1 A2030. 11	4.1.1.16 11.7	Eficacia	15.00	81.00	100%	125.00	89.00	81.2%	SERVICIO	Jefe de Maquinaria
PMD. 4.1.1 A2030. 11	4.1.1.16 11.7	Eficacia	0.00	81.00	NP	100.00	89.00	89%	SERVICIO	Jefe de Maquinaria
PMD. 4.1.1 A2030. 11	4.1.1.16 11.7	Eficacia	15.00	0.00	0%	25.00	0.00	0%	SERVICIO	Jefe de Maquinaria

AREA ALUMBRADO PUBLICO

Estrategias	Lineas de Accion	Nivel	Nombre del Indicador	Formula	Distribucion	Valor Programado	Valor ALCANZADO	REPORTE TRIMESTRAL	MEJA ANUAL	MEJA ANUAL ACUMULADA	UNIDAD DE MEDIDA	RESPONSABLE
PMD. 1.1.3 PMD. 1.1.3 PMD. 2.1.5 PMD. 2.1.5 PMD. 2.1.5 PMD. 3.1.10 PMD. 1.1.3 A2030. 7 A2030. 7 A2030. 9 A2030. 11	1.1.3.2 1.1.3.5 2.1.5.1 2.1.5.2 2.1.5.4 3.1.10.3 1.1.3.3 7.1 7.3 7.b 9.4 11.7	COMPONENTE	PORCENTAJE DE AVANCE EN LOS SERVICIOS DE MANTENIMIENTO, REHABILITACION Y ACTUALIZACION DE INFRAESTRUCTURA DE ALUMBRADO PUBLICO.	SERVICIOS DE MANTENIMIENTO, REHABILITACION Y ACTUALIZACION DE INFRAESTRUCTURA DE ALUMBRADO PUBLICO= LUMINARIAS /LUMINARIAS PROGRAMADAS	Eficacia	930.00	603.00	65%	3560.00	2061.00	LUMINARIA	Jefe de Alumbrado Publico
PMD. 1.1.3 PMD. 1.1.3 PMD. 2.1.5 PMD. 2.1.5 PMD. 3.1.10 PMD. 1.1.3 A2030. 7 A2030. 7 A2030. 7 A2030. 11	1.1.3.2 1.1.3.5 2.1.5.1 2.1.5.2 2.1.5.4 3.1.10.3 1.1.3.3 7.1 7.3 7.b 11.7	ACTIVIDAD	MANTENIMIENTO Y REHABILITACION DEL SISTEMA DE ALUMBRADO PUBLICO MUNICIPAL	MANTENIMIENTO Y REHABILITACION DEL SISTEMA DE ALUMBRADO PUBLICO MUNICIPAL= LUMINARIAS REHABILITADAS/LUMINARIAS PROGRAMADAS	Eficacia	900.00	601.00	66.7%	3450.00	2025.00	LUMINARIA	Jefe de Alumbrado Publico
PMD. 1.1.3 PMD. 2.1.5 PMD. 1.1.3 A2030. 7	1.1.3.5 2.1.5.1 1.1.3.2 7.1 7.3	ACTIVIDAD	INSTALACION DE LUMINARIAS	INSTALACION DE LUMINARIAS= LUMINARIAS INSTALADAS/LUMINARIAS PROGRAMADAS	Eficacia	30.00	2.00	10%	110.00	36.00	LUMINARIA	Jefe de Alumbrado Publico

Matriz de Indicadores de Resultados Segundo Trimestre del 2021

Fecha de Creación: 05 / Jul / 2021

Estrategias	Líneas de Acción	Nivel	Nombre del Indicador	Fórmula	Dimensión	Reporte Trimestral		Meta Anual Acumulada		Unidad de Medida Absoluta	Responsable	
						Valor Programado	Valor Alcanzado	Porcentaje Alcanzado	Meta Absoluta Programada			Meta anual alcanzada
A2030. 7 A2030. 9 A2030. 11	7.b 9.4 11.7	COMPONENTE	PORCENTAJE DE CUMPLIMIENTO EN ACCIONES DE REVISION Y RECONEXION EN LA INFRAESTRUCTURA DEL ALUMBRADO PUBLICO MUNICIPAL	REVISIONES Y RECONEXIONES EN INFRAESTRUCTURA DEL ALUMBRADO PUBLICO MUNICIPAL= (ACCIONES REALIZADAS/ACCIONES PROGRAMADAS)*100	Eficacia	85.00	61.00	71.33%	320.00	143.00	44.69%	Jefe de Alumbrado Publico
PMD 1.1.3 PMD 1.1.3 PMD 2.1.5 PMD 2.1.5 PMD 2.1.8 PMD 2.1.8 PMD 3.1.10 PMD 3.1.10 A2030. 7 A2030. 11	1.1.3.2 1.1.3.5 2.1.5.1 2.1.5.4 2.1.8.2 2.1.8.8 3.1.10.2 3.1.10.3 7.1 11.7	ACTIVIDAD	RECONEXIONES EN INFRAESTRUCTURA DE ALUMBRADO PUBLICO MUNICIPAL	RECONEXIONES EN INFRAESTRUCTURA DE ALUMBRADO PUBLICO MUNICIPAL= RECONEXIONES REALIZADAS/RECONEXIONES PROGRAMADAS	Eficacia	35.00	6.00	17.14%	120.00	19.00	15.83%	Jefe de Alumbrado Publico
PMD 1.1.3 PMD 2.1.5 PMD 2.1.5 PMD 2.1.8 PMD 2.1.8 PMD 3.1.10 PMD 3.1.10 PMD 1.1.3 A2030. 7 A2030. 11	1.1.3.5 2.1.5.1 2.1.5.4 2.1.8.2 2.1.8.8 3.1.10.2 3.1.10.3 7.1 11.7	ACTIVIDAD	REVISIONES EN INFRAESTRUCTURA DE ALUMBRADO PUBLICO	REVISIONES EN INFRAESTRUCTURA DE ALUMBRADO PUBLICO= REVISIONES REALIZADAS/REVISIONES PROGRAMADAS	Eficacia	50.00	55.00	110.0%	200.00	125.00	62.5%	Jefe de Alumbrado Publico
PMD 1.1.3 PMD 2.1.2	1.1.3.5 2.1.2.12	COMPONENTE	PORCENTAJE DE AVANCE EN LA INSTALACION DE NUEVAS TECNOLOGIAS PARA EL CONSUMO DE ENERGIA	NUEVAS TECNOLOGIAS PARA EL CONSUMO DE ENERGIA	Eficacia	400.00	249.00	62.25%	1600.00	790.00	49.375%	Jefe de Alumbrado



Matriz de Indicadores de Resultados Segundo Trimestre del 2021

Fecha de Creación: 05 / Jul / 2021

Código	Descripción	Actividad	Nombre del Indicador	Fórmula	Dimensión	Reporte Trimestral		Meta Absoluta Programada	Meta Anual Acumulada	Porcentaje anual alcanzada	Unidad de Medida Absoluta	Responsable
						Valor Programado	Valor Alcanzado					
PMD. 2.1.5 PMD. 2.1.5 PMD. 3.1.10 A2030. 7 A2030. 7 A2030. 7 A2030. 9 A2030. 11	TECNOLOGÍAS PARA EL CONSUMO DE ENERGÍA ELÉCTRICO DEL GOBIERNO MUNICIPAL	ACTIVIDAD	TECNOLOGÍAS PARA EL CONSUMO DE ENERGÍA ELÉCTRICO DEL GOBIERNO MUNICIPAL	ELECTRICO DEL GOBIERNO MUNICIPAL= ACCIONES REALIZADAS/ACCIONES PROGRAMADAS	Eficacia	200.00	45.00	800.00	203.00	25.38%	PIEZA	Jefe de Alumbrado Publico
PMD. 1.1.3 PMD. 2.1.2 PMD. 2.1.5 PMD. 2.1.5 PMD. 2.1.5 PMD. 2.1.5 PMD. 3.1.10 A2030. 7 A2030. 7 A2030. 9 A2030. 11	INSTALACION DE FOCOS AHORRADORES	ACTIVIDAD	INSTALACION DE FOCOS AHORRADORES	INSTALACION DE FOCOS AHORRADORES= FOCOS INSTALADOS/FOCOS PROGRAMADOS.	Eficacia	200.00	204.00	800.00	587.00	73.38%	PIEZA	Jefe de Alumbrado Publico

ASEO PUBLICO												
Estrategias	Lineas de Acción	Nivel	Nombre del Indicador	Fórmula	Dimensión	Reporte Trimestral		Meta Absoluta Programada	Meta Anual Acumulada	Porcentaje anual alcanzada	Unidad de Medida Absoluta	Responsable
						Valor Programado	Valor Alcanzado					
PMD. 1.2.1 PMD. 2.1.4 PMD. 2.1.4 PMD. 2.1.4 A2030. 9 A2030. 11 A2030. 11 A2030. 12	1.2.1.4 2.1.4 2.1.4.3 2.1.4.6 9.4 11.6 11.7 12.5	COMPONENTE	NIVEL DE RECOLECCIÓN DE RESIDUOS SÓLIDOS URBANOS NO PELIGROSOS.	SERVICIO PUBLICO DE RECOLECCION= (TON RECOLECTADAS AÑO ACTUAL/TONELADAS RECOLECTADAS AÑO ANTERIOR)-1*100 (AÑO BASE= **)	Eficacia	22800.00	23808.97	91200.00	145046.19	160.00%	ACCION	Jefe de Aseo Publico



Matriz de Indicadores de Resultados Segundo Trimestre del 2021

Fecha de Creación: 05 / Jul / 2021

Objetivo	Indicador	Actividad	Nombre del Indicador	Formula	Dimensión	Valor Programado	Valor Alcanzado	Porcentaje Alcanzado	Meta Absoluta Programada	Meta Absoluta Alcanzada	Porcentaje anual alcanzada	Unidad de Medida Absoluta	Responsable
PMD. 1.2.1 PMD. 2.1.4 PMD. 2.1.4 PMD. 2.1.4 A2030. 9 A2030. 11 A2030. 11 A2030. 12	1.2.1.14	ACTIVIDAD	SERVICIO PUBLICO DE RECOLECCION DE RESIDUOS SOLIDOS URBANOS NO PELIGROSOS	SERVICIO PUBLICO DE RECOLECCION= TON REALIZADAS/TONELADAS PROGRAMADAS	Eficiencia	9300.00	10055.66	100 %	37200.00	19404.83	52.16%	TONELADA	Jefe de Aseo Publico
	2.1.4.1												
	2.1.4.3												
	2.1.4.6												
	9.4												
PMD. 1.2.1 PMD. 2.1.4 PMD. 2.1.4 PMD. 2.1.4 A2030. 9 A2030. 11 A2030. 11 A2030. 12	1.2.1.14	ACTIVIDAD	SERVICIO CONCESIONADO DE RECOLECCION DE BASURA	SERVICIO PUBLICO DE RECOLECCION= TON REALIZADAS/TONELADAS PROGRAMADAS	Eficiencia	13500.00	13753.49	100 %	54000.00	25641.54	47.48%	TONELADA	Jefe de Aseo Publico
	2.1.4.1												
	2.1.4.3												
	2.1.4.6												
	9.4												

Objetivo	Indicador	Actividad	Nombre del Indicador	Formula	Dimensión	Valor Programado	Valor Alcanzado	Porcentaje Alcanzado	Meta Absoluta Programada	Meta Absoluta Alcanzada	Porcentaje anual alcanzada	Unidad de Medida Absoluta	Responsable
PMD. 2.1.4 PMD. 2.1.4 PMD. 2.1.4 PMD. 2.1.4 A2030. 12	2.1.4.1	COMPONENTE	PORCENTAJE DE CUMPLIMIENTO EN EL MONITOREO DE FAENAS Y RUTAS DEL SERVICIO PUBLICO DE RECOLECCION DE RESIDUOS SOLIDOS NO PELIGROSOS	MONITOREO DE FAENAS Y RUTAS= FAENAS Y RUTAS REALIZADAS/FAENAS Y RUTAS PROGRAMADAS	Eficiencia	8645.00	7685.00	88.8%	34580.00	15309.00	44.27%	JORNADAS/RUTAS	Jefe de Aseo Publico
	2.1.4.5												
	2.1.4.6												
	2.1.4.7												
	12.5												
PMD. 2.1.4 PMD. 2.1.4 PMD. 2.1.4 PMD. 2.1.4 A2030. 12	2.1.4.1	ACTIVIDAD	MONITOREO DE FAENAS DEL SERVICIO PUBLICO DE RECOLECCION DE RESIDUOS SOLIDOS NO PELIGROSOS	MONITOREO DE FAENAS= FAENAS REALIZADAS/FAENAS PROGRAMADAS	Eficiencia	7215.00	6325.00	87.66%	28660.00	12635.00	43.75%	FAENA	Jefe de Aseo Publico
	2.1.4.5												
	2.1.4.6												
	2.1.4.7												
	12.5												
PMD. 2.1.4 PMD. 2.1.4 PMD. 2.1.4 PMD. 2.1.4	2.1.4.1	ACTIVIDAD	MONITOREO DE RUTAS	MONITOREO DE RUTAS= RUTAS REALIZADAS/RUTAS PROGRAMADAS	Eficiencia	1430.00	1340.00	93.71%	5720.00	2674.00	46.75%	RUTAS	Jefe de Aseo Publico
	2.1.4.5												
	2.1.4.6												
	2.1.4.7												
	12.5												

Catálogos	Lineas de Acción	Nivel	Nombre del Indicador	Formula	Dimensión	Valor Programado	Valor Alcanzado	Porcentaje Alcanzado	Meta Absoluta Programada	Meta Absoluta Alcanzada	Porcentaje anual alcanzada	Unidad de Medida Absoluta	Responsable
PMD. 1.2.1 PMD. 2.1.4	1.2.1.14 2.1.4.5	COMPONENTE	PORCENTAJE DE AVANCE EN EL SERVICIO PUBLICO	SERVICIO PUBLICO MUNICIPAL DE LIMPIA=(ACCIONES	Eficiencia	48.00	67.00	100%	182.00	100.00	55.00%	ACCION	Jefe de Aseo Publico



Matriz de Indicadores de Resultados Segundo Trimestre del 2021

Fecha de Creación: 05 / Jul / 2021

Indicador	Actividad	Nombre del Indicador	Dimensión	Valor Programado	Valor Alcanzado	Porcentaje Alcanzado	Meta Absoluta Programada	Meta anual alcanzada	Porcentaje anual alcanzado	Unidad de Medida Absoluta	Responsable
PMD. 2.1.4 PMD. 2.1.6 PMD. 1.1.3 A2030.9 A2030.11 A2030.11 A2030.12	MUNICIPAL DE LIMPIA	REALIZADAS/ACCIONES PROGRAMADAS)*100	Eficacia	36.00	54.00	100.00 %	144.00	87.00	60.42%	ACCIÓN	Jefe de Asso Publico
PMD. 1.2.1 PMD. 2.1.4 PMD. 2.1.4 PMD. 2.1.6 PMD. 1.1.3 PMD. 1.1.3 A2030.9 A2030.11	ACTIVIDAD	SERVICIO PUBLICO MUNICIPAL DE LIMPIA	Eficacia	12.00	13.00	100.00 %	48.00	13.00	27.08%	ACCIÓN	Jefe de Asso Publico
PMD. 1.2.1 PMD. 2.1.4 PMD. 2.1.4 PMD. 2.1.4 PMD. 2.1.4 PMD. 2.1.4 PMD. 1.1.3 PMD. 1.1.3 A2030.9 A2030.11 A2030.11 A2030.12	ACTIVIDAD	ATENCIÓN DE REPORTE Y RECOLECCIÓN DE BASUREROS CLANDESTINOS	Eficacia	12.00	13.00	100.00 %	48.00	13.00	27.08%	ACCIÓN	Jefe de Asso Publico

ÁREA VIVERO, PARQUES Y JARDINES

Estrategias	Línea de Acción	Nivel	Nombre del Indicador	Dimensión	Valor Programado	Valor Alcanzado	Porcentaje Alcanzado	Meta Absoluta Programada	Meta anual alcanzada	Porcentaje anual alcanzado	Unidad de Medida Absoluta	Responsable
PMD. 2.1.2 PMD. 2.1.5 PMD. 2.1.8 PMD. 2.1.8 PMD. 2.1.8 PMD. 3.1.10 PMD. 3.1.10 PMD. 4.1.1 A2030.11	COMPONENTE	TRABAJOS DE MANTENIMIENTO Y LIMPIEZA ADICIONALES	Eficacia	1020.00	3582.00	100.00 %	4080.00	6869.00	167%	PALMAS	Jefe de Parques y Jardines	
PMD. 2.1.2 PMD. 2.1.5 PMD. 2.1.8 PMD. 2.1.8 PMD. 2.1.8	ACTIVIDAD	LIMPIEZA DE PALMERAS EN VIALIDADES Y ESPACIOS PUBLICOS	Eficacia	1020.00	3582.00	100.00 %	4080.00	6869.00	167%	PALMAS	Jefe de Parques y Jardines	

**Matriz de Indicadores de Resultados
Segundo Trimestre del 2021**

Fecha de Creación: 05 / Jul / 2021

Estrategias	Lineas de Acción	Nivel	Nombre del Indicador	Formula	Dimensión	Reporte Trimestral		Meta Anual Acumulada		Unidad de Medida Absoluta	Responsable		
						Valor Programado	Valor Alcanzado	Porcentaje Alcanzado	Meta Absoluta Programada			Meta anual alcanzada	Porcentaje anual alcanzada
PMD 3.1.10 PMD 3.1.10 PMD 4.1.1 A2030. 11	3.1.10.2 3.1.10.3 4.1.1.13 11.7												
PMD 2.1.2 PMD 2.1.2 PMD 2.1.8 PMD 2.1.8 PMD 2.1.8 PMD 3.1.10 PMD 4.1.1 PMD 4.1.1 PMD 4.1.1 PMD 4.1.1 PMD 4.1.1 PMD 4.1.9 PMD 1.1.3 A2030. 11 A2030. 11 A2030. 12	2.1.2.6 2.1.2.7 2.1.8.2 2.1.8.3 2.1.8.8 3.1.10.2 4.1.1.1 4.1.1.12 4.1.1.14 4.1.1.14 4.1.1.14 4.1.9.10 1.1.3.2 11.6 11.7 12.5	COMPONENTE	MANTENIMIENTO, EMBELLECIMIENTO Y LIMPIEZA DE AREAS VERDES Y ESPACIOS PUBLICOS	MANTENIMIENTO DE AREAS VERDES Y ESPACIOS PUBLICOS= ESPACIOS ATENDIDOS/ESPACIOS PROGRAMADOS	Eficiacia	390.00	221.00	56.67%	1530.00	448.00	29.28%	UNIDAD	Jefe de Parques y Jardines
PMD 2.1.2 PMD 2.1.2 PMD 2.1.8 PMD 2.1.8 PMD 2.1.8 PMD 2.1.8 PMD 3.1.10 PMD 4.1.1 PMD 4.1.1 PMD 4.1.1 PMD 4.1.1 PMD 4.1.1 PMD 4.1.9 PMD 1.1.3 A2030. 11 A2030. 11 A2030. 12	2.1.2.6 2.1.2.7 2.1.8.2 2.1.8.3 2.1.8.8 3.1.10.2 4.1.1.1 4.1.1.12 4.1.1.14 4.1.1.14 4.1.9.10 1.1.3.2 11.6 11.7 12.5	ACTIVIDAD	MANTENIMIENTO, EMBELLECIMIENTO Y LIMPIEZA DE AREAS VERDES Y ESPACIOS PUBLICOS.	MANTENIMIENTO Y LIMPIEZA DE ESPACIOS PUBLICOS = ESPACIOS ATENDIDOS/ESPACIOS PROGRAMADOS	Eficiacia	390.00	221.00	56.67%	1530.00	448.00	29.28%	UNIDAD	Jefe de Parques y Jardines
PMD 4.1.1 PMD 2.1.5 A2030. 11 A2030. 11 A2030. 12	4.1.1.16 2.1.5.3 11.6 11.7 12.5	COMPONENTE	INDICE DE MITIGACION DE RIESGOS MEDIANTE PODA Y TALA DE ARBOLES POR DANOS A ESTRUCTURAS DE VIVIENDAS BANQUETAS O	MITIGACION DE RIESGOS MEDIANTE PODA Y TALA= (ARBOLES REALIZADOS/ARBOLES PROGRAMADOS)*100	Eficiacia	530.00	524.00	100%	1950.00	1248.00	64%	ARBOL	Jefe de Parques y Jardines

Matriz de Indicadores de Resultados Segundo Trimestre del 2021

Fecha de Creación: 05 / Jul / 2021

Estrategias	Líneas de Acción	Nivel	Nombre del Indicador	Formula	Reporte Trimestral		Meta Anual Acumulada		Unidad de Medida Absoluta	Responsable	
					Valor Programado	Valor Alcanzado	Meta Absoluta Programada	Meta anual alcanzada			
PMD. 2.1.2 PMD. 2.1.2 PMD. 2.1.2 PMD. 2.1.6 PMD. 2.1.8 PMD. 2.1.8 PMD. 2.1.8 PMD. 2.1.8 PMD. 3.1.10 PMD. 3.1.10 PMD. 4.1.1 PMD. 4.1.1 PMD. 4.1.1 PMD. 4.1.9 PMD. 4.1.2 A2030. 11 A2030. 11	MACHUELOS.	ACTIVIDAD	MITIGACION DE RIESGOS URBANOS MEDIANTE PODA DE ARBOLES	MITIGACION DE RIESGOS MEDIANTE PODA DE REALIZADOS/ARBOLES PROGRAMADOS	Eficacia	450.00	376.00	1700.00	1007.00	ARBOL	Jefe de Parques y Jardines
						1.1.3.3	100.00%	49650.00	0232.00	PLANTA	Jefe de Parques y Jardines
						2.1.5.3					
						11.6					
						11.7					
						12.5					
						1.1.3.3					
						2.1.5.3					
						11.6					
						11.7					
12.5											
PMD. 2.1.2 PMD. 2.1.2 A2030. 11 A2030. 11	MACHUELOS.	ACTIVIDAD	MITIGACION DE RIESGOS MEDIANTE PODA DE ARBOLES	MITIGACION DE RIESGOS MEDIANTE CORTE DE ARBOLES REALIZADOS/ARBOLES PROGRAMADOS	Eficacia	80.00	148.00	250.00	241.00	ARBOL	Jefe de Parques y Jardines
						1.1.3.3	100.00%	49650.00	0232.00	PLANTA	Jefe de Parques y Jardines
						2.1.5.3					
						11.6					
						11.7					
						12.5					
						1.1.3.3					
						2.1.5.3					
						11.6					
						11.7					
12.5											
PMD. 2.1.2 PMD. 2.1.2 A2030. 11 A2030. 11	MACHUELOS.	ACTIVIDAD	PRODUCCION Y REPRODUCCION DE PLANTAS EN VIVERO MUNICIPAL	PRODUCCION Y REPRODUCCION= PLANTAS REGISTRADAS/PLANTAS PROGRAMADAS	Eficacia	12150.00	4183.00	49650.00	0232.00	PLANTA	Jefe de Parques y Jardines
						2.1.2.6	70.87%	30000.00	4579.00	PLANTA	Jefe de Parques y Jardines
						2.1.2.7					
						11.6					
						11.7					
						2.1.2.6					
						2.1.2.7					
						11.6					
						11.7					
						2.1.2.6					
2.1.2.7											
11.6											
11.7											
PMD. 2.1.2 PMD. 2.1.2 A2030. 11 A2030. 11	MACHUELOS.	ACTIVIDAD	EXTRACCION Y PLANTACION DE ARBOLES Y PLANTAS EN INSTITUCIONES EDUCATIVAS	EXTRACCION Y PLANTACION EN INSTITUCIONES EDUCATIVAS= PLANTAS ENTREGADAS/PLANTAS PROGRAMADAS	Eficacia	750.00	0.00	3000.00	0.00	PLANTA	Jefe de Parques y Jardines
						2.1.2.8	0.00%	3000.00	0.00	PLANTA	Jefe de Parques y Jardines
						2.1.2.7					
						2.1.6.5					
						2.1.8.2					
						2.1.8.3					
						2.1.8.8					
						3.1.10.3					
						4.1.1.13					
						4.1.9.10					
4.1.1.14											

Matriz de Indicadores de Resultados Segundo Trimestre del 2021

Fecha de Creación: 05 / Jul / 2021

Lineas de Acción	Nivel	Nombre del Indicador	Formula	Dimensión	Valor Programado	Valor Alcanzado	Porcentaje Alcanzado	Meta Absoluta Programada	Meta Anual Alcanzada	Porcentaje anual alcanzada	Unidad de Medida Absoluta	Responsable
A2030.11 A2030.11					0.00	0.00	NP	1050.00	0.00	0%	PLANTA	Jefe de Parques y Jardines
PMD 2.1.2 PMD 2.1.2 PMD 2.1.2 PMD 2.1.8 PMD 3.1.10 A2030.11 A2030.11	ACTIVIDAD	JORNADA DE REFORESTACION "JUNTOS POR UN BAHIA VERDE"	JORNADA DE REFORESTACION "JUNTOS POR UN BAHIA VERDE"=PLANTAS REFORESTADAS/PLANTAS PROGRAMADAS	Eficacia	0.00	0.00						
PMD 2.1.2 PMD 2.1.2 PMD 2.1.6 PMD 2.1.8 PMD 2.1.8 PMD 3.1.10 PMD 4.1.1 PMD 4.1.1 PMD 1.1.3 A2030.11 A2030.11 A2030.12	ACTIVIDAD	PLANTACION DE ARBOLES Y PLANTAS EN LOS ESPACIOS PUBLICOS	PLANTACION= PLANTAS PLANTADAS/PLANTAS PROGRAMADAS	Eficacia	3000.00	0.00	0%	12000.00	482.00	4%	PLANTA	Jefe de Parques y Jardines
PMD 2.1.2 PMD 2.1.2 PMD 2.1.8 A2030.11 A2030.11	ACTIVIDAD	DONACION DE PLANTA EN VIVERO MUNICIPAL	DONACION DE PLANTA= PLANTAS DONADAS/PLANTAS PROGRAMADAS	Eficacia	900.00	1983.00	100%	3600.00	3169.00	88%	PLANTA	Jefe de Parques y Jardines

Estrategias	Nivel	Nombre del Indicador	Formula	Dimensión	Valor Programado	Valor Alcanzado	Porcentaje Alcanzado	Meta Absoluta Programada	Meta Anual Alcanzada	Porcentaje anual alcanzada	Unidad de Medida Absoluta	Responsable
PMD 2.1.8 PMD 2.1.8 PMD 3.1.10 A2030.11 A2030.12	COMPONENTE	COMPONENTE MANTENIMIENTO VIAL	MANTENIMIENTO VIAL (PARQUES Y JARDINES)= M2 REALIZADOS/M2 PROGRAMADOS	Eficacia	450000.00	383416.00	85.2%	1800000.00	715918.00	39.77%	M2	Jefe de Parques y Jardines
PMD 2.1.8 PMD 3.1.10 A2030.11 A2030.11	ACTIVIDAD	MANTENIMIENTO DE AREAS VERDES DE CARRETERAS, AVENIDAS Y CALLES.	MANTENIMIENTO DE AREAS VERDES DE CARRETERAS, AVENIDAS Y CALLES =M2 REALIZADOS/M2 PROGRAMADOS	Eficacia	450000.00	383416.00	85.2%	1800000.00	715918.00	39.77%	M2	Jefe de Parques y Jardines

Matriz de Indicadores de Resultados Segundo Trimestre del 2021

Fecha de Creación: 05 / Jul / 2021

AREA CEMENTERIOS													
Estrategias	Líneas de Acción	Nivel	Nombre del Indicador	Formula	Dimensión	Reporte Trimestral		Meta Anual Acumulada		Unidad de Medida Absoluta	Responsable		
						Valor Programado	Valor Alcancado	Meta Absoluta Programada	Meta anual alcanzada			Porcentaje Alcancado	Porcentaje anual alcanzada
A2030.16	16.6	COMPONENTE	PORCENTAJE DE MANTENIMIENTOS DE INMUEBLES DE CEMENTERIOS REALIZADAS/ACCIONES PROGRAMADAS*100	MANTENIMIENTOS DE INMUEBLES DE CEMENTERIOS= (ACCIONES REALIZADAS/ACCIONES PROGRAMADAS)*100	Eficacia	12.00	24.00	48.00	30.00	100%	42.5%	ACCIÓN	Jefe de Plantones
A2030.16	16.6	ACTIVIDAD	MANTENIMIENTO Y LIMPIEZA DE CEMENTERIOS	MANTENIMIENTOS DE INMUEBLES DE CEMENTERIOS= ACCIONES REALIZADAS/ACCIONES PROGRAMADAS	Eficacia	12.00	24.00	48.00	30.00	100%	42.5%	ACCIÓN	Jefe de Plantones

AREA CUADRILLAS

AREA CUADRILLAS													
Estrategias	Líneas de Acción	Nivel	Nombre del Indicador	Formula	Dimensión	Reporte Trimestral		Meta Anual Acumulada		Unidad de Medida Absoluta	Responsable		
						Valor Programado	Valor Alcancado	Meta Absoluta Programada	Meta anual alcanzada			Porcentaje Alcancado	Porcentaje anual alcanzada
PMD. 2.1.8 PMD. 4.1.1 PMD. 4.1.9 A2030.7 A2030.11	2.1.8.2 4.1.1.7 4.1.9.10 7.b 11.7	COMPONENTE	TRABAJOS DE CARPINTERIA	TRABAJOS DE CARPINTERIA=ACCIONES REALIZADAS/ACCIONES PROGRAMADAS	Eficacia	88.00	91.00	326.00	133.00	100%	77.5%	ACCIÓN	Jefe de Cuadrilla
PMD. 2.1.8 PMD. 4.1.1 PMD. 4.1.9 A2030.7 A2030.11	2.1.8.2 4.1.1.7 4.1.9.10 7.b 11.7	ACTIVIDAD	INSTALACION DE MALLA SOMBRA	INSTALACION DE MALLA SOMBRA= ACCIONES REALIZADAS/ACCIONES PROGRAMADAS	Eficacia	35.00	31.00	130.00	49.00	100%	77.99%	ACCIÓN	Jefe de Cuadrilla
PMD. 2.1.8 PMD. 4.1.1 PMD. 4.1.9 A2030.7 A2030.11	2.1.8.2 4.1.1.7 4.1.9.10 7.b 11.7	ACTIVIDAD	INSTALACION DE TEMPLETES	INSTALACION DE TEMPLETES= ACCIONES REALIZADAS/ACCIONES PROGRAMADAS	Eficacia	26.00	19.00	90.00	19.00	69.23%	21.11%	ACCIÓN	Jefe de Cuadrilla
PMD. 2.1.8 PMD. 4.1.1 PMD. 4.1.9 A2030.7	2.1.8.2 4.1.1.7 4.1.9.10 7.b	ACTIVIDAD	TRABAJOS DE CARPINTERIA EN INMUEBLES MUNICIPALES	TRABAJOS DE CARPINTERIA EN INMUEBLES MUNICIPALES=ACCIONES REALIZADAS/ACCIONES	Eficacia	9.00	21.00	36.00	26.00	100%	72.22%	ACCIÓN	Jefe de Cuadrilla

Matriz de Indicadores de Resultados Segundo Trimestre del 2021

Fecha de Creación: 05 / Jul / 2021

Estrategias	Línea de Acción	Nivel	Nombre del Indicador	Formula	Dimensión	Reporte Trimestral		Meta Anual Acumulada		Unidad de Medida Absoluta	Responsable
						Valor Programado	Valor Alcanzado	Meta Absoluta Programada	Meta anual alcanzada		
PMD 2.1.8 PMD 4.1.1 PMD 4.1.9 A2030. 7 A2030. 11	2.1.8.2 4.1.1.7 4.1.9.10 7.b 11.7	ACTIVIDAD	INSTALACION DE MAMPARAS	PROGRAMADAS INSTALACION DE MAMPARAS REALIZADAS/ACCIONES PROGRAMADAS	Eficacia	18.00	21.00	70.00	40.00	ACCION	Jefe de Cuadrilla
PMD 3.1.10 PMD 4.1.1 PMD 4.1.1 PMD 4.1.1 A2030. 11	3.1.10.5 4.1.1.3 4.1.1.7 4.1.1.15 11.7	COMPONENTE	TRABAJO DE MANTENIMIENTO EN PINTURA	TRABAJO DE MANTENIMIENTO EN PINTURA= M2 PINTADOS/M2 PROGRAMADOS	Eficacia	31400.00	11980.00	110500.00	22614.00	M2	Jefe de Cuadrilla
PMD 3.1.10 PMD 4.1.1 PMD 4.1.1 PMD 4.1.1 A2030. 11	3.1.10.5 4.1.1.3 4.1.1.7 4.1.1.15 11.7	ACTIVIDAD	PINTURA EN INMUEBLES MUNICIPALES	PINTURA EN INMUEBLES MUNICIPALES= M3 PINTADOS/M2 PROGRAMADOS	Eficacia	4200.00	2160.00	15400.00	2760.00	M2	Jefe de Cuadrilla
PMD 3.1.10 PMD 4.1.1 PMD 4.1.1 PMD 4.1.1 A2030. 11	3.1.10.5 4.1.1.3 4.1.1.7 4.1.1.15 11.7	ACTIVIDAD	PINTURA EN ESPACIOS PUBLICOS	PINTURA EN ESPACIOS PUBLICOS= M2 PINTADOS/M2 PROGRAMADOS	Eficacia	19000.00	7360.00	70000.00	15888.00	M2	Jefe de Cuadrilla
PMD 3.1.10 PMD 4.1.1 PMD 4.1.1 PMD 4.1.1 A2030. 11	3.1.10.5 4.1.1.3 4.1.1.7 4.1.1.15 11.7	ACTIVIDAD	DE APOYO EN CENTROS COMUNITARIOS, DEPORTIVOS Y OTROS	PINTURA EN CENTROS COMUNITARIOS, DEPORTIVOS Y OTROS= M2 PINTADOS/M2 PROGRAMADOS	Eficacia	8200.00	2440.00	29200.00	4160.00	M2	Jefe de Cuadrilla
PMD 1.2.1 A2030. 11	1.2.1.21 11.7	COMPONENTE	MANTENIMIENTO, CONSERVACION Y REHABILITACION DE VALIDADES	MANTENIMIENTO, CONSERVACION Y REHABILITACION DE VALIDADES= M2 REALIZADOS/M2 PROGRAMADOS	Eficacia	4500.00	4910.00	18000.00	16246.00	M2	Jefe de Cuadrilla

Matriz de Indicadores de Resultados Segundo Trimestre del 2021

Estrategias	Lineas de Acción	Nivel	Nombre del Indicador	Formula	Dimensión	Reporte Trimestral	Meta Anual Acumulada	Unidad de Medida	Responsable
PMD 1.2.1 A2030.11	1.2.1.21 11.7	ACTIVIDAD	MANTENIMIENTO, CONSERVACION Y REHABILITACION DE VIALIDADES CON RECURRIMIENTO EMPEDRADO	MANTENIMIENTO, CONSERVACION Y REHABILITACION DE VIALIDADES CON EMPEDRADO=M2 REALIZADOS/M2 PROGRAMADOS	Eficacia	3000.00 0.00	12000.00 15.00	M2	Jefe de Cuadrilla
PMD 1.2.1	1.2.1.21	ACTIVIDAD	MANTENIMIENTO, CONSERVACION Y REHABILITACION DE VIALIDADES CON RECURRIMIENTO ASFALTICO	MANTENIMIENTO, CONSERVACION Y REHABILITACION DE VIALIDADES CON RECURRIMIENTO ASFALTICO=M2 REALIZADOS/M2 PROGRAMADOS	Eficacia	1500.00 4910.00	6000.00 16231.00	M2	Jefe de Cuadrilla

Estrategias	Lineas de Acción	Nivel	Nombre del Indicador	Formula	Dimensión	Reporte Trimestral		Meta Anual Acumulada		Unidad de Medida	Responsable
						Valor Programado	Valor Reportado	Meta Programada	Meta Reportada		
PMD 2.1.8 PMD 2.1.8 PMD 3.1.10 PMD 3.1.10 PMD 4.1.1 PMD 4.1.1 PMD 4.1.1 PMD 4.1.1 PMD 4.1.1 PMD 4.1.1 PMD 4.1.1 PMD 4.1.1 A2030.11	2.1.8.2 2.1.8.3 3.1.10.2 3.1.10.5 4.1.1.3 4.1.1.7 4.1.1.12 4.1.1.13 4.1.1.10 4.1.1.14 11.7	COMPONENTE	MANTENIMIENTO DE OBRA CIVIL EN INMUEBLES MUNICIPALES Y ESPACIOS PUBLICOS	MANTENIMIENTO DE OBRA CIVIL EN INMUEBLES MUNICIPALES Y ESPACIOS PUBLICOS=M2 REALIZADOS/M2 PROGRAMADOS	Eficacia	980.00 1465.00	3520.00 2812.00	M2	Jefe de Cuadrilla		
PMD 1.1.3 PMD 3.1.10 PMD 4.1.1 PMD 4.1.1 PMD 4.1.1 A2030.11	1.1.3.2 3.1.10.2 4.1.1.2 4.1.1.3 4.1.1.14 11.7	ACTIVIDAD	MANTENIMIENTO Y REHABILITACION DE OBRA EN ESPACIOS PUBLICOS	MANTENIMIENTO Y REHABILITACION DE OBRA EN ESPACIOS PUBLICOS=M2 REALIZADOS/M2 PROGRAMADOS	Eficacia	280.00 15.00	1120.00 32.00	M2	Jefe de Cuadrilla		
PMD 2.1.8 PMD 2.1.8 PMD 3.1.10 PMD 3.1.10 PMD 4.1.1 PMD 4.1.1 PMD 4.1.1 PMD 4.1.1 PMD 4.1.1 A2030.11	2.1.8.2 2.1.8.3 3.1.10.2 3.1.10.5 4.1.1.3 4.1.1.7 4.1.1.12 4.1.1.13 4.1.1.10 4.1.1.14 11.7	ACTIVIDAD	MANTENIMIENTO DE OBRA CIVIL EN INMUEBLES MUNICIPALES	MANTENIMIENTO DE OBRA CIVIL EN INMUEBLES MUNICIPALES=M2 REALIZADOS/M2 PROGRAMADOS	Eficacia	600.00 1450.00	2400.00 2780.00	M2	Jefe de Cuadrilla		

Matriz de Indicadores de Resultados Segundo Trimestre del 2021

Fecha de Creación: 05 / Jul / 2021

A2030. 11

11.7

ÁREA MERCADOS

Estrategias	Línea de Acción	Nivel	Nombre del Indicador	Formula	Dimensión	Reporte Trimestral		Meta Anual Acumulada		Unidad de Medida Absoluta	Responsable	
						Valor Programado	Valor Alcanzado	Porcentaje Alcanzado	Meta Absoluta Programada			Meta anual alcanzada
A2030. 2	2.c	COMPONENTE	PORCENTAJE DE ACCIONES DE MANTENIMIENTO Y LIMPIEZA DE MERCADOS MUNICIPALES	MANTENIMIENTO Y LIMPIEZA DE MERCADOS MUNICIPALES= (ACCIONES REALIZADAS/ACCIONES PROGRAMADAS)*100	Eficiencia	117.00	116.00	99.15%	488.00	217.00	44.37%	Jefe de Mercados
A2030. 2	2.c	ACTIVIDAD	MANTENIMIENTO DE LAS INSTALACIONES DE MERCADOS	MANTENIMIENTO DE LAS INSTALACIONES DE MERCADOS=ACCIONES REALIZADAS/ACCIONES PROGRAMADAS	Eficiencia	42.00	24.00	57.14%	168.00	55.00	32.74%	Jefe de Mercados
A2030. 2	2.c	ACTIVIDAD	LIMPIEZA DE MERCADOS MUNICIPALES	LIMPIEZA DE MERCADOS= ACCIONES REALIZADAS/ACCIONES PROGRAMADAS	Eficiencia	75.00	92.00	100%	300.00	162.00	54%	Jefe de Mercados


ÁREA JEFATURA ADMINISTRATIVA

Estrategias	Línea de Acción	Nivel	Nombre del Indicador	Formula	Dimensión	Reporte Trimestral		Meta Anual Acumulada		Unidad de Medida Absoluta	Responsable	
						Valor Programado	Valor Alcanzado	Porcentaje Alcanzado	Meta Absoluta Programada			Meta anual alcanzada
A2030. 2	2.c	COMPONENTE	INDICE DE CONCESIONES PARA APERTURA DE LOCALES EN MERCADO MUNICIPAL DE BUCERIAS	APERTURA DE LOCALES= (CONCESIONES OTORGADAS/CONCESIONES PROGRAMADAS)*100	Eficiencia	0.00	0.00	0%	120.00	0.00	0%	Jefe de Mercados
A2030. 2	2.c	ACTIVIDAD	CONCESIONES PARA APERTURA DE LOCALES EN MERCADO MUNICIPAL DE BUCERIAS	CONCESIONES PARA APERTURA DE LOCALES EN MERCADO MUNICIPAL DE BUCERIAS= CONCESIONES REALIZADAS/CONCESIONES PROGRAMADAS	Eficiencia	20.00	0.00	NP	120.00	0.00	0%	Jefe de Mercados

Matriz de Indicadores de Resultados Segundo Trimestre del 2021

Fecha de Creación: 05 / Jul / 2021

Estrategias	Lineas de Acción	Nivel	Nombre del indicador	Formula	Dimensión		Reporte Trimestral		Meta Anual Acumulada		Unidad de Medida	Responsable
					Valor Programado	Valor Actualizado	Porcentaje Alcanzado	Porcentaje Alcanzado	Meta anual Programada	Meta anual alcanzada		
PMD. 2.1.8 A2030.7 A2030.7 A2030.11 A2030.12 A2030.16	2.1.8.8 7.1 7.b 11.6 12.5 16.6	COMPONENTE	CAPACITACION DEL PERSONAL DE SERVICIOS PUBLICOS	CURSO DE CAPACITACION= CURSOS REALIZADOS/CURSOS PROGRAMADOS	Eficacia	1.00	1.00	0%	2.00	1.00	50%	CURSOTALLE R Jefe Administrativo
		ACTIVIDAD	CURSO DE CAPACITACION AL PERSONAL	CURSO DE CAPACITACION= CURSOS REALIZADOS/CURSOS PROGRAMADOS	Eficacia	1.00	1.00	NP	2.00	1.00	50%	CURSOTALLE R Jefe Administrativo
PMD. 2.1.8 A2030.7 A2030.7 A2030.11 A2030.12 A2030.16	2.1.8.8 7.1 7.b 11.6 12.5 16.6	COMPONENTE	SEGUIMIENTO A RESULTADOS DE SERVICIOS PUBLICOS MEDIANTE INFORME SEMANAL DE ACTIVIDADES	SEGUIMIENTO A RESULTADOS DE SERVICIOS PUBLICOS= INFORMES REALIZADOS/INFORMES PROGRAMADOS	Eficacia	13.00	12.00	92%	52.00	23.00	44%	DOCUMENTO Jefe Administrativo
		ACTIVIDAD	INFORME SEMANAL DE ACTIVIDADES DE LA DIRECCION DE SERVICIOS PUBLICOS MUNICIPALES	INFORME SEMANAL DE ACTIVIDADES DE LA DIRECCION DE SERVICIOS PUBLICOS= INFORMES REALIZADOS/INFORMES PROGRAMADOS	Eficacia	13.00	12.00	92%	52.00	23.00	44%	DOCUMENTO Jefe Administrativo


José de Jesús Arreola Bernal
Director de Servicios Públicos



Matriz de Indicadores de Resultados Segundo Trimestre del 2021

Fecha de Creación: 07 / Jul / 2021

Dirección: Secretaría del Ayuntamiento
Director: Anastasio Zaragoza Trujillo
PDM = Plan de Desarrollo Municipal, GDM = Guía para el Desarrollo Municipal, A2030 = Agenda 2030

Programa Presupuestario: 0.015 J. Cultura de la Legalidad
Presupuesto asignado al programa: \$ 9,872,317.00

FIN Contribuir al cumplimiento de la obligación de acceso a la información a través de la consolidación de grupos de participación social y escrutinio público.
PROPÓSITO La ciudadanía recibe atención puntual y oportuna en las solicitudes interpuestas en materia de transparencia y acceso a la información.

AREA Control y Seguimiento de Sesiones de Cabildo

Estrategias	Líneas de Acción	Nivel	Nombre del Indicador	Formula	Dimensión	Reporte Trimestral		Meta Anual Acumulada	Unidad de Medida Absoluta	Responsable
						Valor Programado	Porcentaje Alcanzado			
PMD. 5.1.3 PMD. 5.1.3 PMD. 5.1.5	5.1.3.4 5.1.3.4 5.1.5.5	COMPONENTE	Índice de cumplimiento en la normalidad para las sesiones de cabildo.	Informes realizados/Informes programados	Eficacia	1.00	100%	2.00	Informe	Jefe de control, Seguimiento de Sesiones de Cabildo
PMD. 5.1.3 PMD. 5.1.3	5.1.3.4 5.1.3.4	ACTIVIDAD	Publicaciones de acuerdos en la Gaceta Municipal	documento presentado/documento programado	Eficacia	6.00	100%	37.00	Documento	Jefatura de Gaceta Municipal y Archivo Municipal
PMD. 5.1.3 PMD. 5.1.3 GDM. 1.1.1	5.1.3.4 5.1.3.4 1.1.1 d)	ACTIVIDAD	Enviar para su publicación al Periódico Oficial del Estado de Nayarit, asuntos de carácter general.	documento presentado/documento programado	Eficacia	6.00	100%	18.00	Documento	Jefe de control, Seguimiento de Sesiones de Cabildo
PMD. 5.1.3 PMD. 5.1.3	5.1.3.4 5.1.3.4	ACTIVIDAD	O/A/IP Dictámenes de comisiones	documento presentado/documento programado	Eficacia	6.00	100%	13.00	Documento	Jefe de control, Seguimiento de Sesiones de Cabildo
PMD. 5.1.5	5.1.5.5	ACTIVIDAD	Suministrar información de la Gestión de la Secretaría para su uso en línea	documento presentado/documento programado	Eficacia	3.00	100%	19.00	Documento	Jefe de control, Seguimiento de Sesiones de Cabildo

Matriz de Indicadores de Resultados Segundo Trimestre del 2021

Fecha de Creación: 07 / Jul / 2021

ACTIVIDAD	Reformas Reglamentarias al Marco Jurídico Municipal.	documentos presentados/documento programado	Eficacia	Valor Programado	Valor Alcanzado	Reporte Trimestral	Meta Anual Acumulada	Meta Anual Alcanzada	Unidad de Medida Absoluta	Responsable
PMD. 5.1 GDM. 1.1 GDM. 1.1.1	5.1.1.3 1.1.1(a) 1.1.1(b)	ACTIVIDAD		2.00	4.00	100%	3.00	4.00	Documento	Jefe de control Seguimiento de Sesiones de Cabildo
PMD. 5.1.3	5.1.3.4	ACTIVIDAD	Sesiones de Cabildo	6.00	6.00	100%	24.00	13.00	Acta	Jefe de control Seguimiento de Sesiones de Cabildo

Estrategias	Líneas de Acción	Nivel	Nombre del Indicador	Formula	Dimensión	Reporte Trimestral		Meta Anual Acumulada		Unidad de Medida Absoluta	Responsable
						Valor Programado	Valor Alcanzado	Porcentaje Alcanzado	Meta Absoluta Programada		
PMD. 1.1.2 PMD. 5.1.2 PMD. 5.1.3 PMD. 5.1.3	1.1.2.2 5.1.2.4 5.1.3.5 5.1.3.6	COMPONENTE	Porcentaje de cumplimiento en las obligaciones de transparencia y acceso a la información	(índice de cumplimiento de transparencia y acceso a la información pública del año actual / (índice de cumplimiento de transparencia y acceso a la información pública del año anterior) * 100	Eficacia	1.00	1.00	100%	4.00	2.00	Jefe de Enlace y Acceso Público a la Información
PMD. 1.1.2	1.1.2.2	ACTIVIDAD	Porcentaje de solicitudes de información y datos personales atendidos y recibidos por el Gobierno Municipal.	(trámites atendidos/ trámites recibidos) * 100	Eficacia	75.00	49.00		300.00	162.00	Jefe de Enlace y Acceso Público a la Información
PMD. 5.1.2	5.1.2.4	ACTIVIDAD	Capacitar a los servidores públicos para la mejora de la gestión municipal.	capacitación realizada / capacitación programada	Eficacia	1.00	2.00	100%	4.00	2.00	Jefe de Enlace y Acceso Público a la Información
PMD. 5.1.3	5.1.3.5	ACTIVIDAD	Porcentaje de sesiones del comité municipal de transparencia y acceso a la información.	(sesiones realizadas/sesiones programadas)*100	Eficacia	6.00	6.00	100%	24.00	12.00	Jefe de Enlace y Acceso Público a la Información
PMD. 5.1.3 GDM. 8.1.2	5.1.3.6 8.1.2 e)	ACTIVIDAD	Porcentaje de acciones de Actualización del portal Web Oficial de Transparencia del Gobierno Municipal.	(acciones realizadas/recciones programadas)*100	Eficacia	63.00	63.00	100%	243.00	124.00	Jefe de Enlace y Acceso Público a la Información

ÁREA	Transparencia
ÁREA	Registro Civil

Matriz de Indicadores de Resultados Segundo Trimestre del 2021

Estrategias	Líneas de Acción	Nivel	Nombre del Indicador	Formula	Dimensión	Reporte Trimestral		Meta Anual Acumulada		Unidad de Medida Absoluta	Responsable
						Valor Programado	Valor Alcanzado	Meta Absoluta Programada	Meta anual alcanzada		
PMD. 5.1	5.1.1.3	COMPONENTE	Índice de atención a los ciudadanos para dar certeza jurídica	(informes realizados/informes programados)*100	Eficacia	1.00	1.00	4.00	2.00	Informe	Directora del Registro Civil
PMD. 5.1	5.1.1.3	ACTIVIDAD	Juicios administrativos (Rectificación de Actas del Estado Civil)	Juicios realizados / juicios programados	Eficacia	72.00	68.00	268.00	144.00	Documento	Directora del Registro Civil
PMD. 5.1	5.1.1.3	ACTIVIDAD	Expedición de CURP.	documentos expedidos / documentos programados	Eficacia	1200.00	3467.00	4800.00	6465.00	Documento	Directora del Registro Civil
PMD. 5.1	5.1.1.3	ACTIVIDAD	Expedición de Actas del Estado Civil.	actas realizadas/actas programadas	Eficacia	6249.00	6841.00	22282.00	13927.00	Documento	Directora del Registro Civil
PMD. 5.1	5.1.1.3	ACTIVIDAD	Expedición de Actas del Registro Civil Foráneas.	(documento realizado/documento programado)*100	Eficacia	30.00	392.00	120.00	718.00	Documento	Directora del Registro Civil
PMD. 5.1	5.1.1.3	ACTIVIDAD	Campañas de Expedición de Actas de Gratulitas y Matrimonios Colectivos.	campañas realizadas / campañas programadas	Eficacia	1.00	0.00	4.00	5.00	Campaña	Directora del Registro Civil
PMD. 5.1	5.1.1.3	ACTIVIDAD	Registro de Actos del Estado Civil.	Documento realizado / documento programado	Eficacia	1042.00	1378.00	4185.00	4982.00	Documento	Directora del Registro Civil

ÁREA Dirección

Estrategias	Líneas de Acción	Nivel	Nombre del Indicador	Formula	Dimensión	Reporte Trimestral		Meta Anual Acumulada		Unidad de Medida Absoluta	Responsable
						Valor Programado	Valor Alcanzado	Meta Absoluta Programada	Meta anual alcanzada		
PMD. 5.1.3 PMD. 5.1.9	5.1.3.5 5.1.9.1	COMPONENTE	Expedición de trámites varios	trámites atendidos / trámites programados	Eficacia	2920.00	21388.00	13330.00	35635.00	Documento	Director
PMD. 5.1.9	5.1.9.1	ACTIVIDAD	Expedición de Constancia de Ingresos para Becas.	Documento realizado / documento programado	Eficacia	20.00	0.00	60.00	0.00	Documento	Director
PMD. 5.1.9	5.1.9.1	ACTIVIDAD	Atención y canalización de la gestión ciudadana.	Personas atendidas / personas programadas	Eficacia	30.00	311.00	120.00	548.00	Documento	Director
PMD. 5.1.9	5.1.9.1	ACTIVIDAD	Expedición de Constancias de Residencia.	Documento realizado / documento programado	Eficacia	140.00	350.00	570.00	588.00	Documento	Director
PMD. 5.1.9	5.1.9.1	ACTIVIDAD	Trámites ante la Junta Local de Reduimiento.	documento presentado/documento programado	Eficacia	30.00	30.00	180.00	101.00	Documento	Director
PMD. 5.1.3	5.1.3.4	ACTIVIDAD	Certificación de documentos oficiales.	documento certificado / documento programado	Eficacia	2700.00	20697.00	12400.00	33798.00	Documento	Director


Matriz de Indicadores de Resultados Segundo Trimestre del 2021

Fecha de Creación: 07 / Jul / 2021

Estrategias	Líneas de Acción	Nivel	Nombre del Indicador	Formula	Dimensión	Reporte Trimestral		Meta Anual Acumulada		Unidad de Medida Absoluta	Responsable
						Valor Programado	Valor Alcanzado	Porcentaje Alcanzado	Meta Absoluta Programada		
PMD. 5.1.2 PMD. 5.1.4 PMD. 5.1.6 PMD. 5.1.9	5.1.2.5 5.1.4.2 5.1.6.2 5.1.9.1	COMPONENTE	Coordinación con instituciones y sociedad civil.	Documento realizado / documento programado	Eficacia	1.00	0.00	4.00	1.00	Documento	Director
PMD. 5.1.6	5.1.6.2	ACTIVIDAD	Comisiones a Servidores Públicos para la optimización de su desempeño.	documento presentado/documento programado	Eficacia	210.00	178.00	750.00	319.00	Documento	Director
PMD. 5.1.4	5.1.4.2	ACTIVIDAD	Promoción y Vinculación con la sociedad civil, sectores e instituciones educativas.	documento presentado/documento programado	Eficacia	2.00	0.00	6.00	0.00	Documento	Director
PMD. 5.1.2	5.1.2.5	ACTIVIDAD	Reuniones con Organizaciones de la Sociedad Civil.	reuniones realizadas/reuniones programadas	Eficacia	2.00	0.00	6.00	0.00	Minuta	Director
PMD. 5.1.9	5.1.9.1	ACTIVIDAD	Recepción y Despacho de la documentación del municipio.	documento presentado/documento programado	Eficacia	105.00	104.00	420.00	1657.00	Documento	Director
PMD. 5.1.6	5.1.6.2	ACTIVIDAD	Gestión ante la tesorería de recursos materiales y servicios generales para mejor desempeño de la secretaría del ayuntamiento.	Documento realizado / documento programado	Eficacia	6.00	16.00	24.00	24.00	Documento	Director
PMD. 5.1.4	5.1.4.2	ACTIVIDAD	Evaluación de la Gestión de Autoridades Auxiliares	informes realizados/informes programados	Eficacia	3.00	36.00	12.00	61.00	Documento	Jefatura de Autoridades Auxiliares



H. X AYUNTAMIENTO CONSTITUCIONAL
DE BAHÍA DE BANDERAS, NAYARIT.
SECRETARÍA DEL AYUNTAMIENTO


Anastasio Zaragoza Trujillo
Secretario del Ayuntamiento

Matriz de Indicadores de Resultados Segundo Trimestre del 2021

Fecha de Creación: 07 / Jul / 2021

Dirección: Tesorería
Director: Jose Alejandro Armenta Lugo
PDM = Plan de Desarrollo Municipal, GDM = Guía para el Desarrollo Municipal, A2030 = Agenda 2030
Programa Presupuestario: D.018 / D.019, Ponte al Corriente / Autonomía Financiera
Presupuesto asignado al programa: \$ 383,483,702.00

FIN	Contribuir a fortalecer la estructura del ingreso municipal y al saneamiento financiero a través de un programa de fortalecimiento recaudatorio que incremente los ingresos propios y un programa de cumplimiento del rezago de obligaciones por concepto de servicios definidos.
PROPÓSITO	Las finanzas municipales incrementan su estructura porcentual con respecto al total de los ingresos municipales y cumplen el compromiso del rezago de obligaciones financieras.

Estrategias	Líneas de Acción	Nivel	Nombre del Indicador	Formulas	Dimensión	Reporte Trimestral		Meta Anual Acumulada		Unidad de Medida Absoluta	Responsable
						Valor Programado	Porcentaje Alcanzado	Meta Absoluta Programada	Porcentaje anual alcanzada		
PMD. 5.1.6 PMD. 5.1.8 PMD. 5.1.8 GDM. A.4.6 GDM. A.4.6 GDM. A.4.6 GDM. A.4.6 GDM. A.4.6 GDM. 1.3.2 GDM. 2.2.2 GDM. 2.2.3	5.1.6.9 5.1.8.3 5.1.8.4 A.4.6.1. A.4.6.2. A.4.6.3. A.4.6.4. A.4.6.7. 1.3.2.9) 2.2.2.0) 2.2.3.0)	COMPONENTE	Porcentaje de eficiencia y eficacia en la aplicación del gasto público municipal así como la supervisión de los órganos de fiscalización.	informes realizados/informes programados	Eficiencia	1.00	100%	4.00	2.00	Informe	Jefe de Contabilidad y Glosa
PMD. 5.1.6	5.1.6.9	ACTIVIDAD	Integrar la información para la generación de los Estados Financieros	informes realizados/informes programados	Eficacia	1.00	100%	4.00	2.00	Informe	Jefe de Contabilidad y Glosa
GDM. A.4.6	A.4.6.2.	ACTIVIDAD	Coordinar las actividades para integrar la información sujeta a la evaluación de los procesos de Armonización Contable.	nombramiento realizado/nombramiento programado	Eficacia	1.00	100%	4.00	2.00	Nombramiento	Jefe de Contabilidad y Glosa
PMD. 5.1.8	5.1.8.3	ACTIVIDAD	Difundir de manera oportuna la información de los Estados Financieros.	informes realizados/informes programados	Eficiencia	1.00	100%	4.00	2.00	Informe	Jefe de Contabilidad y Glosa
GDM. A.4.6	A.4.6.1.	ACTIVIDAD	Dar seguimiento a los preceptos	publicación realizado/publicación	Eficiencia	1.00	100%	4.00	2.00	Publicación	Jefe de



Matriz de Indicadores de Resultados Segundo Trimestre del 2021

Fecha de Creación: 07 / Jul / 2021

Programado	Indicador	Dimensión	Valor Programado	Valor Alcanzado	Porcentaje Alcanzado	Méa Anual Acumulada	Méa Anual Alcanzada	Porcentaje anual alcanzada	Unidad de Medida	Responsable
PMD. 5.1.8	5.1.8.4	ACTIVIDAD	1.00	1.00	100 %	1.00	1.00	100 %	Informe	Jefe de Contabilidad y Glosa
GDM. A.4.8	A.4.8.4.	ACTIVIDAD	1.00	1.00	100 %	4.00	2.00	50 %	Informe	Jefe de Contabilidad y Glosa
A2030. 16	16.6	ACTIVIDAD	0.00	0.00	0 %	1.00	0.00	0 %	Informe	Jefe de Contabilidad y Glosa

Egresos y Control Presupuestal														
ÁREA	Estrategias	Lineas de Acción	Nivel	Nombre del Indicador	Fórmula	Dimensión	Valor Programado	Valor Alcanzado	Porcentaje Alcanzado	Méa Anual Acumulada	Méa Anual Alcanzada	Porcentaje anual alcanzada	Unidad de Medida	Responsable
PMD. 5.1.8	5.1.8.4	ACTIVIDAD	COMPONENTE	Índice de Cumplimiento con el principio de sostenibilidad del balance presupuestario y del balance presupuestario de recursos disponibles.	(informes realizados/informes programados)*100	Eficiencia	1.00	1.00	100 %	2.00	4.00	200 %	Informe	Encargada de Egresos
PMD. 5.1.6	5.1.6.5	ACTIVIDAD		Informe de la Deuda Pública de Corto y Largo Plazo	informes realizados/informes programados	Eficiencia	3.00	3.00	100 %	6.00	12.00	200 %	Informe	Encargada de Egresos
PMD. 5.1.6	5.1.6.5	ACTIVIDAD		Programación de pagos a proveedores y contratistas	documento realizado/documento programado	Eficacia	15.00	15.00	100 %	30.00	60.00	200 %	Documento	Encargada de Egresos
PMD. 5.1.6	5.1.6.9	ACTIVIDAD		Análisis del Control Presupuestal.	informes realizados/informes programados	Eficacia	3.00	3.00	100 %	6.00	12.00	200 %	Informe	Encargada de Egresos
GDM. A.4.8	A.4.8.1.	ACTIVIDAD		Presupuesto de Egresos.	informes realizados/informes programados	Eficiencia	0.00	0.00	0 %	1.00	0.00	0 %	Informe	Encargada de Egresos
A2030. 16	16.6	ACTIVIDAD		Entrega-recepción	informes realizados/informes programados	Eficiencia	0.00	0.00	0 %	1.00	0.00	0 %	Informe	Encargada de Egresos

Tesorería										
-----------	--	--	--	--	--	--	--	--	--	--



f

Matriz de Indicadores de Resultados Segundo Trimestre del 2021

Fecha de Creación: 07 / Jul / 2021

Estrategias	Línea de Acción	Nivel	Nombre del Indicador	Formula	Dimensión	Reporte Trimestral		Meta Anual Acumulada		Unidad de Medida Absoluta	Responsable		
						Valor Programado	Valor Alcanzado	Porcentaje Alcanzado	Meta Absoluta Programada			Meta anual alcanzada	Porcentaje anual alcanzada
PMD. 3.1.2 PMD. 5.1.7 PMD. 5.1.7 GDM. A.4.7 GDM. A.4.7 GDM. A.4.7 GDM. A.4.8 GDM. A.4.9 GDM. A.4.9 GDM. A.4.9 GDM. 1.3.2	3.1.3.11 5.1.7.1 5.1.7.4 A.4.7.4 A.4.7.9 A.4.8.3 A.4.9.2 A.4.9.3 1.3.2 a)	COMPONENTE	Índice de cumplimiento en términos de la normatividad aplicable la información necesaria para la presentación de la Cuenta Pública.	(informes realizados/informes programados)*100	Eficacia	1.00	1.00	100%	4.00	2.00	50%	Informe	Tesorero Municipal
PMD. 5.1.7	5.1.7.4	ACTIVIDAD	Impulsar la generación e incremento de ingresos y eficiente el gasto optimizando o en su caso consolidando las adquisiciones, materiales y servicios.	porcentaje realizado/porcentaje programado	Eficacia	0.00	0.00	0%	100.00	0.00	0%	Porcentaje	Tesorero Municipal
GDM. A.4.7	A.4.7.4.	ACTIVIDAD	Actualización y modernización catastral y en su caso con la actualización de valores de construcción y mediante el programa de regularización de manifestación de construcción.	porcentaje realizado/porcentaje programado (Agragar línea base)	Eficacia	0.00	0.00	0%	3.00	0.00	0%	Porcentaje	Tesorero Municipal
A2030. 16	16.6	ACTIVIDAD	Entrega-recepción	informes realizados/informes programados	Eficacia	0.00	0.00	0%	1.00	0.00	0%	Informe	Tesorero Municipal
PMD. 3.1.2	3.1.3.11	ACTIVIDAD	Proponer una iniciativa para la generación de incentivos fiscales para atraer nuevas inversiones en la industria de la transformación de productos primarios (pepescos).	documento realizado/documento programado	Eficacia	0.00	0.00	0%	1.00	0.00	0%	Documento	Tesorero Municipal
PMD. 5.1.7	5.1.7.1	ACTIVIDAD	Reestructuración del crédito de largo plazo para conseguir y mejorar una disminución en las tasas y montos de interés con el objetivo de sanear las finanzas públicas municipales.	documento realizado/documento programado	Economía	1.00	1.00	100%	1.00	1.00	100%	Documento	Tesorero Municipal

ÁREA Ingresos

Estrategias	Línea de Acción	Nivel	Nombre del Indicador	Formula	Dimensión	Reporte Trimestral		Meta Anual Acumulada		Unidad de Medida Absoluta	Responsable
						Valor Programado	Valor Alcanzado	Porcentaje Alcanzado	Meta Absoluta Programada		



f

Matriz de Indicadores de Resultados Segundo Trimestre del 2021

Fecha de Creación: 07 / Jul / 2021

PMD, S.1.7, GDM, A.4.7	S.1.3.4, S.1.7.2, S.1.7.3, A.4.7.1, A.4.7.3, A.4.7.4, A.4.7.6, A.4.7.7, 1.3.2 a)	COMPONENTE	Variación porcentual en el incremento de la recaudación o los ingresos que corresponden al municipio.	Formulas	Eficacia	1.00	1.00	100%	4.00	2.00	0%	Informe	Jefe de Ingresos
PMD, S.1.7, GDM, A.4.7	S.1.7.2, A.4.7.4	ACTIVIDAD	Campaña del Buen Fin	Campaña realizada/campaña programada	Eficacia	0.00	0.00	0%	1.00	0.00	0%	Campaña	Jefe de Ingresos
PMD, S.1.2, GDM, A.4.7, GDM, A.4.7	S.1.3.4, A.4.7.1, A.4.7.3	ACTIVIDAD	Elaborar y proponer anualmente el anteproyecto de la Ley de Ingresos	documento realizado/documento programado	Economía	0.00	0.00	0%	1.00	0.00	0%	Documento	Jefe de Ingresos
PMD, S.1.7	S.1.7.3	ACTIVIDAD	Cursos de capacitación al personal	cursos realizados/cursos programados	Eficacia	1.00	1.00	100%	2.00	1.00	50%	Cursos	Jefe de Ingresos
PMD, S.1.7, GDM, A.4.7	S.1.7.3, A.4.7.4	ACTIVIDAD	Pago mediante sitio web, tiendas de conveniencia, bancos, kioscos digitales	operaciones realizadas/operaciones programadas	Eficacia	1600.00	2000.00	100%	6400.00	3800.00	59%	Operaciones	Jefe de Ingresos
GDM, A.4.7, GDM, A.4.7	A.4.7.6, A.4.7.7, A.4.7.8	ACTIVIDAD	Comparativo de % de recaudación, impuesto, predial y otros ingresos propios	documento realizado/documento programado	Eficacia	1.00	1.00	100%	4.00	2.00	50%	Documento	Jefe de Ingresos
PMD, S.1.7, GDM, A.4.7	S.1.7.2, A.4.7.4	ACTIVIDAD	Regularización del impuesto predial	cuentas regularizadas realizadas/cuentas regularizadas programadas	Eficacia	300.00	350.00	100%	1200.00	650.00	54%	Cuentas regularizadas	Jefe de Ingresos
A2030.16	16.6	ACTIVIDAD	Entrega-recepción	informes realizados/informes programados	Eficacia	0.00	0.00	0%	1.00	0.00	0%	1	Jefe de Ingresos

Proveeduría, Licitaciones y Adquisiciones

Estrategias	Unidad de Acción	Nivel	Nombre del Indicador	Formulas	Dimensión	Reporte Trimestral		Porcentaje Alcanzado	Meta Absoluta Programada	Meta anual alcanzada	Porcentaje anual alcanzada	Unidad de Medida Absoluta	Responsable
						Valor Programado	Valor Alcanzado						
PMD, S.1.3, GDM, A.4.8, GDM, 1.3.2, GDM, 1.3.2 a)	S.1.3.2, S.1.8.4, A.4.8.2, 1.3.2 a)	COMPONENTE	Porcentaje de procedimientos de adquisición para las compras, arrendamientos y servicios de acuerdo a la normalidad aplicable.	(informes realizados/informes programados)*100	Eficacia	1.00	1.00	100%	4.00	2.00	50%	Informe	Licitaciones, Proveeduría y Adquisiciones

f


Matriz de Indicadores de Resultados Segundo Trimestre del 2021

Fecha de Creación: 07 / Jul / 2021

ACTIVIDAD	ACTIVIDAD	Nombre del Indicador	Formula	Dimensión	Reporte Trimestral	Meta Anual Acumulada	Reporte	Responsable
GDM. A.4.8.	A.4.8.2.	Manejo de control de inventario de compras consolidadas y compras menores.	reportes realizados/reportes programados	Economía	Valor Programado: 3.00 Valor Alcanzado: 3.00	Meta Absoluta Programada: 12.00	100%	Licitaciones, Proveeduría y Adquisiciones
PMD. 5.1.3	5.1.3.2	Informe de adquisiciones por proceso de compras.	informes realizados/informes programados	Eficiencia	Valor Programado: 3.00 Valor Alcanzado: 3.00	Meta Absoluta Programada: 12.00	100%	Informe
PMD. 5.1.3 PMD. 5.1.6	5.1.3.2 5.1.6.4	Elaboración de programa de adquisiciones.	documento realizado/documento programado	Economía	Valor Programado: 3.00 Valor Alcanzado: 3.00	Meta Absoluta Programada: 12.00	100%	Documento
A2030. 16	16.6	Entrega-recepción.	informes realizados/informes programados	Eficiencia	Valor Programado: 0.00 Valor Alcanzado: 0.00	Meta Absoluta Programada: 1.00	0%	Informe

Estrategias	Lineas de Acción	Nivel	Nombre del Indicador	Formula	Dimensión	Reporte Trimestral		Meta Anual Acumulada		Unidad de Medida Absoluta	Responsable
						Valor Programado	Valor Alcanzado	Meta Absoluta Programada	Meta anual alcanzada		
PMD. 5.1.6 GDM. 1.3.2	5.1.6.1 1.3.2 a)	COMPONENTE	Porcentaje de cumplimiento para el mantenimiento y certificación de Playas Limpias.	(documento realizado/documento programado)*100	Economía	1.00	1.00	4.00	2.00	Documento	Jefe De Playas Limpias
PMD. 5.1.6	5.1.6.1	ACTIVIDAD	Certificación de Playas Limpias.	certificaciones realizadas/certificaciones programadas	Eficiencia	0.00	0.00	8.00	8.00	Certificaciones	Jefe De Playas Limpias
PMD. 5.1.6	5.1.6.1	ACTIVIDAD	Gestión de recursos para los accesos a las Venanitas al Mar.	gestión realizada/gestión programada	Economía	3.00	3.00	12.00	6.00	Gestión	Jefe De Playas Limpias
PMD. 5.1.6	5.1.6.1	ACTIVIDAD	Limpieza de playas.	evento realizado/evento programado	Eficiencia	6.00	6.00	24.00	12.00	Evento	Jefe De Playas Limpias
A2030. 16	16.6	ACTIVIDAD	Entrega-recepción.	informes realizados/informes programados	Eficiencia	0.00	0.00	1.00	0.00	Informe	Jefe De Playas Limpias

Estrategias	Lineas de Acción	Nivel	Nombre del Indicador	Formula	Dimensión	Reporte Trimestral		Meta Anual Acumulada		Unidad de Medida Absoluta	Responsable
						Valor Programado	Valor Alcanzado	Meta Absoluta Programada	Meta anual alcanzada		
PMD. 5.1.7 PMD. 5.1.7 GDM. 2.1.2 GDM. 2.1.2 GDM. 2.1.3	5.1.7.5 5.1.7.6 2.1.2 a) 2.1.2 b) 2.1.3 a)	COMPONENTE	Índice de actualización del padrón catastral.	(Cuentas catastrales año actual / Cuentas catastrales año anterior)*100	Eficiencia	1.00	1.00	4.00	2.00	Informe	Jefe de Calastro





f

Matriz de Indicadores de Resultados Segundo Trimestre del 2021

Fecha de Creación: 07 / Jul / 2021

Clave	Descripción	Indicador	Unidad de Medida	Meta	Valor	Porcentaje	Responsable
PMD. 5.1.7 GDM. 2.1.3 GDM. 1.3.2	Modernización catastral	programas realizados/programas programados	Eficiencia	1.00	0.00	0%	Jefe de Catastro
PMD. 5.1.7 GDM. A.4.7	Cuentas catastrales	registros realizados/registros programados	Eficiencia	400.00	1283.00	321%	Jefe de Catastro
A2030. 16	Entrega-recepción	Informes realizados/informes programados	Eficacia	0.00	0.00	0%	Jefe de Catastro

AREA	Estrategias	Líneas de Acción	Nivel	Nombre del indicador	Formulas	Dimensión	Reporte Trimestral		Meta Anual Acumulada		Unidad de Medida Absoluta	Responsable
							Valor Programado	Valor Alcanzado	Meta Absoluta Programada	Meta anual alcanzada		
PMD. 5.1.7 GDM. 1.3.2	5.1.7.2 1.3.2 a)		COMPONENTE	Porcentaje de proyectos de resoluciones de créditos fiscales sobre los adeudos de los contribuyentes.	(documento realizado/documento programado)*100	Economía	1.00	1.00	4.00	2.00	Documento	Jefe de Fiscalización y Apremios
							420.00	161.00	1600.00	927.00	Documentos	Jefe de Fiscalización y Apremios
A2030. 16	16.6		ACTIVIDAD	Entrega-recepción.	informes realizados/informes programados	Eficiencia	0.00	0.00	1.00	0.00	Informe	Jefe de Fiscalización y Apremios


Jose Alejandro Armenta Lugo
 Tesorero Municipal
 X AYUNTAMIENTO CONSTITUCIONAL
 DE BAHÍA DE BANDERAS, NAYARIT.
 DIRECCIÓN DE TESORERÍA MUNICIPAL


Matriz de Indicadores de Resultados Segundo Trimestre del 2021

Fecha de Creación: 14 / Jul / 2021

Dirección: Dirección de Turismo

Director: Marianda Maylé Robles Quintero

PDM = Plan de Desarrollo Municipal, GDM = Guía para el Desarrollo Municipal, A2030 = Agenda 2030

Programa Presupuestario: F.010T. Juntos por la Competitividad Integral

Presupuesto asignado al programa: \$ 2,035,460.00

FIN Contribuir al fortalecimiento del desarrollo económico del municipio a través de esquemas de colaboración y corresponsabilidad en materia de inversión destinada al aprovechamiento del potencial turístico y de la oferta de productos turísticos competitivos.

PROPÓSITO Las unidades económicas turísticas municipales cuentan con esquemas de colaboración y corresponsabilidad que dinamizan y optimizan la oferta turística.

ÁREA Promoción Turística

Estrategias	Línea de acción	Objetivo	Nombre del Indicador	Fórmula	Eficacia	Reporte Trimestral		Ponderación Alcanzable	Meta Actual Alcanzada	Porcentaje avance alcanzado	Unidad de Medida Aplicada	Responsable
						Valor Alcanzado	Meta Programada					
PMD. 3.1.2 PMD. 3.1.8 PMD. 3.1.9 PMD. 3.1.10 PMD. 3.1.11 PMD. 3.1.12 GDM. 7.2.2 GDM. 7.2.3 GDM. 7.3.1	COMPONENTE	Variación porcentual de alcance de audiencia	Campaña de Promoción Turística	(Audiencia alcanzada / Audiencia propuesta) X 100 = x%	Eficacia	75.00	100.00	100.00	100.00	100%	Alcance de Audiencia	Director
						1.00	4.00	3.00			Reporte de campaña	Director
						0.00	1.00	0.00		60%	eventos	Director
PMD. 3.1.2 PMD. 3.1.8 PMD. 3.1.9 PMD. 3.1.10 PMD. 3.1.11 PMD. 3.1.12 GDM. 7.2.2 GDM. 7.2.3 GDM. 7.3.1	ACTIVIDAD	Campaña de Promoción Turística	Eventos de promoción turística	(Campaña realizada / campaña programada programada) X 100 = x%	Eficacia	1.00	4.00	3.00				Director
						0.00	1.00	0.00			Reporte de campaña	Director

ÁREA Programas Institucionales



Matriz de Indicadores de Resultados Segundo Trimestre del 2021

Fecha de Creación: 14 / Jul / 2021

Estrategias	Línea de Acción	Nivel	Medida del Indicador	Formula	Dimensión	Repetir Trimestral		Meta Anual Acumulada			Unidad de Medida Absoluta	Responsable
						Valor Programado	Valor Alcanzado	Porcentaje Alcanzado	Meta Absoluta Programada	Meta anual alcanzada		
PMD. 3.1.8 PMD. 3.1.9 GDM. 7.3.1	3.1.8.7 3.1.8.4 7.3.1.9	COMPONENTE	Variación porcentual de cumplimiento en las acciones programadas	$(\text{Número de beneficiarios que reciben el curso} / \text{Número de beneficiarios propuestos}) \times 100 = \%$	Eficacia	58.00	8.00	100.00	33.00		Cursos	Director
PMD. 3.1.9 PMD. 3.1.8 PMD. 3.1.8	3.1.9.4 3.1.8.4 3.1.8.7	ACTIVIDAD	Cursos de capacitación turística para prestadores de servicios y estudiantes	$(\text{Número de prestadores de servicios que reciben cursos} / \text{Número de prestadores de servicios propuestos}) \times 100 = \%$	Eficacia	2.00	8.00	6.00	9.00		cursos	Director
PMD. 3.1.8 PMD. 3.1.8	3.1.8.3 3.1.8.5	ACTIVIDAD	Instalación de módulos de atención	$(\text{número de módulos instalados} / \text{programados}) \times 100 = \%$	Eficacia	3.00	3.00	6.00	3.00		módulos	Director
PMD. 2.1.2 A2030. 8	2.1.2.8 8.9	ACTIVIDAD	Coordinar Eventos para la Limpieza de playas	$(\text{Número de eventos realizados} / \text{eventos programados}) \times 100 = \%$	Eficacia	2.00	2.00	6.00	3.00		eventos	Director

Proyectos Estratégicos

Estrategias	Línea de Acción	Nivel	Nombre del Indicador	Formula	Dimensión	Repetir Trimestral		Meta Anual Acumulada			Unidad de Medida Absoluta	Responsable
						Valor Programado	Valor Alcanzado	Porcentaje Alcanzado	Meta Absoluta Programada	Meta anual alcanzada		
PMD. 3.1.8 PMD. 3.1.8 PMD. 3.1.8 PMD. 3.1.8 PMD. 3.1.10 GDM. 7.2.3 GDM. 7.2.2	3.1.8.1 3.1.8.8 3.1.8.9 3.1.8.12 3.1.10.3 7.2.3 d) 7.2.2 d)	COMPONENTE	Porcentaje de cumplimiento en las acciones emprendidas para el fortalecimiento y desarrollo de la actividad turística	$(\text{acciones realizadas} / \text{acciones programadas}) \times 100$	Eficacia	4.00	4.00	10.00	8.00		acciones	Director
PMD. 3.1.8	3.1.8.8	ACTIVIDAD	Realizar gestiones y acciones para promover a la localidad de Valle de Banderas la obtención del nombramiento de "Pueblo Mágico"	$(\text{gestiones realizadas} / \text{acciones programadas}) \times 100$	Eficacia	1.00	1.00	4.00	2.00		gestiones	Director
PMD. 3.1.10	3.1.10.3	ACTIVIDAD	Programa de mejoramiento de imagen visual	$(\text{programa realizado} / \text{programado}) \times 100$	Eficacia	1.00	1.00	1.00	1.00		programa	Director
PMD. 3.1.8	3.1.8.1	ACTIVIDAD	Gestionar convenios de colaboración en materia de promoción turística	$(\text{número de gestiones realizadas} / \text{número de gestiones programadas}) \times 100$	Eficacia	1.00	1.00	1.00	1.00		gestiones	Director
PMD. 3.1.8	3.1.8.8	ACTIVIDAD	Realizar gestiones y acciones	$(\text{gestiones realizadas} / \text{gestiones programadas}) \times 100$	Eficacia	1.00	1.00	4.00	2.00		gestiones	Director



Matriz de Indicadores de Resultados Segundo Trimestre del 2021

Fecha de Creación: 14 / Jul / 2021

AREA											
Difusión											
Estrategia	Línea de Acción	Nivel	Descripción del Indicador	Fórmula	Dirección	Reporte Trimestral		Meta anual Acumulada		Unidad de Medida	Responsable
						Valor Programado	Porcentaje Alcanzado	Meta Absoluta Programada	Meta anual liberada	Porcentaje anual alcanzado	
PMD. 3.1.6 PMD. 3.1.8 PMD. 3.1.8 PMD. 3.1.8 PMD. 3.1.8 PMD. 3.1.8 PMD. 3.1.9 GDM. B.1.9 GDM. 7.3.1 GDM. 7.3.1 GDM. 7.3.1	COMPONENTE		Variación porcentual de acciones programadas para el fortalecimiento de la actividad turística	(acciones realizadas / acciones programadas) * 100	Eficacia	3.00	0.00	15.00	4.00		Director
PMD. 3.1.8 PMD. 3.1.8 PMD. 3.1.8 PMD. 3.1.8	ACTIVIDAD		Difundir manuales de destino seguro	(manuales entregados / manuales programados) * 100	Eficacia	0.00	0.00	100.00	0.00		Director
PMD. 3.1.6 PMD. 3.1.9	ACTIVIDAD		Regulación y actualización del padrón de comercios y servicios turísticos	(informe realizado / informe programado) * 100	Eficacia	0.00	0.00	2.00	1.00		Director
GDM. B.1.9 GDM. B.1.9	ACTIVIDAD		Difusión de los indicadores de la actividad turística (Barómetro)	(informes difundidos / informes programados) * 100	Eficacia	3.00	2.00	12.00	5.00		Director



Mariana Mayté Robles Quintero
Director de Turismo



H. X. AYUNTAMIENTO CONSTITUCIONAL
DE BAHÍA DE BANDERAS, NAYARIT.
DIRECCIÓN DE TURISMO



Matriz de Indicadores de Resultados Segundo Trimestre del 2021

Fecha de Creación: 06 / Jul / 2021

Dirección: Cabildo (Demarcación 1)
Director: REGIDOR DEMARCACIÓN 1
 PDM = Plan de Desarrollo Municipal, GDM = Guía para el Desarrollo Municipal, A2030 = Agenda 2030

Programa Presupuestario: P.014 C. Gobierno Innovador
Presupuesto asignado al programa: \$ 35,348,880.00

FIN Contribuir a la difusión de la información gubernamental en los medios de comunicación y sectores sociales, mediante la difusión de las acciones de gobierno.
PROPOSITO La comunicación pública y fortalecimiento informativo a los habitantes del municipio se realiza por los canales convencionales de información gubernamental.

ÁREA Cabildo

Estrategias	Líneas de Acción	Nivel	Nombre del Indicador	Fórmula	Dimensión	Reporte Trimestral		Meta Anual Alcanzada	Meta anual alcanzada	Porcentaje anual alcanzada	Unidad de Medida Absoluta	Responsable
						Valor Programado	Porcentaje Alcanzado					
PMD.1.1.2 PMD.3.1.2 A2030.1 A2030.16 A2030.16 A2030.17	1.1.2.3 3.1.3.4 1.B 16.7 16.B 17.14	COMPONENTE	Porcentaje de políticas públicas municipales	$(\text{Iniciativas de políticas públicas realizadas} / \text{Políticas Públicas programadas}) * 100$	Eficacia	1.00	0.0%	2.00	0.00	0%	Iniciativas presentadas	Regidor
PMD.1.2.1 PMD.1.3.4 PMD.2.1.1 PMD.2.1.8 PMD.3.1.2 PMD.5.1 PMD.1.1.2	1.2.1.8 1.3.4.1 2.1.1.17 2.1.8.5 3.1.3.4 5.1.1.5 1.1.2.3	ACTIVIDAD	Presentar iniciativas que den respuesta a las propuestas ciudadanas.	$(\text{Iniciativas de Políticas públicas municipales realizadas} / \text{Políticas públicas municipales programadas}) * 100$	Eficacia	1.00	0.0%	2.00	0.00	0%	Iniciativas presentadas	Regidor
PMD.5.1.8 A2030.17	5.1.8.2 17.14	ACTIVIDAD	Porcentaje de dictámenes generados en comisiones.	$(\text{Dictámenes generados} / \text{Dictámenes programados}) * 100$	Eficiencia	2.00	0.0%	3.00	0.00	0%	Dictámenes	Regidor
PMD.1.1.2 PMD.3.1.2 A2030.1 A2030.16 A2030.16 A2030.17	1.1.2.3 3.1.3.4 1.B 16.7 16.B 17.14	ACTIVIDAD	Porcentaje de instrumentos legislativos y demás documentos que sean turnados a las comisiones que son analizados.	$(\text{Documentos analizados} / \text{Documentos programados}) * 100$	Eficacia	2.00	100.0%	3.00	3.00	100%	Reuniones en Comisiones	Regidor

Matriz de Indicadores de Resultados Segundo Trimestre del 2021

Fecha de Creación: 06 / Jul / 2021

Estrategias	Líneas de Acción	Nivel	Nombre del Indicador	Fórmula	Dimensión	Reporte Trimestral		Meta Anual Acumulada		Unidades de Medida Absoluta	Responsable
						Valor Programado	Valor Alcanzado	Porcentaje Alcanzado	Meta Absoluta Programada		
PMD. 5.1.2 PMD. 5.1.4 PMD. 5.1.8 A3030: 17	5.1.2.5 5.1.4.5 5.1.8.2 17,14	COMPONENTE	Porcentaje de atención a la ciudadanía	(Personas atendidas / personas programadas) * 100	Eficacia	25.00	0.00	50.00	0.00	Personas atendidas	Regidor
PMD. 5.1.2 PMD. 5.1.4	5.1.2.5 5.1.4.5	ACTIVIDAD	Porcentaje de Participación en eventos (cursos, gobierno cerca de ti, representaciones, etc)	(Número de participaciones en eventos del Municipio / Número de participaciones programadas) * 100	Eficacia	10.00	8.00	20.00	25.00	Participaciones	Regidor
PMD. 5.1.2 PMD. 5.1.4 PMD. 5.1.8	5.1.2.5 5.1.4.5 5.1.8.2	ACTIVIDAD	Porcentaje de Atención a los ciudadanos del Municipio.	(Número de personas atendidas / Número de personas programadas) * 100	Eficacia	25.00	135.00	75.00	200.00	Personas atendidas	Regidor



INSTITUTO MUNICIPAL DE PLANEACIÓN DE BAHÍA DE BANDERAS, NAYARIT

RECIBIDO

106 JUL 2021

REGIDOR DEMARCACIÓN 1

Regidor Demarcación 1

MLL 15:06hrs



**Matriz de Indicadores de Resultados
Segundo Trimestre del 2021**

Fecha de Creación: 06 / Jul / 2021

Dirección: Cabildo (Demarcación 5)

Director: Ma. Guadalupe Peña Ruelas

PDM = Plan de Desarrollo Municipal, GDM = Guía para el Desarrollo Municipal, A2030 = Agenda 2030

Programa Presupuestario: P.014 C. Gobierno Innovador

Presupuesto asignado al programa: \$ 35,340,000.00

FIN Contribuir a la difusión de la información gubernamental en los medios de comunicación y sectores sociales, mediante la difusión de las acciones de gobierno.

PROPOSITO La comunicación pública y fortalecimiento informativo a los habitantes del municipio se realiza por los canales convencionales de información gubernamental.

ÁREA Cabildo

Estrategia	Línea de Acción	Nivel	Nombre del Indicador	Fórmula	Dimensión	Reporte Trimestral		Meta Anual Programada		Unidad de Medida	Responsable	
						Valor Programado	Porcentaje Alcanzado	Meta Anual Alcanzada	Porcentaje anual alcanzada			
PMD. 1.1.2 PMD. 3.1.2 A2030. 1 A2030. 16 A2030. 16 A2030. 17	1.1.2.3 3.1.3.4 1.B 16.7 16.b 17.14	COMPONENTE	Porcentaje de políticas públicas municipales	$(\text{Iniciativas de políticas públicas realizadas} / \text{Políticas Públicas programadas}) * 100$	Eficacia	1.00	0.00	2.00	0.00	Iniciativas presentadas	Regidor	
		ACTIVIDAD	Porcentaje de iniciativas legislativas y demás documentos que den respuesta a las propuestas ciudadanas.	$(\text{Iniciativas de Políticas públicas municipales realizadas} / \text{Políticas programadas}) * 100$	Eficacia	1.00	0.00	2.00	0.00	Iniciativas presentadas	Regidor	
		ACTIVIDAD	Porcentaje de instrumentos legislativos y demás documentos que sean turnados a las comisiones que son analizados.	$(\text{Documentos analizados} / \text{Documentos programados}) * 100$	Eficacia	2.00	5.00	3.00	13.00	100%	Documento	Regidor
		ACTIVIDAD	Porcentaje de dictámenes generados en comisiones.	$(\text{Dictámenes generados} / \text{Dictámenes programados}) * 100$	Eficacia	2.00	0.00	3.00	0.00	0%	Dictámenes	Regidor
		PMD. 5.1.8 A2030. 17	5.1.8.2 17.14	ACTIVIDAD			Eficacia	2.00	0.00	3.00	0.00	Dictámenes



Matriz de Indicadores de Resultados
Segundo Trimestre del 2021

Fecha de Creación: 06 / Jul / 2021

Estrategias	Líneas de Acción	Nivel	Nombre del Indicador	Fórmula	Dimensión	Reporte Trimestral		Meta Anual		Unidad de Medida Absoluta	Responsable
						Valor Programado	Porcentaje Alcanzado	Meta Absoluta Programada	Meta anual alcanzada		
PMD. 5.1.2 PMD. 5.1.4 PMD. 5.1.8 A2030. 17	5.1.2.5 5.1.4.5 5.1.8.2 17.14	COMPONENTE	Porcentaje de atención a la ciudadanía	$(\text{Personas atendidas} / \text{personas programadas}) * 100$	Eficiencia	25.00	90.00	50.00	265.00	Personas atendidas	Regidor
PMD. 5.1.2 PMD. 5.1.4 PMD. 5.1.8	5.1.2.5 5.1.4.5 5.1.8.2	ACTIVIDAD	Porcentaje de Atención a los ciudadanos del Municipio.	$(\text{Número de personas atendidas} / \text{Número de personas programadas}) * 100$	Eficiencia	25.00	0.00	75.00	175.00	Personas atendidas	Regidor
PMD. 5.1.2 PMD. 5.1.4	5.1.2.5 5.1.4.5	ACTIVIDAD	Porcentaje de Participación en eventos (cursos, gobierno cívico de l, representaciones, etc)	$(\text{Número de participaciones en eventos del Municipio} / \text{Número de participaciones programadas}) * 100$	Eficiencia	10.00	8.00	20.00	32.00	Documento	Regidor



IMPLAN
INSTITUTO MUNICIPAL DE PLANEACION DE BAHIA DE BANDERAS, NAVARIT
Ma. Guadalupe Peña Ruelas
REGIDOR DEMARCAION 5
06 JUL 2021
RECIBIDO (Sic) G h v s



Matriz de Indicadores de Resultados Segundo Trimestre del 2021

Fecha de Creación: 06 / Jul / 2021

Dirección: Cabilido (Demarcación 9)
Director: Fabian Medina Martínez
 PDM = Plan de Desarrollo Municipal, GDM = Guía para el Desarrollo Municipal, AZ030 = Agenda 2030

Programa Presupuestario: P.014 C. Gobierno Innovador
Presupuesto asignado al programa: \$ 35,348,880.00

FIN Contribuir a la difusión de la información gubernamental en los medios de comunicación y sectores sociales, mediante la difusión de las acciones de gobierno.
PROPOSITO La comunicación pública y fortalecimiento informativo a los habitantes del municipio se realiza por los canales convencionales de información gubernamental.

ÁREA Cabilido

Estrategias	Línea de Acción	Nivel	Nombre del Indicador	Formula	Dimensión	Reporte Trimestral		Meta Anual Acumulada			Unidad de Medida Absoluta	Responsable	
						Valor Programado	Valor Alcanzado	Porcentaje Alcanzado	Meta Absoluta Programada	Meta anual alcanzada			Porcentaje anual alcanzada
PMD. 1.1.2 PMD. 3.1.2 A2030. 1 A2030. 16 A2030. 16 A2030. 17	1.1.2.3 3.1.3.4 1B 16.7 16.b 17.14	COMPONENTE	Porcentaje de políticas públicas municipales	(Iniciativas de políticas públicas realizadas / Políticas Públicas programadas) * 100	Eficacia	1.00	0.00	0%	2.00	0.00	0%	Iniciativas presentadas	Regidor
PMD. 1.2.1 PMD. 1.3.4 PMD. 2.1.1 PMD. 2.1.8 PMD. 3.1.2 PMD. 5.1 PMD. 1.1.2	1.2.1.8 1.3.4.1 2.1.1.17 2.1.1.5 3.1.3.4 5.1.1.5 1.1.2.3	ACTIVIDAD	Porcentaje de políticas públicas municipales presentadas que den respuesta a las propuestas ciudadanas.	(Iniciativas de políticas públicas realizadas / Políticas Públicas programadas) * 100	Eficacia	1.00	0.00	0%	2.00	0.00	0%	Iniciativas presentadas	Regidor
PMD. 1.1.2 PMD. 3.1.2 A2030. 1 A2030. 16 A2030. 16 A2030. 17	1.1.2.3 3.1.3.4 1B 16.7 16.b 17.14	ACTIVIDAD	Porcentaje de instrumentos legislativos y demás documentos que sean tomados a las comisiones que son analizados.	(Documentos analizados / Documentos programados) * 100	Eficacia	2.00	0.00	0%	3.00	6.00	100%	Documento	Regidor
PMD. 5.1.8 A2030. 17	5.1.8.2 17.14	ACTIVIDAD	Porcentaje de dictámenes generados en comisiones.	(Dictámenes generados / Dictámenes programados) * 100	Eficiencia	2.00	4.00	100%	3.00	4.00	100%	Dictámenes	Regidor



Matriz de Indicadores de Resultados Segundo Trimestre del 2021

Fecha de Creación: 06 / Jul / 2021

Estrategias	Líneas de Acción	Nivel	Nombre del Indicador	Fórmula	Dimensión	Reporte Trimestral		Meta Anual Acumulada			Unidad de Medida Absoluta	Responsable
						Valor Programado	Valor Alcanzado	Porcentaje Alcanzado	Meta Absoluta Programada	Meta anual alcanzada		
PMD. 5.1.2 PMD. 5.1.4 PMD. 5.1.8 A2030. 17	5.1.2.5 5.1.4.5 5.1.8.2 17.14	COMPONENTE	Porcentaje de atención a la ciudadanía	(Personas atendidas / personas programadas) * 100	Eficacia	50.00	0.00	100.00	0.00		Personas atendidas	Regidor
PMD. 5.1.2 PMD. 5.1.4 PMD. 5.1.8	5.1.2.5 5.1.4.5 5.1.8.2	ACTIVIDAD	Porcentaje de Atención a los ciudadanos del Municipio.	(Número de personas atendidas / Número de personas programadas) * 100	Eficacia	25.00	135.00	75.00	605.00		Personas atendidas	Regidor
PMD. 5.1.2 PMD. 5.1.4	5.1.2.5 5.1.4.5	ACTIVIDAD	Porcentaje de Participación en eventos (cursos, gobierno cerra de ll, representaciones, etc)	(Número de participaciones en eventos del Municipio / Número de participaciones programadas) * 100	Eficacia	10.00	8.00	20.00	36.00		Personas atendidas	Regidor




H. X. AYUNTAMIENTO CON REGIÓN DEMARCACIÓN 9
DE BAHÍA DE BANDERAS, NAYARIT
REGIDOR PAN

Abdian Medina Martínez

06 JUN. 2021

HL 06 NYS

RECIBIDO



Matriz de Indicadores de Resultados Segundo Trimestre del 2021

Fecha de Creación: 07 / Jul / 2021

Dirección: Cabildo (Demarcación 2)
Director: Nilda Minjarez García
 PDM = Plan de Desarrollo Municipal, GDM = Guía para el Desarrollo Municipal, A2030 = Agenda 2030

Programa Presupuestario: P.014 C. Gobierno Innovador
Presupuesto asignado al programa: \$ 95,345,860.00

FIN Contribuir a la difusión de la información gubernamental en los medios de comunicación y sectores sociales, mediante la difusión de las acciones de gobierno.
PROPOSITO La comunicación pública y fortalecimiento informativo a los habitantes del municipio se realiza por los canales convencionales de información gubernamental.

Cabildo

Estrategias	Líneas de Acción	Nivel	Nombre del Indicador	Fórmula	Dimensión	Reporte Trimestral		Meta Anual Acumulada		Unidad de Medida Absoluta	Responsable	
						Valor Programado	Valor Alcanzado	Porcentaje Alcanzado	Meta Anual Alcanzada			Porcentaje anual alcanzada
PMD. 1.1.2 PMD. 3.1.2 A2030. 1 A2030. 16 A2030. 16b A2030. 17	1.1.2.3 3.1.3.4 1.B 16.7 16.b 17.14	COMPONENTE	Porcentaje de políticas públicas municipales	(Iniciativas de políticas públicas realizadas / Políticas Públicas programadas) * 100	Eficacia	1.00	0.00	2.00	0.00	3%	Iniciativas presentadas	Regidor
PMD. 1.1.2 PMD. 3.1.2 A2030. 1 A2030. 16 A2030. 16b A2030. 17	1.1.2.3 3.1.3.4 1.B 16.7 16.b 17.14	ACTIVIDAD	Porcentaje de instrumentos legislativos y demás documentos que sean turnados a las comisiones que son analizados.	(Documentos analizados / Documentos programados) * 100	Eficacia	1.00	6.00	3.00	18.00	100%	Reuniones en Comisiones	Regidor
PMD. 1.2.1 PMD. 1.3.4 PMD. 2.1.1 PMD. 2.1.8 PMD. 3.1.2 PMD. 5.1 PMD. 1.1.2	1.2.1.8 1.3.4.1 2.1.1.17 2.1.8.5 3.1.3.4 5.1.1.5 1.1.2.3	ACTIVIDAD	Presentar iniciativas que den respuesta a las propuestas ciudadanas.	(Iniciativas de Políticas públicas municipales realizadas / Políticas programadas) * 100	Eficacia	1.00	33.00	2.00	41.00	100%	Iniciativas presentadas	Regidor
PMD. 5.1.8 A2030. 17	5.1.8.2 17.14	ACTIVIDAD	Porcentaje de dictámenes generados en comisiones.	(Dictámenes generados / Dictámenes programados) * 100	Eficacia	2.00	9.00	3.00	15.00	100%	Dictámenes	Regidor



Matriz de Indicadores de Resultados Segundo Trimestre del 2021

Fecha de Creación: 07 / Jul / 2021

Estrategias	Listas de Acción	Nivel	Nombre del Indicador	Formulas	Dimensión	Reporte Trimestral			Metas Anual Acumuladas			Unidad de Medida	Responsable
						Valor Programado	Valor Alcanzado	Porcentaje Alcanzado	Meta Absoluta Programada	Meta anual alcanzada	Porcentaje anual alcanzado		
PMD 5.12 PMD 5.14 PMD 5.18	5.1.2.5 5.1.4.5 5.1.8.2	COMPONENTE	Porcentaje de atención a la ciudadanía	(Personas atendidas / personas programadas) * 100	Eficacia	25.00	0.00	0%	50.00	0.00	0%	Personas atendidas	Regidor
PMD 5.12 PMD 5.14	5.1.2.5 5.1.4.5	ACTIVIDAD	Porcentaje de Participación en eventos (Cursos, gobierno cerca de ti, representaciones, etc)	(Número de participantes en eventos del Municipio / Número de participaciones programadas) * 100	Eficacia	10.00	9.00	90%	20.00	30.00	150%	Participaciones	Regidor
PMD 5.12 PMD 5.14 PMD 5.18	5.1.2.5 5.1.4.5 5.1.8.2	ACTIVIDAD	Porcentaje de Atención a los ciudadanos del Municipio.	(Número de personas atendidas / Número de personas programadas) * 100	Eficacia	25.00	60.00	240%	75.00	123.00	164%	Personas atendidas	Regidor

Nilda Mirjarez García
Regidor Demarcación 2

H. X AYUNTAMIENTO CONSTITUCIONAL
DE BAHÍA DE BANDERAS, NAVARRI
REGIDOR PAN



- # ANEXO II
-

Actividades sin avance 2do. trimestre 2021

No.	Nombre del Indicador	Reporte Trimestral			Dependencia
		Valor Programado	Valor Alcanzado	Porcentaje Alcanzado	
1	Proyecto de regularización del patrimonio municipal	1.00	0.00	0%	Cabildo
2	Modernización catastral	1.00	0.00	0%	Tesorería
3	Capacitación pecuaria y mejoras a la ganadería	1.00	0.00	0%	Desarrollo Económico
4	Evento de promoción de la cadena productiva y de servicios pesqueros	1.00	0.00	0%	Desarrollo Económico
5	Capacitación a personal operativo del Rastro	1.00	0.00	0%	Desarrollo Económico
6	Gestión para el adecuado funcionamiento de canales de riego	1.00	0.00	0%	Desarrollo Económico
7	Promover combate a plagas a que afecta la producción agrícolas	1.00	0.00	0%	Desarrollo Económico
8	BAHÍA EMPRENDE	1.00	0.00	0%	Desarrollo Económico
9	Encadenamiento productivo	6.00	0.00	0%	Desarrollo Económico
10	Semana del emprendedor	1.00	0.00	0%	Desarrollo Económico
11	Gestión para el otorgamiento de microcréditos	125.00	0.00	0%	Desarrollo Económico
12	Operación del cae (centro de atención empresarial)	3.00	0.00	0%	Desarrollo Económico
13	Expo gastronómica	1.00	0.00	0%	Desarrollo Económico
14	Desazolve de jagüeyes	15.00	0.00	0%	Servicios Públicos
15	Extracción y plantación de árboles y plantas en instituciones educativas	750.00	0.00	0%	Servicios Públicos
16	Plantación de árboles y plantas en los espacios públicos	3000.00	0.00	0%	Servicios Públicos
17	Mantenimiento, conservación y rehabilitación de vialidades con recubrimiento empedrado	3000.00	0.00	0%	Servicios Públicos
18	Concesiones para apertura de locales en mercado municipal de Bucerías	20.00	0.00	0%	Servicios Públicos
19	Operación del Consejo de Seguridad	1.00	0.00	0%	Seguridad Pública

Estadísticas Acciones PMD

Actividades sin avance 2do. trimestre 2021

No.	Nombre del Indicador	Reporte Trimestral			Dependencia
		Valor Programado	Valor Alcanzado	Porcentaje Alcanzado	
20	Disminuir las denuncias recibidas en relación al año anterior	99.26	319.72	0 %	Seguridad Pública
21	Reportar las áreas o espacios públicos que requieran ser recuperados	2.00	0.00	0 %	Seguridad Pública
22	Reportar a Servicios Públicos Municipales los espacios públicos que requieran ser recuperados	1.00	0.00	0 %	Seguridad Pública
23	Canalización de jóvenes involucrados en asuntos violencia y consumo de drogas	4.00	0.00	0 %	Seguridad Pública
24	Disminuir los actos delictivos ocurridos en relación al año anterior	99.86	389.28	0 %	Seguridad Pública
25	Fortalecer el sistema de radiocomunicaciones para atender oportunamente las incidencias que se presenten.	1.00	0.00	0 %	Seguridad Pública
26	Entrega de estímulos económicos al personal de la Corporación	12.00	0.00	0 %	Seguridad Pública
27	Reducir el número accidentes viales ocurridos en el municipio	99.68	560.15	0 %	Seguridad Pública
28	Realizar estudios de movilidad urbana	1.00	0.00	0 %	Seguridad Pública
29	Generar un sistema integral, multimodal accesible y sustentable de movilidad que logre la interconexión en todo el municipio	1.00	0.00	0 %	Seguridad Pública
30	Mejora de la accesibilidad a los servicios de movilidad en el municipio	1.00	0.00	0 %	Seguridad Pública
31	Mantenimiento de árboles plantados.	1.00	0.00	0 %	Desarrollo Urbano
32	Entrega de información para	10.00	0.00	0 %	Desarrollo Urbano

Actividades sin avance 2do. trimestre 2021

No.	Nombre del Indicador	Reporte Trimestral			Dependencia
		Valor Programado	Valor Alcanzado	Porcentaje Alcanzado	
33	Regularización de áreas de donación en fraccionamientos.	1.00	0.00	0 %	Desarrollo Urbano
34	Atención a usuarios en Instituto Municipal de la Vivienda	40.00	0.00	0 %	Desarrollo Urbano
35	Coordinar eventos que acerquen el Gobierno a las localidades del Municipio/Programa: Gobierno cerca de ti	5.00	0.00	0 %	Coordinación de Gabinete
36	Credencialización	1.00	0.00	0 %	Padrón Y Licencias
37	Realizar diferentes cursos de capacitación al personal	3.00	0.00	0 %	Oromapas
38	Monitoreo de Cloro residual en las redes de agua potable	95.00	69.00	0 %	Oromapas
39	Talleres de prevención de abuso y explotación sexual infantil	150.00	0.00	0 %	DIF
40	Acciones de los derechos	180.00	0.00	0 %	DIF
41	Capacitación de personal de pamar	1.00	0.00	0 %	DIF
42	Taller de uñas acrílicas	1.00	0.00	0 %	DIF
43	Manualidades de tercera edad	4.00	0.00	0 %	DIF
44	Tanatología	7.00	0.00	0 %	DIF
45	Capacitaciones	1.00	0.00	0 %	DIF
46	Becas escolares	900.00	0.00	0 %	DIF
47	Jornadas médicas	3.00	0.00	0 %	DIF
48	Atención de especialidad	500.00	0.00	0 %	DIF
49	Unidad médica móvil	100.00	0.00	0 %	DIF
50	Valoraciones ver la esperanza es posible	900.00	0.00	0 %	DIF
51	Evaluación del estado nutricional (menores de 5 años)	200.00	0.00	0 %	DIF
52	Pláticas y orientación sobre nutrición (a los padres de los menores de 5 años)	4.00	0.00	0 %	DIF

Actividades sin avance 2do. trimestre 2021

No.	Nombre del Indicador	Reporte Trimestral			Dependencia
		Valor Programado	Valor Alcanzado	Porcentaje Alcanzado	
53	Evaluación del estado nutricional (preescolar/primaria)	300.00	0.00	0 %	DIF
54	Festival del día de la madre	1.00	0.00	0 %	DIF
55	Talleres de emprendimiento	20.00	0.00	0 %	DIF
56	Pláticas de sensibilización	20.00	0.00	0 %	DIF
57	Integración educativa	1.00	0.00	0 %	DIF
58	Gestión de rampas	1.00	0.00	0 %	DIF
59	Integración laboral	1.00	0.00	0 %	DIF
60	Convivencia club de discapacidad	60.00	0.00	0 %	DIF
61	Mantenimiento de instalaciones	3.00	0.00	0 %	DIF
62	Compra de insumos para contingencias de desastres naturales	10.00	0.00	0 %	DIF
63	Difusión de actividades institucionales	300.00	0.00	0 %	DIF
64	Difusión impresa	7000.00	0.00	0 %	DIF
65	Pláticas de bienestar y plan de vida	1.00	0.00	0 %	DIF
66	Convivencia	2.00	0.00	0 %	DIF
67	Canalizaciones de la tercera edad	8.00	0.00	0 %	DIF
68	Gestión de beneficios (descuentos)	2.00	0.00	0 %	DIF
69	Cuotas escolares	2.00	0.00	0 %	DIF
70	Capacitaciones al personal	1.00	0.00	0 %	DIF
71	Capacitaciones a instituciones públicas y privadas	2.00	0.00	0 %	DIF
72	Pláticas de salud general	1.00	0.00	0 %	DIF
73	Asesoramiento nutricional	20.00	0.00	0 %	DIF
74	Revisiones médicas	20.00	0.00	0 %	DIF
75	Inscripciones	30.00	0.00	0 %	DIF
76	Cursos y/o pláticas de equidad de género a funcionarios.	1.00	0.00	0 %	Desarrollo y Bienestar Social

Actividades sin avance 2do. trimestre 2021

No.	Nombre del Indicador	Reporte Trimestral			Dependencia
		Valor Programado	Valor Alcanzado	Porcentaje Alcanzado	
77	Radio joven Bahía	3.00	0.00	0 %	Desarrollo y Bienestar Social
78	Realizar cursos y talleres de capacitación para elevar sus capacidades escolares y económicas	1.00	0.00	0 %	Desarrollo y Bienestar Social
79	Desarrollo y fomento de actividades recreativas, culturales y deportivas con jóvenes del Municipio	2.00	0.00	0 %	Desarrollo y Bienestar Social
80	Mercado Juvenil	25.00	0.00	0 %	Desarrollo y Bienestar Social
81	Campaña de Saneamiento Básico	3.00	0.00	0 %	Desarrollo y Bienestar Social
82	Actividades Cívicas, Desfiles y Conmemoraciones	3.00	0.00	0 %	Desarrollo y Bienestar Social
83	Reuniones del concejo de desarrollo municipal	1.00	0.00	0 %	Desarrollo y Bienestar Social
84	Eventos culturales (Festividades, Concursos y Exhibiciones culturales)	2.00	0.00	0 %	Desarrollo y Bienestar Social
85	Dignificación de edificios municipales	1.00	0.00	0 %	Obras Públicas
86	Rehabilitación de guarniciones	1000.00	0.00	0 %	Obras Públicas
87	Ciclistas	1.00	0.00	0 %	Obras Públicas
88	Ampliación de red eléctrica	1.00	0.00	0 %	Obras Públicas
89	Rescate de espacios públicos	1.00	0.00	0 %	Obras Públicas
90	Rehabilitación de banquetas	1200.00	0.00	0 %	Obras Públicas
91	Requerir a las dependencias y entidades de la administración municipal, la implementación de acciones para el ejercicio del control administrativo.	4.00	0.00	0 %	Contraloría
92	Expedición de Constancia de Ingresos para Becas.	20.00	0.00	0 %	Secretaría del Ayuntamiento

Actividades sin avance 2do. trimestre 2021

No.	Nombre del Indicador	Reporte Trimestral			Dependencia
		Valor Programado	Valor Alcanzado	Porcentaje Alcanzado	
93	Promoción y Vinculación con la sociedad civil, sectores e instituciones educativas.	2.00	0.00	0 %	Secretaría del Ayuntamiento
94	Reuniones con Organizaciones de la Sociedad Civil.	2.00	0.00	0 %	Secretaría del Ayuntamiento
95	Visitas de inspección a establecimientos con fines educativos y Centros de Atención y Cuidado Infantil.	5.00	0.00	0 %	Unidad Municipal de Protección Civil
96	Visitas de inspección a inmuebles pertenecientes al Sector Público, Privado y Social, de acuerdo a las solicitudes que ingresen a la Dependencia para tal fin.	100.00	0.00	0 %	Unidad Municipal de Protección Civil
97	Elaboración de planes de contingencia y ordenes de operaciones ante la presencia de fenómenos perturbadores	1.00	0.00	0 %	Unidad Municipal de Protección Civil
98	Elaboración de protocolos y procedimientos para la atención de emergencias.	1.00	0.00	0 %	Unidad Municipal de Protección Civil
99	Cursos de capacitación en estancias infantiles	3.00	0.00	0 %	Unidad Municipal de Protección Civil
100	Conformación vecinales de protección civil	2.00	0.00	0 %	Unidad Municipal de Protección Civil
101	Actualización de manuales de organización y procedimiento.	1.00	0.00	0 %	Oficialía Mayor

• ANEXO

• III

Dirección: Desarrollo y Bienestar Social
Director: Carlos Virgen Fletes

• ADICION DE ACTIVIDADES:

Estrategias	Líneas de Acción	Nivel	Resumen Narrativo	Nombre del Indicador	Formula	Meta Anual Programada					
						1° Tr	2° Tr	3° Tr	4° Tr	Meta Anual	U. de M.
PMD. 4.1.2	4.1.2.3	Actividad	Crear convenios con instituciones públicas para promover la natación.	Convenio para promover el deporte	Convenios realizados / Convenios programados	0.00	0.00	1.00	0.00	1.00	Convenios
PMD 4.1.1.	4.1.1.8	Actividad	Elaboración de proyecto para la construcción de la alberca olímpica en Bahía de Banderas	Proyecto para la construcción de la alberca olímpica Municipal	Informes presentados / Informes programados	0.00	0.00	1.00	0.00	1.00	Informes

• MODIFICACIÓN DE NOMBRE DE ACTIVIDAD

ACTUAL:

Estrategias	Líneas de Acción	Nivel	Resumen Narrativo	Nombre del Indicador	Meta Anual Programada					Responsable	
					1° Tr	2° Tr	3° Tr	4° Tr	Meta Anual		U. de M.
PMD. 4.1.9 PMD. 4.1.9	4.1.9.2 4.1.9.3	Actividad	Radio Joven	Transmisiones Presentadas / Transmisiones Programadas	3	3	3	3	12	Transmisiones	Coordinador del Instituto de la Juventud

MODIFICACIÓN:

Estrategias	Nivel	Nombre del Indicador	Meta Anual Programada	Responsable

Matriz de Indicadores 2021
Propuesta: Modificación de Metas

Anexo III

	Líneas de Acción	Resumen Narrativo	1° Tr	2° Tr	3° Tr	4° Tr	Meta Anual	U. de M.	
PMD. 4.1.4 PMD. 4.1.4	4.1.4.7 4.1.4.1	Actividad Facebook Live	3	3	3	3	12	Transmisiones	Coordinador del Instituto de la Juventud



Numero de Oficio: DDDBS-/204/X/2021
Expediente: OF/04/21
Asunto: El que se indica

Valle de Banderas, Nayarit. A 30 de abril de 2021.

DRA. BEATRIZ EUGENIA MARTÍNEZ SÁNCHEZ
DIRECTORA DEL INSTITUTO MUNICIPAL DE PLANEACIÓN
DE BAHÍA DE BANDERAS, NAYARIT.
PRESENTE:

Por medio de la presente reciba un cordial saludo, al mismo tiempo me dirijo a usted para solicitar la incorporación de dos actividades en la MIR EJERCICIO FISCAL 2021, que corresponden al Instituto Municipal del Deporte, adscrito a esta dirección a mi cargo, las cuales se describen a continuación;

Línea de Acción	Nivel	Resumen Narrativo	Nombre del Indicador	Formula	Dimensión	Jul	Ago	Sep	Responsable
4.1.2.3	Actividad	Crear convenios con instituciones públicas para promover la natación.	Convenio para promover el deporte a la natación	Convenios realizados/Convenios programados	Eficacia	1	0	0	Instituto Municipal del Deporte
4.1.1.8	Actividad	Elaboración de proyecto para la construcción de la alberca olímpica en Bahía de Banderas.	Proyecto para la construcción de la alberca olímpica Municipal	Informes presentados/Informes programados	Eficacia	1	0	0	Instituto Municipal del Deporte

Esperando vernos favorecidos con dicha petición quedo a sus apreciables órdenes para cualquier duda o aclaración al respecto.

ATENTAMENTE
DIRECTOR DE DESARROLLO Y BIENESTAR SOCIAL

H. X AYUNTAMIENTO DE BAHÍA DE BANDERAS, NAYARIT
DIRECCIÓN DE DESARROLLO Y BIENESTAR SOCIAL



C.C.P Archivo
CVF/Teresa*

Calle: Morelos #12 Colonia: Centro CP: 63731
Valle de Banderas, Bahía de Banderas, Nayarit
Teléfono: (329) 29 1 18 70
Sitio Web: www.bahiadebanderas.gob.mx



Bahía de Banderas
Juntos progresamos

Sam



Numero de Oficio:	IMJUVE/391/2021
Expediente:	OF/05/21
Asunto:	El que se Indicia

San Vicente; Nayarit a 13 de mayo del 2021.

DRA. BEATRIZ MARTINEZ SANCHEZ
DIRECTORA DEL INSTITUTO MUNICIPAL
DE PLANEACION DE BAHIA DE BANDERAS

AT'N MTRO. CARLOS VIRGEN FLETES
DIRECTOR DE DESARROLLO Y BIENESTAR
SOCIAL DEL X. H. AYUNTAMIENTO DE
BAHIA DE BANDERAS

PRESENTE:

Por este medio de la presente reciba un cordial saludo, mismo que aprovecho de la manera mas atenta una solicitud para la modificación de una línea de acción 4.1.9.2-4.1.9.3 que tiene por nombre **RADIO JOVEN A FACEBOOK LIVE**, ya que la afluencia de la radio por los jóvenes es muy baja, en cambio las redes sociales son de mayor impacto, así mismo esperamos una respuesta favorable.

Sin mas por el momento me despido de usted, quedando a sus apreciables ordenes para cualquier duda o aclaración al respecto. Para más información comunicarse a los números **(32217804859) - (3221780538)** o al correo



ATENTAMENTE

M.A.N. OMAR ALEJANDRO PALOMERA LEPE
Delegado del Instituto Municipal de la Juventud
De Bahía de Banderas, Nayarit.



H. X. AYUNTAMIENTO CONSTITUCIONAL
DE BAHIA DE BANDERAS, NAYARIT.
INSTITUTO MUNICIPAL DE LA JUVENTUD

C.C.P- Archivo
OAPL*

Calle: Lázaro Cárdenas #75 3er Piso CP. 63737
San Vicente, Bahía de Banderas, Nayarit
E-Mail: imjovebadeba@gmail.com